

ÉLECTRICITÉ  
CHAUFFAGE  
AIR  
DIGITAL

**REXEL**

EFFICACITÉ  
ÉNERGÉTIQUE



**ÉQUIPEMENT**


COLLECTIF ET RÉSIDENTIEL

ÉLECTROMÉNAGER MULTIMÉDIA - DÉCEMBRE 2020

RÉSEAUX REXEL &  *toutelectricité*

rexel.fr

# Modalités de garanties

Marques	Conditions de garanties	Options d'extensions de garanties	Modalités de garanties	Téléphone
<b>AIRLUX GLEM</b>	2 ans Pièces, Main d'œuvre et Déplacement. Hors micro-ondes pose libre, Hottes casquettes et Dominos, 2 ans par échange standard	Pas d'extension	Présenter la facture d'achat consommateur	<b>03 24 56 67 04</b>
<b>AMICA</b>	2 ans Pièces, Main d'œuvre et Déplacement. Annexe déclaratif pour équipement marché immobilier	Pas d'extension	Présenter la facture d'achat consommateur. Si collectivités, déclaration à remplir (pixel)	<b>01 56 48 06 31</b>
<b>BEKO</b>	2 ans pièces. 2 ans Pièces, Main d'œuvre et Déplacement pour les chantiers immobilier (annexe déclaratif pour équipement marché immobilier).	Pas d'extension	Présenter la facture d'achat consommateur. Si chantiers immobilier : Remplir le document disponible sur Pixel)	<b>01 58 34 48 92</b>
<b>BOSCH</b>	2 ans Pièces, Main d'œuvre et Déplacement.	GEM : 5 ans pièces, MO et déplacement	Sousmis à contrat GCPLUS (voir modalité auprès de l'agence) 	<b>GEM : 01 40 10 11 00</b> <b>PEM : 01 40 10 42 15</b>
<b>BRANDT</b>	Encastrable : 2 ans Pièces Main d'œuvre et Déplacement. Pose libre : 1 an pièces	2 ans pièces, MO et déplacement	Sousmis à contrat GCPLUS pour encastrable (voir modalité auprès de l'agence) 	<b>09 69 39 25 25</b>
<b>DE DIETRICH</b>	2 ans Pièces Main d'œuvre et Déplacement - Déclaration obligatoire sur GC PLUS pour bénéficier de la garantie	5 ans pièces, MO et déplacement	Sousmis à un contrat GCPLUS Gratuit 	<b>09 69 39 34 34</b>
<b>DYSON</b>	2 ans pour un usage domestique	Pas d'extension	Présenter la facture d'achat consommateur	<b>01 56 69 79 89</b>
<b>ELECTROLUX</b>	2 ans Pièces Main d'œuvre et Déplacement	2 ans pièces, MO et déplacement	Sousmis à contrat GCPLUS (voir modalité auprès de l'agence) 	<b>08 09 100 100</b>
<b>ERARD</b>	10 ans sauf composants de motorisation, 2 ans pour le ligh Motion et la connectique déportée	Pas d'extension	Présenter la facture d'achat consommateur	<b>08 00 40 40 60</b>
<b>FORGE ADOUR</b>	Capot garantie 2 ans - Chariot garantie 2 ans Plancha Domestic Garantie 10 ans Plancha Moderne Garantie 15 ans Plancha Prémium Garantie 15 ans.	Pas d'extension	Présenter la facture d'achat consommateur	<b>05 59 01 01 64</b>
<b>FRANKE</b>	Kitchenette : Meuble 1 an pièces, réfrigérateur 2 ans pièces. Recouvrement Inox 15 ans (corrosion et soudure)	Pas d'extension	Présenter la facture d'achat consommateur	<b>01 30 28 94 00</b>
<b>LG BLANC</b>	2 ans pièces MO et déplacement sauf MO (1 an)	Pas d'extension	Présenter la facture d'achat consommateur	<b>3220 dites LG</b>
<b>LG BRUN</b>	2 ans pièces MO avec retour atelier pour écrans < ou = 43" et sur site pour écrans > ou = à 44" et 1 an pour audio vidéo avec retour atelier	Pas d'extension	Présenter la facture d'achat consommateur	<b>3220 dites LG</b>
<b>LG PRO</b>	3 ans, intervention sur site et échange standard	Pas d'extension	Présenter la facture d'achat consommateur	<b>3260 dites LG PRO</b>
<b>LIEBHERR</b>	Encastrable : 2 ans Pièces, Main d'œuvre et Déplacement. Pose libre : 1 an pièces	Extension 2 ou 5 ans possible sur la pose libre extension 3 ou 5 ans possible sur encastrable	Pose libre : Si extension, soumis à contrat GCPLUS. Encastrable : Soumis à un contrat GC PLUS avec ou sans extension (voir modalité auprès de l'agence) 	<b>09 69 32 69 00</b>
<b>MAGIMIX</b>	Robots, Cook Expert, Juice Expert, Blender: Moteur garanti 30 ans, 30 ans disponibilité des pièces. Sur le reste de la gamme : 3 ans Pièces et 2 ans Main d'œuvre assurée en station technique.	Pas d'extension	Présenter la facture d'achat consommateur	<b>01 43 98 36 36</b>
<b>MIELE</b>	2 ans Pièces Main d'œuvre et Déplacement - Déclaration obligatoire sur GC PLUS pour bénéficier de la garantie	Extension 5 (MILCERT5) ou 10 ans (MILCERT10) possible	Présenter la facture d'achat consommateur. Sousmis à contrat GCPLUS (voir modalité auprès de l'agence) 	<b>09 74 50 10 00</b>
<b>NILFISK</b>	Easy, Combi+, One, Meteor et Buddy II : 2 ans usage domestique pièces et M.O. Select et Elite : 5 ans usage domestique pièces et M.O. Thor, GM80 : 3 ans usage pro pièces et M.O. Multi II : 2 ans usage domestique et 1 an usage pro pièces et M.O. NHP Core, Excellent : 2 ans usage domestique pièces et M.O. NHP Premium : 2 ans usage domestique et 1 an usage pro pièces et M.O.	1 an d'extension offert pour un usage domestique pour Easy, Combi+, One et Multi II 3 ans d'extension offerts pour un usage domestique pour les NHP Core, Excellent et Premium Inscription sur <a href="http://www.yournilfisk.com">www.yournilfisk.com</a>	Présenter la facture d'achat consommateur et l'extension de garantie.	<b>Par email <a href="mailto:grandpublic.fr@nilfisk.com">grandpublic.fr@nilfisk.com</a></b>
<b>PANASONIC</b>	2 ans pour TV et électroménager sauf 1 an pour MO et autres produits	Pas d'extension	Présenter la facture d'achat consommateur	<b>01 70 48 91 73</b>
<b>ROBLIN</b>	2 ans pièces	Pas d'extension	Présenter la facture d'achat consommateur	<b>04 88 78 59 93</b>
<b>ROSIERES</b>	1 an pièces.	Pas d'extension	Présenter la facture d'achat consommateur	<b>Service Consommateur (Service Après-Vente) : 02 48 55 80 00 et 0 892 35 00 74</b>
<b>SAMSUNG BLANC</b>	2 ans pièces MO avec intervention sur site sauf pour MO posable garantie 1 an pièces MO	Pas d'extension	Présenter la facture d'achat consommateur	<b>01 48 63 00 00</b>
<b>SAMSUNG BRUN</b>	2 ans pièces MO avec retour atelier pour écran < ou égal à 40" et sur site pour les écrans < ou = à 40"	Pas d'extension	Présenter la facture d'achat consommateur	<b>01 48 63 00 00</b>
<b>SAUTER</b>	2 ans Pièces Main d'œuvre et Déplacement.	2 ans pièces, MO et déplacement	Sousmis à contrat GCPLUS (voir modalité auprès de l'agence) 	<b>09 69 39 25 25</b>
<b>SEVERIN</b>	2 ans Pièces Main d'œuvre et Déplacement	Pas d'extension	Présenter la facture d'achat consommateur	<b>03 88 47 62 08</b>
<b>SIEMENS</b>	2 ans Pièces, Main d'œuvre et Déplacement.	5 ans pièces, MO et déplacement	Sousmis à contrat GCPLUS (voir modalité auprès de l'agence) 	<b>01 40 10 12 00</b>
<b>SMEG</b>	2 ans Pièces, Main d'œuvre et Déplacement. Centre de cuisson : 2 ans Pièces, Main d'œuvre - intervention sur site	Extension possible 5 ans	Présenter la facture d'achat consommateur	<b>04 72 21 51 61</b>
<b>VEDETTE</b>	1 an pièces	2 ans pièces, MO et déplacement	Sousmis à contrat GCPLUS (voir modalité auprès de l'agence) 	<b>09 69 39 25 25</b>

# Garanties et modalités d'enregistrement

**IMPORTANT : Enregistrez le produit dans** 

**Offrez 2 ans de garantie pièces, main d'œuvre et déplacement à votre consommateur. C'est simple !**

**Enregistrez vos contrats de garantie dans les 30 jours suivant la date de vente au consommateur sur le site [www.gcplus.fr](http://www.gcplus.fr)**

**Le consommateur reçoit un certificat de garantie de la marque.**

**Vous n'avez rien à gérer, votre client dispose de toutes les informations pour son SAV.**

**Nous portons à votre attention que l'application de la garantie pièces, main d'œuvre et déplacement des produits Bosch, Siemens, Vedette, Brandt, Sauter, DeDietrich, Electrolux, Miele, Liebherr impose l'enregistrement du contrat de garantie pour le consommateur final dans GCplus.([www.gcplus.fr](http://www.gcplus.fr))**

Pour éviter tout litige avec le consommateur final, nous vous recommandons fortement d'enregistrer systématiquement tous les produits que vous vendez sur GCplus afin qu'un contrat de garantie soit établi.

Si vous n'enregistrez pas la vente des produits, votre client peut se voir refuser sa prise en charge sous garantie par le constructeur.

Avec GCplus, vous avez aussi la possibilité de vendre tous les produits de ces marques avec 2 ans de garantie et même proposer des extensions de garantie à 5 ans!

**Pour cela, enregistrez le contrat de garantie avec l'extension de garantie souhaitée:**



	Soon	Référence	Désignation	GC PLUS	Prix unitaire HT
<b>LIEBHERR Posable</b>					
Garantie 2 ans <b>totale</b>	A saisir	LBHGARPL2ANS	EXTENSION POSE LIBRE - GARANTIE 2 ANS	A enregistrer	24,16 €
Garantie 3 ans <b>totale</b>	A saisir	LBHGARPL3ANS	EXTENSION POSE LIBRE - GARANTIE 3 ANS	A enregistrer	40,83 €
Garantie 5 ans <b>totale</b>	A saisir	LBHGARPL5ANS	EXTENSION POSE LIBRE - GARANTIE 5 ANS	A enregistrer	60,60 €
<b>LIEBHERR Encastrable</b>					
Garantie 3 ans <b>totale</b>	A saisir	LBHGARENC3ANS	EXTENSION ENCASTRABLE - GARANTIE 3 ANS	A enregistrer	40,83 €
Garantie 5 ans <b>totale</b>	A saisir	LBHGARENC5ANS	EXTENSION ENCASTRABLE - GARANTIE 5 ANS	A enregistrer	74,16 €
<b>BRANDT POSE LIBRE ET VEDETTE</b>					
Garantie de base 1 an pièce	Ne rien saisir			Ne pas enregistrer	
Garantie 2 ans <b>totale</b>	A saisir	FESGAR2ANS	GARANTIE 2 ANS BRANDT SAUTER VEDETTE	A enregistrer	25 €
Garantie 5 ans <b>totale</b> (+3 ans)	A saisir	FESGAREXTBRT5	GAR 5 ANS BRANDT SAUTER VEDETTE	A enregistrer	80 €
<b>BRANDT Encastrable, DE DIETRICH, SAUTER</b>					
Garantie de base 2 ans <b>totale</b>	A saisir			Ne pas enregistrer	
Garantie 5 ans <b>totale</b> (+ 3 ans)	A saisir	FESGAREXTDED5	GAR 5 ANS DE DIETRICH	A enregistrer	80 €
Garantie 5 ans <b>totale</b> (+ 3 ans)	A saisir	FESGAREXTBRT5	GAR 5 ANS BRANDT SAUTER	A enregistrer	80 €
<b>BOSCH, SIEMENS Posable</b>					
Garantie de base 2 ans <b>totale</b>	Ne rien saisir			A enregistrer	
Garantie 5 ans <b>totale</b> (+ 3 ans)	A saisir	BOSGARBOSSANS6	GAR BASE 2 ANS + 3 EXT CUISINISTE	A enregistrer	69,38 €
<b>BOSCH, SIEMENS Encastrable</b>					
Garantie de base 2 ans <b>totale</b>	Ne rien saisir			A enregistrer	
Garantie 5 ans <b>totale</b> (+ 3 ans)	A saisir	BOSGARBOSSANS6	GAR BASE 2 ANS + 3 EXT CUISINISTE	A enregistrer	69,38 €
<b>MIELE</b>					
Garantie de base 2 ans <b>totale</b>	Ne rien saisir			A enregistrer	
Certification 5 ans	A saisir	MILCERT5	MIELE SERVICE CERTIFICAT 5 ANS	Ne pas enregistrer	121,24 €
Certification 10 ans	A saisir	MILCERT10	MIELE SERVICE CERTIFICAT 10 ANS	Ne pas enregistrer	233,28 €
<b>ELECTROLUX</b>					
Garantie 2 ans <b>totale</b>	Ne rien saisir			A enregistrer	



## LE CONTRAT DE SERVICES ACTIVE

**Active** vous propose une gamme complète de services qui vous permettra de **profiter en toute sérénité de vos produits**.

Parce que chaque métier est unique, parce que chaque projet est conçu et réalisé sur-mesure, nous avons décliné une **gamme adaptée et modulable de prestations et de services** allant de l'installation à la maintenance de vos équipements professionnels.

FABRICANTS	GARANTIES	OPTION EXTENSION	TELEPHONE
<b>DITO SAMA</b>	Garantie 1 an (pièces, main d'œuvre)		05 55 83 23 32
<b>DYSON</b>	AB14 : 5 ans Pièces et main d'œuvre HU02 : 5 ans Pièces (Il s'agit du remplacement du bloc moteur) WD : 5 ans Pièces (Il s'agit du remplacement du bloc moteur)		08 10 30 01 30
<b>ELECTROLUX PRO</b>	Garantie 2 ans avec Livraison et installation chez le client final par Electrolux sauf GAMME MY PRO et gamme cuisine Garantie 1 an pièces Raccordement des machines sur des attentes techniques conformes au cahier des charges Electrolux Installation, raccordement, formation, et garantie inclus dans le prix Produits Buanderie : Fabricant : Garantie 2 ans pièces, main d'oeuvre et déplacement (assurée par Réseau Electrolux Prof.) Gamme myPRO : Fabricant : Garantie 1 an pièces Produits Cuisine : Fabricant : Garantie 1 an (retour usine ou réseau Electrolux) - Code garantie 1 an : XYYGARANTIE1A, Code garantie 2 ans : XYYGARANTIE2A	Extension possible 2 ans pour gamme MY PRO à saisir EN LD	08 10 00 77 10 08 10 00 77 10
<b>LG MODE HOSPITALITY</b>	Pour les TV mode hôtel (toute taille) Garantie 2 ans pièces, main d'oeuvre et intervention sur site. - Détail procédure sur Pixel	Extension 1, 2 ou 3 ans en option.	3260 Dites LG PRO
<b>LG MONITEUR</b>	3 ans, intervention sur site et échange standard - Détail procédure sur Pixel		3260 Dites LG PRO
<b>EBERHARDT FRERES</b>	Garantie 1 an livraison et installation à chiffrer en plus en fonction de l'appareil 2 ans pièces. Installation faite par Liebherr suivant cahier des charges des produits et du chantier.		03 88 65 71 71
<b>MIELE</b>	Garantie 2 ans	Extension 5 ans en option.	09 74 50 10 00
<b>NOSEM/SOFRACA</b>	SOFRACA : Garantie 1 an pièces, NOSEM la durée de garantie pièces est différente suivant les produits (1 an ou 2 ans)		01.75.30.20.72 et service technique 01.75.30.20.74 01.75.30.20.50 00.32.61.51.11.10
<b>JVD</b>	Pour les Sèches Mains : Garantie 2 ou 3 ans Pièces et Main d'OEuvre, selon les modèles Pour les Sèche Cheveux : garantie 1 ou 2 ans Pièces et main d'OEuvre, selon les modèles.		02.40.75.96.30
<b>KARCHER PRO</b>	Démonstrations et visites de contrôle gratuites (sur demande et pour les matériels <35kg) Garantie 1 an (pièces, main d'oeuvre, transport / déplacement) incluse dans le prix.		08.25.82.01.50
<b>HOBART</b>	1 an pièce		0825.02.12.22
<b>BROTHER France</b>	1 an minimum - La garantie est en fonction des produits (informations en agence)		0 892 68 41 09
<b>CHERRY</b>	Nous vous invitons à enregistrer une demande de retour après de votre agence Rexel entre 2 et 3 ans.		
<b>CROSSCALL</b>	Smartphone Modèle Core-X4 : 36 mois Tablette Core-4 : 36 mois Mobiles à touche Spider-X4, Spider-X1 et Shark-X3 : 24 mois Tous les anciens modèles de smartphones : 24 Mois Tous les Accessoires : 12 mois		04 88 78 60 06
<b>EPSON France</b>	36 mois		0 821 017 017
<b>LENOVO</b>	1 an minimum - La garantie est en fonction des produits (informations en agence)		01 70 38 19 27 02 43 16 60 35
<b>ORAY</b>	1 an minimum - La garantie est en fonction des produits (informations en agence)		catherine.guenroc@oray.fr et pascal.fleury@oray.fr
<b>VIEWSONIC</b>	1 an minimum - La garantie est en fonction des produits (informations en agence)		01 70 72 39 57



## 1/ LIVRAISON, ÉTUDE DE L'INSTALLATION, SERVICE À LA CARTE POUR RÉPONDRE À VOS CONTRAINTES ET À VOS EXIGENCES

### Livraison Standard

Tous les prix de nos produits sont franco de port à l'adresse du Client

Le jour de livraison prévisionnel vous est communiqué sur votre accusé de réception de commande.

### Livraison sur site ou chantier sur rendez-vous

Pour compléter notre prestation, il vous est possible de faire livrer vos produits directement sur site ou chantier sur rendez-vous. Pour ce service, il convient de spécifier sur le bon de commande : adresse de livraison souhaitée, le nom et les coordonnées de la personne en charge de la prise de rendez-vous et de la réception.

Le transporteur prendra contact avec la personne indiquée pour définir la plage horaire de livraison.

Ce service sera inclus dans le prix de votre devis

## 2/ À LA LIVRAISON

À la réception et en présence du transporteur, vérifiez toujours :

- l'état des colis
- la conformité du matériel avec le bon de livraison, mais aussi avec l'accusé de réception de commande (et/ou l'avis qui le remplace)
- l'état de la marchandise ou du matériel à l'intérieur des cartons

### Si la commande est conforme ...

Datez et signez le bon de livraison (écrire le nom du signataire en toutes lettres).

Apposez le cachet de votre entreprise.

### Si la commande n'est pas conforme ...

Ecrivez très clairement avec précision sur le bon de livraison :

- les manquants,
- les dégâts constatés.

Les mentions "sous réserve" et "emballage en bon état" n'ont aucune valeur juridique.

Confirmez ces informations par lettre recommandée au TRANSPORTEUR dans les 48 heures avec copie Rexel.

## Equipez vous facilement grâce au leasing

### LE LEASING, C'EST QUOI ?

**Le leasing est une solution avantageuse pour vous équiper.**

**Le principe est simple : notre partenaire financier met à votre disposition des équipements, en contrepartie d'un loyer, sur une durée de 13 à 60 mois\*.**

### Une solution facile à mettre en œuvre,

Rapprochez vous de votre agence Rexel habituelle ou envoyez un e-mail à [financement@rexel.fr](mailto:financement@rexel.fr)

Une démarche simple en 3 étapes :



### LES ATOUTS DU LEASING

#### 1/ Vous choisissez librement vos équipements :

- Vous disposez d'un très large choix d'équipements chez Rexel.
- Vous n'impactez pas votre encours car c'est notre partenaire financier qui achète l'équipement que vous avez choisi et le met à votre disposition, en contrepartie de loyers.

#### 2/ Vous préservez votre trésorerie :

- Un loyer « tout compris ». Le leasing vous permet de financer 100% du prix des équipements ... alors qu'un prêt bancaire est souvent limité à 80% du montant investi
- Vous n'avez pas à avancer la TVA, qui est répartie sur la durée des loyers.

#### 3/ Votre capacité d'emprunt est préservée :

- Contrairement à un prêt bancaire, les équipements investis et les encours de loyers ne sont pas portés à l'actif / passif de votre bilan.
- Vous diversifiez vos sources de financement et n'entamez pas votre solvabilité apparente.

#### 4/ Vous optimisez votre impôt sur les bénéfices :

- Les loyers sont considérés comme des charges externes et sont déductibles des bénéfices.

#### 5/ Vous décidez en fin de contrat, selon la formule de leasing choisie :

- Vous demandez à racheter les équipements
- Vous restituez les équipements
- Vous renouvelez vos équipements
- Vous poursuivez le contrat

## ÉQUIPEMENT COLLECTIVITÉS 5

RÉFRIGÉRATEUR 1 PORTE.....	6
RÉFRIGÉRATEUR 2 PORTES.....	8
RÉFRIGÉRATEUR COMBINÉ.....	8
MINI BAR.....	8
GLACIÈRE.....	9
MICRO ONDES.....	9
MINI FOURS.....	11
MICRO ONDES ENCASTRABLES.....	11
CUISINIÈRES.....	11
ASPIRATION.....	12
FOURS.....	13
TABLES VITROCÉRAMIQUE.....	14
TABLES INDUCTION.....	16
TABLES EMAIL ET VERRE.....	18
TABLES TOUT ELECTRIQUE.....	18
TABLES ÉMAIL À POSER.....	18
TABLES INDUCTION À POSER.....	18
LAVE LINGE TOP.....	19
LAVE LINGE FRONTAL.....	19
SÈCHE LINGE.....	19
LAVE VAISSELLE.....	20
SÈCHE CHEVEUX.....	22
MIROIRS.....	23
REPASSAGE.....	23
COFFRE FORT.....	23
PRÉPARATION CULINAIRE.....	24
ÉCRANS LED.....	26
SUPPORTS ÉCRANS & VIDÉOPROJECTEURS.....	27

## PROFESSIONNEL 28

HYGIÈNE.....	29
BUANDERIE.....	39
LAVERIE.....	44
FROID PROFESSIONNEL.....	46
CUISSON PROFESSIONNELLE.....	50
PETIT APPAREIL A BRANCHER.....	52

## INFORMATIQUE 55

INFORMATIQUE.....	56
-------------------	----

## POSE LIBRE LAVAGE 66

LAVE LINGE FRONTAL.....	67
LAVE LINGE TOP.....	69
SÈCHE LINGE.....	70
LAVE VAISSELLE.....	72

## POSE LIBRE FROID 75

RÉFRIGÉRATEUR AMÉRICAIN.....	76
RÉFRIGÉRATEUR COMBINÉ.....	77
RÉFRIGÉRATEUR 2 PORTES.....	79
RÉFRIGÉRATEUR 1 PORTE.....	80
CONGÉLATEUR.....	83
CAVE À VIN.....	86
CAVE À CIGARES.....	87

## POSE LIBRE CUISSON 88

CUISINIÈRES.....	89
MINI FOURS.....	91
MICRO ONDES.....	91
PLANCHAS.....	93

## INTÉGRABLES CUISSON 95

FOURS.....	96
MICRO ONDES ENCASTRABLES.....	101
TABLES INDUCTION.....	103
TABLES VITROCÉRAMIQUE.....	107
TABLES EMAIL ET VERRE.....	108
TABLES TOUT ELECTRIQUE.....	110
ASPIRATION.....	111

## INTÉGRABLES LAVAGE 116

LAVE VAISSELLE.....	117
---------------------	-----

## INTÉGRABLES FROID 121

FROID INTÉGRABLE.....	122
-----------------------	-----

## PETITS APPAREILS MÉNAGER 125

PRÉPARATION CULINAIRE.....	126
REPASSAGE.....	130
ASPIRATEURS.....	130
NETTOYEURS DE SOLS.....	133
NETTOYEURS HAUTE PRESSION.....	134

## ASPIRATION CENTRALISÉE 135

ASPIRATION CENTRALISÉE.....	136
-----------------------------	-----

## MULTIMÉDIA 141

ÉCRANS LED.....	142
BARRES DE SON.....	149
LECTEURS/ENREGISTEURS DVD.....	150
APPAREILS PHOTOS.....	150
MICRO CHAINES.....	151

## SUPPORTS ET CONNECTIQUES AUDIOVISUEL 152

SUPPORTS ÉCRANS & VIDÉOPROJECTEURS.....	153
TÉLÉCOMMANDES.....	156
CÂBLES.....	156
BOITIERS ET ACCESSOIRES.....	168



**BOSCH**

Des technologies pour la vie

## Ensemble, à la conquête de nouveaux marchés.

Logements collectifs, résidences pour séniors ou étudiants, de tourisme, hôtellerie... **Quel que soit le projet immobilier** sur lequel vous, agenceur, travaillez, notre division immobilier Bosch Électroménager est là pour vous.

Nous mettons à votre disposition des produits et des services **100 % adaptés aux exigences de votre métier**. Parce qu'une grande partie de notre activité réside dans la **prescription** de notre offre auprès des promoteurs, nous sommes également à votre disposition pour vous accompagner chez vos clients afin de les convaincre qu'**ensemble, nous sommes l'équipe qu'il leur faut**.

## Nos produits, vos solutions.

Notre offre est conçue pour s'adapter de la résidence universitaire à l'hôtellerie de luxe. Qualité, simplicité et fiabilité sont les valeurs qui nous animent dans la conception de notre **gamme d'électroménager Bosch**. Fours, micro-ondes, tables de cuisson, hottes, réfrigérateurs, lave-vaisselle... Quels que soient les besoins de vos clients, vous avez l'assurance de leur offrir des produits **fonctionnels, intuitifs et performants**.

- ✓ **Gamme spécifique** promoteurs.
- ✓ Possibilité de **montée en gamme** selon les désirs de l'acquéreur.
- ✓ Préconisation de **gamme complète**.

**Notre équipe est à votre disposition pour vous conseiller.**

## Nos services exclusifs : pour une sérénité absolue.

De la cotation à l'utilisation des produits, **de l'avant à l'après-vente**, nous avons développé un **bouquet de services** en parfaite adéquation avec les contraintes et les exigences du secteur du bâtiment. Résultat : promoteur, agenceur, client final... **une satisfaction totale** pour toutes les parties de vos projets immobiliers.

- ✓ **Une cotation sur-mesure.**
- ✓ **Des livraisons sans surprise.**
- ✓ **Un SAV simple et réactif.**



## ÉQUIPEMENT COLLECTIVITÉS



# ÉQUIPEMENT COLLECTIVITÉS

## RÉFRIGÉRATEUR 1 PORTE

### KITCHENETTE

**FRANKE**

120 60

MAN 411-1200 KITCHENETTE 1200  
INOX Brossé, 1200x600x900mm  
1 cuve  
Vidage manuel  
Bonde 70mm  
Découpe 280x480mm  
Réfrigérateur 480mm blanc  
Meuble bas ECO 600 1 porte blanc  
2 feux électriques, "FRANKE"  
Déclinaison possible en 1000: FKE692032



nombre d'espaces de cuisson	2
largeur (mm)	1200
hauteur (mm)	600
profondeur (mm)	900

FKE901956 FKE901956 DEEE HT 14,14 € PPI TTC 769,00 €

**FRANKE**

120 60

MAN 411-1200 KITCHENETTE 1200  
INOX Brossé  
1200x600x900mm  
1 cuve, vidage manuel  
Bonde 70mm.  
Découpe 280x480mm  
Réfrigérateur 480mm blanc  
Meuble bas ECO 600 1 porte blanc  
2 feux vitro-céramique, "FRANKE"  
Déclinaison possible en 1000: FKE692025



nombre d'espaces de cuisson	2
largeur (mm)	1200
hauteur (mm)	600
profondeur (mm)	900

FKE901949 FKE901949 DEEE HT 14,14 € PPI TTC 1039,00 €

### TABLE TOP TOUT UTILE

**beko**

47,5 81,80 A+

Réfrigérateur Table top  
MinFrost  
Statique  
A+- 86 litres  
Largeur 47-5cm  
Clayettes verre Securit- Porte réversible  
Pieds réglables  
Pièces détachées disponibles pendant 11 ans  
Eclairage LED  
Blanc



classe énergétique	A+
classe climatique	SN-ST
capacité utile du compartiment frigorifique (l)	86
niveau sonore (dB(A))	36
hauteur (mm)	818
largeur (mm)	475
profondeur (mm)	500
couleur	blanc

EKOTS190330N EKOTS190330N DEEE HT 8,33 € PPI TTC 239,99 €

**Amica**  
for living

137 L A++

Table top tout utile  
Blanc  
137 litres  
Classe A++  
Porte réversible  
2 clayettes verre  
1 bac à légumes  
3 Balconnets  
Dégivrage automatique  
Niveau sonore 40dB



classe énergétique	A++
capacité nette totale (l)	137
niveau sonore (dB(A))	40
couleur	blanc

EMEAF2142 EMEAF2142 DEEE HT 15,00 € PPI TTC 230,00 €

### TABLE TOP AVEC CONGÉLATEUR

**Amica**  
for living

119 L 56 84,5 A++

Table top avec congélateur 4 étoiles - 56cm de large  
Volume brut : 124 litres - Volume net : 119 litres  
Volume utile réfrigérateur : 105 litres  
Volume utile congélateur (4\*) : 14 litres  
Consommation : 141kWh / an  
Classe climatique : N/ST (+16°C - +38°C)  
Niveau sonore : 40 dB (A) - Porte réversible  
Pouvoir de congélation : 2 kg / 24 h - Autonomie : 15 h  
Existe en blanc - EMEAF1122



classe énergétique	A++
classe climatique	N-ST
capacité nette totale (l)	119
capacité utile du compartiment frigorifique (l)	105
capacité utile (l)	119
capacité utile du congélateur (l)	14
niveau sonore (dB(A))	40
hauteur (mm)	845
largeur (mm)	560
profondeur (mm)	575

EMEAF1122S EMEAF1122S DEEE HT 8,33 € PPI TTC 230,00 €

**beko**

114 L 54,5 84 A++

Réfrigérateur Table top  
MinFrost - Statique - A++  
Volume total net : 114 litres  
Volume net du réfrigérateur (lt) : 101  
Volume net du congélateur (lt) : 13  
Largeur 54cm - Top amovible  
Compartiment 4 étoiles - Clayettes verre Securit  
Porte réversible  
Eclairage LED- Blanc



classe énergétique	A++
classe climatique	SN-T
capacité nette totale (l)	114
capacité utile du compartiment frigorifique (l)	101
capacité utile du congélateur (l)	13
capacité de congélation (kg/24h)	2
niveau sonore (dB(A))	36
hauteur (mm)	840
largeur (mm)	545
profondeur (mm)	590
couleur	blanc

EKOTSE1264FN EKOTSE1264FN DEEE HT 8,33 € PPI TTC 383,99 €

Produit connecté. Caractéristiques techniques, visuels, DEEE unitaire HT, PPI TTC en euros hors DEEE importés (non livrés), n'engageant pas Rexel et susceptibles de modification. NC = nous consulter.

## RÉFRIGÉRATEUR 1 PORTE

### TABLE TOP AVEC CONGÉLATEUR



**beko**

114 L 54,5 84 A++

Réfrigérateur  
Pose libre - Table top - MinFrost  
Statique - A++  
114 litres  
Volume net du réfrigérateur (l t) : 101  
Volume net du congélateur (l t) : 13 - Largeur 54cm  
Top amovible - Clayettes verre Securit - Porte réversible  
Pieds réglables - Eclairage LED  
Blanc

classe énergétique	A++
classe climatique	SN-T
capacité nette totale (l)	114
capacité utile du compartiment frigorifique (l)	101
capacité utile du congélateur (l)	13
capacité de congélation (kg/24h)	2
niveau sonore (dB(A))	36
hauteur (mm)	840
largeur (mm)	545
profondeur (mm)	590
couleur	blanc

EKOTSE1284N EKOTSE1284N DEEE HT 8,33 € PPI TTC 359,99 €

**Amica**  
*for living*

96 L A++



Table top avec congélateur 4 étoiles - 50cm de large  
Classe énergétique : A++  
Volume brut : 98 litres  
Volume net : 96 litres  
Volume utile réfrigérateur : 86 litres  
Volume utile congélateur (4\*) : 10 litres  
Classe climatique : N/ST (+16°C - +38°C)  
Niveau sonore : 43 dB (A)  
Pouvoir de congélation : 2 kg / 24 h  
Autonomie : 12 h  
Porte réversible  
Consommation : 130kWh / an

classe énergétique	A++
classe climatique	N-ST
capacité nette totale (l)	96
capacité utile du compartiment frigorifique (l)	86
capacité utile du congélateur (l)	10
capacité de congélation (kg/24h)	2
niveau sonore (dB(A))	43
consommation énergétique (kWh/an)	130
couleur	blanc

EMAEF0902 EMAEF0902 DEEE HT 15,00 € PPI TTC 200,00 €

### TABLE TOP ENCATRABLE



**beko**

110 L 54,80 86,60

Réfrigérateur  
Encastable  
Statique, Minifrost  
Glissières  
Volume total net 110L  
Volume net du réfrigérateur 97 L  
Volume net du congélateur 13 L  
Compartiment 4 étoiles  
A+  
Blanc

hauteur (mm)	866
largeur (mm)	548
capacité nette totale (l)	110
capacité de congélation (kg/24h)	2
capacité utile du compartiment frigorifique (l)	97

EKOB1752HCA EKOB1752HCA DEEE HT 8,33 € PPI TTC 435,41 €

### RÉFRIGÉRATEUR 1 PORTE TOUT UTILE



**beko**

252 L 54 145,70 A+

Réfrigérateur Monoporte tout utile  
MinFrost  
Statique  
A+  
252 litres  
Largeur 54cm  
Ouverture de porte sans débord  
Clayettes verre Securit  
Porte réversible  
Eclairage LED  
Blanc

classe énergétique	A+
classe climatique	SN-T
capacité nette totale (l)	252
niveau sonore (dB(A))	38
hauteur (mm)	1457
largeur (mm)	540
profondeur (mm)	575
consommation énergétique (kWh/an)	132
couleur	blanc

EKORSSE265K30WN EK03152947 DEEE HT 15,00 € PPI TTC 479,99 €

### RÉFRIGÉRATEUR 1 PORTE 4\*



**Amica**  
*for living*

242 L 55,40 143 A++

Réfrigérateur tout utile - Classe énergétique A++  
Volume brut 243 L  
Volume net 242 L  
Thermostat Mécanique  
Dégivrage automatique  
3 clayettes verre + 1 dessus de bac à légumes verre  
1 bac à légumes 4 balconnets dont 1 porte bouteilles  
Contre-porte modulable  
Consommation 101 kWh/an  
Classe climatique N  
ST  
N (+16°C - +43°C)  
Niveau sonore 40 dB(A)  
Porte Réversible

classe énergétique	A++
classe climatique	N - ST - N
capacité nette totale (l)	242
niveau sonore (dB(A))	40
hauteur (mm)	1430
largeur (mm)	554
profondeur (mm)	551

EMAEF4242 EMAEF4242 DEEE HT 15,00 € PPI TTC 330,00 €



**beko**

203 L 54 143,9 A+

Réfrigérateur  
Pose libre - Monoporte  
MinFrost - Statique - A+ - 203 litres  
Volume net du réfrigérateur (l t) : 203  
Volume net du congélateur (l t) : 19  
Largeur 54cm - Compartiment 4 étoiles  
Ouverture de porte sans débord - Porte réversible  
Eclairage LED - Blanc

classe énergétique	A+
classe climatique	SN-ST
capacité nette totale (l)	203
capacité utile du compartiment frigorifique (l)	203
capacité utile du congélateur (l)	19
capacité de congélation (kg/24h)	2
niveau sonore (dB(A))	36
hauteur (mm)	1439
largeur (mm)	540
profondeur (mm)	574
consommation énergétique (kWh/an)	214
couleur	blanc

EKORSSA250K30WN EK03152946 DEEE HT 15,00 € PPI TTC 479,99 €

Produit connecté. Caractéristiques techniques, visuels, DEEE unitaire HT, PPI TTC en euros hors DEEE importés (non livrés), n'engageant pas Rexel et susceptibles de modification. NC = nous consulter.

# ÉQUIPEMENT COLLECTIVITÉS

## RÉFRIGÉRATEUR 1 PORTE

### RÉFRIGÉRATEUR 1 PORTE 4\*



**Amica**  
(part. Samsung)

198 L 55 122 A+

Réfrigérateur 1 porte avec congélateur 4\*  
Classe énergétique A+ - Classe climatique N  
ST (+16°C - +38°C) - 42 dB(A)  
Réfrigérateur : Dégivrage automatique  
Éclairage : LED  
Congélateur : Dégivrage manuel  
Pouvoir de congélation : 2 kg / 24 h  
Autonomie : 12h - Consommation 201 kWh/an  
Porte Réversible

classe énergétique	A+
classe climatique	N-ST
capacité nette totale (l)	198
capacité utile du compartiment frigorifique (l)	183
capacité utile (l)	198
capacité utile du congélateur (l)	15
niveau sonore (dB(A))	42
hauteur (mm)	1220
largeur (mm)	550
profondeur (mm)	570
consommation énergétique (kWh/an)	201

EMEA5201 EMEA5201 DEEE HT 8,33 € PPI TTC 350,00 €

## RÉFRIGÉRATEUR 2 PORTES

### RÉFRIGÉRATEUR 2 PORTES 55 CM



**beko**

5,4 A+

Réfrigérateur - 2 portes  
A+  
223 litres  
Métal brossé  
MinFrost  
Largeur 54 cm  
Ouverture des portes sans débord  
Portes réversibles

classe énergétique	A+
capacité utile du compartiment frigorifique (l)	177
capacité utile du congélateur (l)	46
largeur (mm)	54

EKORDSA240K30SN EK03152945 DEEE HT 15,00 € PPI TTC 395,99 €

## RÉFRIGÉRATEUR COMBINÉ

### 1 CIRCUIT



**BOSCH**  
Des technologies pour la vie

287 L 60 176 A++

Réfrigérateur combiné pose-libre  
Blanc  
Classe énergie A++  
Consommation électrique/an (kWh): 219  
Classe climatique: SN-T  
Niveau sonore (dB) 39  
Volume utile total (L): 287  
Réfrigérateur (L): 193  
Congélateur (L): 94 l  
Low frost

classe énergétique	A++
classe climatique	SN-T
capacité nette totale (l)	287
capacité utile du compartiment frigorifique (l)	193
capacité utile du congélateur (l)	94
hauteur (mm)	1760
largeur (mm)	600
profondeur (mm)	650

BOSKGV33VWEAS BOSKGV33VWEAS DEEE HT 15,00 € PPI TTC 629,99 €



**beko**

262 L 54 170,8 A+

Réfrigérateur Combiné  
MinFrost - Statique - A+ - 262 litres  
Volume net du réfrigérateur (l) : 175  
Volume net du congélateur (l) : 87 - Largeur 54cm  
Ouverture de porte sans débord - Portes réversibles  
Éclairage LED - Pièces détachées disponibles pendant 11 ans  
Blanc

classe énergétique	A+
classe climatique	SN-ST
capacité nette totale (l)	262
capacité utile du compartiment frigorifique (l)	175
capacité utile du congélateur (l)	87
hauteur (mm)	1708
largeur (mm)	540
profondeur (mm)	574
capacité de congélation (kg/24h)	4
capacité brute totale (l)	270
couleur de base de la porte	blanc
consommation énergétique (kWh/an)	256
autonomie (h)	16
Nombre de tiroirs de congélation	3

EKORCSA270K30WN EK03152944 DEEE HT 15,00 € PPI TTC 455,99 €

## MINI BAR

### REFRIGÉRATEUR BAR



**SEVERIN**

46 L 48 50 A++

Réfrigérateur / Congélateur bar 46 litres  
Réfrigérateur : 41 litres + congélateur : 5 litres  
Classe énergétique A++  
Consommation 84 kWh/an  
Classe climatique N/ST  
Silencieux - 41 dB  
Réglage de la température mécanique intégré à la lampe  
autonomie en cas de coupure de courant : 10 heures  
1 clayette en verre  
2 compartiments de porte  
Butée de porte droite  
Réversible

classe énergétique	A++
classe climatique	N-ST
capacité nette totale (l)	46
hauteur (mm)	500
largeur (mm)	480
profondeur (mm)	445

EVEKB8872 EVE8872 DEEE HT 10,00 € PPI TTC 149,99 €

### MINI BAR



**smeg**  
High & Low Voltage

32 L 40 56 D

Minibar intégrable ou pose libre  
1 porte réversible  
32 L nets  
Système à absorption 100% silencieux  
2 clayettes en verre réglables  
1 balconnet et 1 balconnet porte-bouteilles  
Éclairage intérieur à LED  
Dégivrage automatique  
Classe D

classe d'efficacité énergétique	D
capacité nette totale (l)	32
hauteur (mm)	560
largeur (mm)	400
profondeur (mm)	440

SMFABM42-2 SMFABM422 DEEE HT 8,33 € PPI TTC 369,99 €

© Produit connecté. Caractéristiques techniques, visuels, DEEE unitaire HT, PPI TTC en euros hors DEEE importés (non livrés), n'engageant pas Rexel et susceptibles de modification. NC = nous consulter.



## GLACIÈRE

### GLACIÈRE



**SEVERIN**

39,80 | 41,6 | A++

Glacière électrique  
La solution 2 en 1 pour réfrigérer et maintenir au chaud.  
Glacière électrique - Vert - Gris - 58 W - Capacité: 20 l  
Classe énergétique A++ - Corps en plastique  
Maintien au froid ou au chaud - Capacité: 20 l  
Possibilité de ranger des bouteilles de 1 litre en position verticale ou 3 x 0,75 l ou 11 x 0,5 l - Livré avec cordon d'alimentation et cordon 12 V refroidit jusqu'à 20° C en dessous de la température ambiante fonction maintien au chaud jusqu'à 50 - 60° C - Fonction ECO (8 W) écologique  
Voyant lumineux - Couverture amovible - Avec poignée  
Stockage de câble - Longue durée de vie  
Moteur de ventilateur électrique sans balais - 4 kg.  
Dimensions : (H) 41,6 cm, (L) = 39,8 cm, (P) = 29,7 cm

classe énergétique	A++
consommation d'énergie annuelle moyenne (kWh)	70
largeur (mm)	398
hauteur (mm)	416
profondeur (mm)	297

EVEKB2923 EVE2923 DEEE HT 0,71 € PPI TTC 129,98 €

## MICRO ONDES

### MICRO ONDES GRILL



**SEVERIN**

25 L | 48,30 | 28,1

MICRO-ONDES / GRIL / CHALEUR TOURNANTE  
Puissance 900 W - Puissance grill et chaleur tournante environ 1950 W - Capacité 25 litres - Inclus un plateau à pizza anti-adhésif env. 28 cm - Design inox avec porte à effet miroir, concept "Easyslect" : bouton rotatif avec éclairage par LED 360° pour sélectionner facilement la puissance et les programmes. 4 touches de programmes - 10 niveaux de puissance avec programme de décongélation en fonction du poids et du temps - 8 programmes de cuisson automatiques. Écran tactile « LEDTouch » avec fonction de sélection rapide Fonction « Favourite-Dish » : la puissance et la durée de cuisson peuvent être mémorisées et rappelées pour 3 plats « HotAir convection » : possibilités variées de cuisson, cavité inox, horloge (12 et 24h) - Sécurité enfant - Plateau tournant env. 27 cm amovible.

capacité nette totale (l)	25
puissance (W)	900 / 1950
hauteur (mm)	281
largeur (mm)	483
profondeur (mm)	435

EVEMW7753 EVE7753 DEEE HT 2,50 € PPI TTC 220,00 €

**GLEM**

25 L | 51,30 | 30,6 | 900 W

GLEM  
Micro-ondes grill pose libre  
Électronique  
10 programmes auto  
Décongélation poids/temps  
Signal sonore fin de cuisson  
25 L  
Grill 1000 W  
Cavité inox  
Plateau tournant Ø 31,5 cm  
Blanc



capacité nette totale (l)	25
capacité de chauffage (W)	900
hauteur (mm)	306
largeur (mm)	513
profondeur (mm)	410

ALXGMF254WH ALXGMF254WH DEEE HT 2,50 € PPI TTC 169,00 €

**GLEM**

25 L | 51,30 | 30,6 | 900 W

GLEM  
Micro-ondes grill pose libre  
Électronique  
10 programmes auto  
Décongélation poids/temps  
Signal sonore fin de cuisson  
25 L  
Grill 1000 W  
Cavité inox  
Plateau tournant Ø 31,5 cm  
Noir



capacité nette totale (l)	25
capacité de chauffage (W)	900
hauteur (mm)	306
largeur (mm)	513
profondeur (mm)	410

ALXGMF254BK ALXGMF254BK DEEE HT 2,50 € PPI TTC 169,00 €

**SEVERIN**

22 L | 48,5 | 28 | 900 W

MICRO-ONDES / GRIL  
Puissance 900 W - Puissance grill : 1 000 W  
Capacité 22 litres - Couleur : inox brossé  
Plateau tournant env. 27cm amovible.  
Hauteur de cavité : 19 cm - Corps inox - Cavité laquée  
9 niveaux de puissance dont décongélation et grill  
Fonctions micro-ondes et grill programmables ensemble ou séparément, minuteur de 30 min.  
Avec signal sonore  
Grille avec deux hauteurs réglables.



capacité nette totale (l)	22
capacité de chauffage (W)	900
hauteur (mm)	280
largeur (mm)	485
profondeur (mm)	410

EVEMW7869 EVE7869 DEEE HT 2,50 € PPI TTC 179,99 €

**GLEM**

20 L | 44 | 25,8 | 800 W

GLEM  
Micro-ondes grill pose libre  
Minuteur 35 min  
Décongélation poids/temps  
20 L  
Signal sonore fin de cuisson  
Grill 1000 W  
Cavité peinte  
Plateau tournant Ø 25,5 cm  
Grille à rôtir  
Silver



capacité nette totale (l)	20
capacité de chauffage (W)	800
hauteur (mm)	258
largeur (mm)	440
profondeur (mm)	326/348

ALXGMF202SI ALXGMF202SI DEEE HT 2,50 € PPI TTC 129,00 €

Produit connecté. Caractéristiques techniques, visuels, DEEE unitaire HT, PPI TTC en euros hors DEEE emportés (non livrés), n'engageant pas Rexel et susceptibles de modification. NC = nous consulter.

# ÉQUIPEMENT COLLECTIVITÉS

## MICRO ONDES

### MICRO ONDES GRILL

**SEVERIN**

20 L 45,40 26,40 700 W



MICRO-ONDES / GRIL  
Puissance 700 W  
Puissance du gril 900W  
Capacité 20 litres  
Plateau tournant amovible diamètre 24,5 cm  
Couleur Noir / Argent  
Cavité laquée  
9 niveaux de puissance dont  
Décongélation et gril  
Minuteur de 30 minutes avec signal sonore  
Décongélation en fonction du poids et du temps  
Four micro-ondes et gril programmables ensemble  
ou séparément  
Hauteur de cavité : 17,5 cm

capacité nette totale (l)	20
capacité de chauffage (W)	700
hauteur (mm)	264
largeur (mm)	454
profondeur (mm)	354

EVE7875 DEEE HT 2,50 € PPI TTC 119,99 €

**GLEM**

20 L 44 25,8 800 W



GLEM  
Micro-ondes gril pose libre  
Minuteur 35 min  
Décongélation poids/temps  
20 L  
Signal sonore fin de cuisson  
Grill 1000 W  
Cavité peinte  
Plateau tournant Ø 25,5 cm  
Grille à rôtir  
Blanc

capacité nette totale (l)	20
capacité de chauffage (W)	800
hauteur (mm)	258
largeur (mm)	440
profondeur (mm)	326/348

ALXGMF202WH ALXGMF202WH DEEE HT 2,50 € PPI TTC 119,00 €

### MICRO ONDES SOLO

**SEVERIN**

20 L 44 26 700 W



MICRO-ONDES / GRIL  
Puissance : 700 W  
Puissance gril : 1 000W  
Capacité 20 litres  
Couleur : blanc  
Fonctions micro-ondes et gril programmables ensemble  
ou séparément  
Plateau tournant amovible diamètre 25,4 cm  
Hauteur de cavité : 16,5 cm  
Corps laqué résistant à la chaleur  
Cavité laquée  
9 niveaux de puissance dont gril  
Décongélation en fonction du poids et du temps  
Minuteur de 35 min.  
Avec signal sonore  
Bouton rotatif avec éléments chromés.

capacité nette totale (l)	20
capacité de chauffage (W)	700
hauteur (mm)	260
largeur (mm)	440
profondeur (mm)	350

EVE7891 DEEE HT 2,50 € PPI TTC 99,99 €

**SEVERIN**

28 L 51,7 30,5 900 W



MICRO-ONDES  
Puissance 900 W  
Capacité 28 L  
Couleur : blanc  
Plateau tournant amovible diamètre 31,5 cm  
Hauteur de cavité : 21 cm  
Corps laqué résistant à la chaleur  
Cavité laquée  
5 niveaux de puissance dont décongélation en fonction du  
poids et du temps, minuteur de 35 min avec signal sonore.

capacité nette totale (l)	28
capacité de chauffage (W)	900
hauteur (mm)	305
largeur (mm)	517
profondeur (mm)	428

EVE7873 DEEE HT 2,50 € PPI TTC 139,99 €

**SEVERIN**

20 L 43,5 26 700 W



MICRO-ONDES  
Puissance 700 W  
20l  
Couleur : inox/noir  
Plateau tournant amovible  
Diamètre 25,4 cm  
Hauteur de cavité env. 16,5 cm  
Corps inox de qualité supérieure  
Cavité laquée  
5 niveaux de puissance  
Décongélation par le poids et le temps  
Minuteur 35 minutes avec signal sonore  
Bouton rotatif.

capacité nette totale (l)	20
capacité de chauffage (W)	700
hauteur (mm)	260
largeur (mm)	435
profondeur (mm)	345

EVE7895 DEEE HT 2,50 € PPI TTC 99,99 €

**SEVERIN**

20 L 43,5 26 700 W



MICRO-ONDES  
Puissance 700 W  
Capacité 20 l.  
Couleur : blanc  
Plateau tournant amovible  
Diamètre 25,4 cm  
Hauteur de cavité env. 16,5 cm  
Corps laqué résistant à la chaleur  
Cavité laquée  
5 niveaux de puissance  
Décongélation par le poids et le temps  
Minuteur de 35 min. avec signal sonore  
Bouton rotatif avec éléments chromés.

capacité nette totale (l)	20
capacité de chauffage (W)	700
hauteur (mm)	260
largeur (mm)	435
profondeur (mm)	345

EVE7890 DEEE HT 2,50 € PPI TTC 89,99 €

Produit connecté. Caractéristiques techniques, visuels, DEEE unitaire HT, PPI TTC en euros hors DEEE importés (non livrés), n'engageant pas Rexel et susceptibles de modification. NC = nous consulter.

## MICRO ONDES

### MICRO ONDES SOLO

**SEVERIN**

17 L 31,5 45,5 700 W

Micro-ondes 700 W  
17L  
Diamètre plateau tournant amovible 25,4 cm  
6 niveaux de puissances  
Programme de décongélation par poids et temps  
Minuteur 30 minutes avec signal sonore  
Corps laqué résistant à la chaleur  
Cavité laquée



capacité nette totale (l)	17
capacité de chauffage (W)	700
hauteur (mm)	455
largeur (mm)	315
profondeur (mm)	262

EVEMW9281 EVE9281 DEEE HT 2,50 € PPI TTC 79,99 €

## MICRO ONDES ENCASTRABLES

### MICRO ONDES ENCASTRABLES

**airlux**

25 L 900 W

Micro-ondes gril intégrable  
Niche 38 cm  
Électronique  
8 programmes auto  
Décongélation poids/temps  
25 L  
Sécurité enfants  
Grille à rôtir  
Plateau tournant amovible en verre 31,5 cm  
Minuteur 95 min  
Puissance gril : 1000 W  
Signal sonore de fin de cuisson  
Cavité inox  
Couleur Inox



capacité nette totale (l)	25
capacité de chauffage (W)	900
hauteur de niche (mm)	380
largeur de niche (mm)	560
profondeur de niche (mm)	500

ALXAMI253IX ALXAMI253IX DEEE HT 2,50 € PPI TTC 419,00 €

## MINI FOURS

### MINI FOUR

**SEVERIN**

51,5 36,5 1800 W

MINI FOUR A CHALEUR TOURNANTE  
Puissance : 1800 W - Capacité : 42 litres  
Couleur : noir/argent - Corps laqué résistant à la chaleur  
Interrupteur 4 positions - Thermostat réglable de 0° à 230°C  
Minuterie 120 min avec signal sonore  
Voyant lumineux de contrôle - Livré avec tournebroche et pierre à pizzas. 4 niveaux de hauteur pour la grille  
Éclairage intérieur - Résistance de voûte et résistance de sol programmables ensemble ou séparément.  
Diamètre 29 cm pour grandes pizzas  
Avec grille et plat de cuisson : dimensions : 38,5 x 31,5 cm  
Plat ramasse-miettes amovible



capacité de chauffage (W)	1800
volume de la cavité (l)	42
Minuterie	120
largeur (mm)	515
hauteur (mm)	365
profondeur (mm)	420

EVEV02058 EVE2058 DEEE HT 2,50 € PPI TTC 179,99 €

**SEVERIN**

20 L 43,5 30

MINI FOUR  
Puissance 1500W - Capacité 20 litres  
Couleur : noir  
Corps laqué résistant à la chaleur  
Résistances de voûte et de sol programmables ensemble ou séparément  
Température réglable entre 100 et 230°  
Interrupteur 4 positions  
Minuteur de 60 minutes avec signal sonore en fin de cuisson  
Grille (31 X 30 cm) - Plaque de four (31 X 28 cm)  
Convient aux grandes pizzas et aux moules à gâteaux d'un diamètre jusqu'à 30 cm - Plat ramasse-miettes  
Poignée d'extraction 4 niveaux de hauteur pour la grille  
Voyant lumineux.



capacité nette totale (l)	20
puissance (W)	1500
Minuterie	60
largeur (mm)	435
hauteur (mm)	300
profondeur (mm)	400

EVEV02067 EVE2067 DEEE HT 2,50 € PPI TTC 89,99 €

## CUISINIÈRES

### CUISINIÈRES TOUT ELECTRIQUE

**Amica**  
*(for living)*

65 L 50 85 4 zone(s) A

Four multifonction  
Catalyse  
65L  
Classe A  
9 modes de cuisson  
Minuterie Cut off  
Gril 1500W  
1 grille  
1 plaque à pâtisserie  
1 lèche-frite anti-adhérent.  
Table de cuisson : 4 foyers électrique  
Dim : 50x60x85 cm (LxPxH)



classe énergétique	A
capacité nette totale (l)	65
nombre d'espaces de cuisson (utilisables simultanément)	4
nettoyage du four	catalytique
hauteur (mm)	850
largeur (mm)	500
profondeur (mm)	600

EMEACE603B EMEACE603B DEEE HT 8,33 € PPI TTC 400,00 €

### CUISINIÈRES VITROCÉRAMIQUE

**Amica**  
*(for living)*

65 L 50 60 4 zone(s) A

Cuisinière vitrocéramique  
Four multifonction  
Porte plein verre  
Cable électrique fourni  
1 Grille  
1 Lèche-frite anti-adhérent  
65 L  
Classe A  
Catalyse  
9 fonctions de cuisson  
Programmeur électronique  
Minuterie digitale  
Gril 1500 W  
4 zones Highlight



classe énergétique	A
capacité nette totale (l)	65
nombre d'espaces de cuisson (utilisables simultanément)	4
nettoyage du four	catalytique
hauteur (mm)	600
largeur (mm)	500
profondeur (mm)	850

EMEACV605B EMEACV605B DEEE HT 8,33 € PPI TTC 450,00 €

☑ Produit connecté. Caractéristiques techniques, visuels, DEEE unitaire HT, PPI TTC en euros hors DEEE importés (non livrés), n'engageant pas Rexel et susceptibles de modification. NC = nous consulter.



# ÉQUIPEMENT COLLECTIVITÉS

## CUISINIÈRES

### TRIO VITRO



**ROSIERES**

60 86,5 4 zone(s) A

3 appareils en 1 : une plaque de cuisson, un four et un lave vaisselle - Table  
4 feux vitrocéramique High-light dont un 2300 W  
Commandes frontales manettes - Pas de couvercle  
Four Electrique Multifonction chaleur tournante Grille et lèche frite - Fonction Chaleur Tournante, Naturelle, Grill, Turbogrill  
Volume de la cavité 40 L  
Nettoyage - Manuel  
Minuteur coupe circuit 120 minutes  
Lave vaisselle 56 dB  
6 couverts  
5 programmes  
Conso 8L Conso annuelle 2240 kWh  
Intensif 75°C / Universel 65°C / Eco 45°C / Rapide 32' /50°C  
Prélavage froid, Eco+Express 70°C

classe énergétique	A
nombre d'espaces de cuisson (utilisables simultanément)	4
nettoyage du four	sans
hauteur (mm)	865
largeur (mm)	600
profondeur (mm)	600

H00TRV60RB/U H003300123 DEEE HT 4,17 € PPI TTC 1 860,00 €

## ASPIRATION

### CASQUETTE



**airlux**

80 C

Hotte casquette 80 cm  
Evacuation ou recyclage  
350 m<sup>3</sup>/h  
68 dB(A) vitesse maximale  
Visière en verre  
Boutons poussoirs  
3 vitesses  
LED 2 x 4 W  
Filtres charbon inclus  
Classe C  
Inox

classe d'efficacité énergétique	C
émission du bruit (dB(A) re 1pW)	68
puissance max. de soufflerie extraction d'air (m <sup>3</sup> /h)	345
largeur (mm)	800

ALXAHC840IX ALXAHC840IX DEEE HT 4,17 € PPI TTC 209,00 €

**airlux**

60 C



Hotte casquette 60 cm  
Evacuation ou recyclage  
250 m<sup>3</sup>/h  
65 dB(A) vitesse maximale  
Visière en verre  
Boutons poussoirs  
3 vitesses  
LED 1 x 4 W  
Filtre charbon plat inclus  
Classe C  
Inox

classe d'efficacité énergétique	C
émission du bruit (dB(A) re 1pW)	65
puissance max. de soufflerie extraction d'air (m <sup>3</sup> /h)	230
largeur (mm)	600

ALXAHC625IX ALXAHC625IX DEEE HT 4,17 € PPI TTC 149,00 €

**airlux**

60 C



Hotte casquette 60 cm  
Evacuation ou recyclage  
250 m<sup>3</sup>/h  
65 dB(A) vitesse maximale  
Visière en verre  
Boutons poussoirs  
3 vitesses  
LED 1 x 4 W  
Filtre charbon plat inclus  
Classe C  
Blanche

classe d'efficacité énergétique	C
émission du bruit (dB(A) re 1pW)	65
puissance max. de soufflerie extraction d'air (m <sup>3</sup> /h)	230
largeur (mm)	600

ALXAHC625WH ALXAHC625WH DEEE HT 4,17 € PPI TTC 119,00 €

**airlux**

60 C



Hotte casquette 60 cm  
Evacuation ou recyclage  
250 m<sup>3</sup>/h  
65 dB(A) vitesse maximale  
Visière en verre  
Boutons poussoirs  
3 vitesses  
LED 1 x 4 W  
Filtre charbon plat inclus  
Classe C  
Noire

classe d'efficacité énergétique	C
émission du bruit (dB(A) re 1pW)	65
puissance max. de soufflerie extraction d'air (m <sup>3</sup> /h)	230
largeur (mm)	600

ALXAHC625BK ALXAHC625BK DEEE HT 4,17 € PPI TTC 119,00 €

**Amica**  
for living



Hotte casquette 60 cm  
Blanc  
85 W  
3 vitesses (99/163/209 m<sup>3</sup> / h)  
Niveaux sonores 55/67/71 dB  
2 boutons de commande par slider  
Filtre à charbon et filtre à graisse et câble 120 cm inclus  
Lampe LED 2W  
Dim : 8 x 60 x 46,5 cm (HxLxP)

EMEAH1496B EMEA1496B DEEE HT 4,17 € PPI TTC 100,00 €

☑ Produit connecté. Caractéristiques techniques, visuels, DEEE unitaire HT, PPI TTC en euros hors DEEE importés (non livrés), n'engageant pas Rexel et susceptibles de modification. NC = nous consulter.

## ASPIRATION

### CASQUETTE

FABER

60 56/67dB D

Hotte intégrée VISIERE 741 600mm inox  
Classe D  
Débit max 220m<sup>3</sup>/h  
Niveau sonore mini 56 dB (A)/maxi 67 dB(A)  
Commandes boutons curseur  
Moteur 95W  
1 filtre à graisse aluminium  
Éclairage LED 2 x 1W  
FABER



classe énergétique	D
volume (dB)	56/67
puissance max. de soufflerie extraction d'air (m <sup>3</sup> /h)	220
largeur (mm)	600

ROB5605243 ROB5605243 DEEE HT 4,17 € PPI TTC 79,00 €

### PYRAMIDE

GLEM GAS

90 C

Hotte murale Pyramide 90 cm  
Evacuation ou recyclage  
510 m<sup>3</sup>/h  
67 dB(A) vitesse maximale  
Boutons poussoirs  
3 vitesses  
LED 2 x 4 W  
Filtres charbon inclus  
Classe C  
62.5 kWh/an  
Inox



classe d'efficacité énergétique	C
émission du bruit (dB(A) re 1pW)	67
puissance max. de soufflerie extraction d'air (m <sup>3</sup> /h)	501
largeur (mm)	900

ALXGHP945IX ALXGHP945IX DEEE HT 4,17 € PPI TTC 209,00 €

## GRUPE ASPIRATION

GLEM GAS

90 C

GLEM  
Hotte murale Pyramide 90 cm  
Evacuation ou recyclage  
510 m<sup>3</sup>/h  
67 dB(A) vitesse maximale  
Boutons poussoirs  
3 vitesses  
LED 2 x 4 W  
Filtres charbon inclus  
Classe C 62,5 kWh/an  
Noire



classe d'efficacité énergétique	C
émission du bruit (dB(A) re 1pW)	67
puissance max. de soufflerie extraction d'air (m <sup>3</sup> /h)	501
largeur (mm)	900

ALXGHP945BK ALXGHP945BK DEEE HT 4,17 € PPI TTC 189,00 €

BOSCH  
Des technologies pour la vie

Groupe filtrant anthracite 49 cm  
Classe D 66.7 kWh/an  
Evacuation ou recyclage avec filtre à charbon DWZ01MOAO en option  
1 moteur  
Curseur, 3 vitesses d'aspiration  
Niveau sonore (min/max) en fonctionnement normal 46/61 dB  
Débit d'air en évacuation 300 m<sup>3</sup>/h  
Éclairage LED 2x3W  
1 filtre à graisse métallique lavable au lave-vaisselle  
Câble de raccordement 1,5 m  
Puissance de raccordement 121 W



B6SDLN53AA70 B6SDLN53AA70 DEEE HT 4,17 € PPI TTC 199,99 €

## FOURS

### FOURS

GLEM GAS

52 C

GLEM  
Groupe filtrant 52 cm  
Evacuation ou recyclage  
270 m<sup>3</sup>/h  
65 dB(A) vitesse maximale  
Curseur  
3 vitesses  
LED 2 x 4 W  
Filtre charbon inclus  
Classe C 39 kWh/an  
Silver



classe d'efficacité énergétique	C
émission du bruit (dB(A) re 1pW)	65
puissance max. de soufflerie circulation d'air (m <sup>3</sup> /h)	270
largeur (mm)	520

ALXGHF527SI ALXGHF527SI DEEE HT 4,17 € PPI TTC 109,00 €

BOSCH  
Des technologies pour la vie

A

Four multifonction ecoclean paroi arrière inox 711  
Classe A  
Intérieur de porte plein verre  
7 modes de cuisson dont air pulsé 3D+ et Air pulsé doux  
Porte 2 vitres  
Horloge électronique  
Ecran LED  
Éclairage halogène  
Préchauffage Booster  
Sécurité enfants  
Ventilateur de refroidissement  
Câble de raccordement 120 cm  
Puissance de raccordement 3.4 kW



classe énergétique	A
Volume utile (l)	71
nettoyage du four	par pyrolyse
fonctionnement multifonction	Oui

B6SHBA534BRO B6SHBA534BRO DEEE HT 8,33 € PPI TTC 499,99 €

Produit connecté. Caractéristiques techniques, visuels, DEEE unitaire HT, PPI TTC en euros hors DEEE emportés (non livrés), n'engageant pas Rexel et susceptibles de modification. NC = nous consulter.

# ÉQUIPEMENT COLLECTIVITÉS

## FOURS

### FOURS



Four encastrable Multifonction  
Chaleur tournante  
Pyrolyse  
Inox  
65 litres  
10 programmes  
Classe A  
Thermostat 50°-250°  
Affichage LED  
Porte froide 4 verres  
2 manettes  
Dim : 59 x 59,4 x 56 cm (HxLxP)  
Encastrement : 59 x 56 x 56 cm

classe d'efficacité énergétique	A
Volume utile (l)	65
capacité utile (l)	65
nettoyage du four	par pyrolyse
nombre de programmes	10
profondeur de niche (mm)	560
largeur de niche (mm)	560
hauteur de niche (mm)	590

EMEA05016 EMEA05016 DEEE HT 8,33 € PPI TTC 450,00 €



Four multifonction Ecoclean paroi arrière noir 66 l  
Classe A  
Intérieur de porte plein verre  
5 modes de cuisson dont air pulsé 3D  
Porte 3 vitres  
Horloge électronique  
Éclairage halogène  
Ecran LED  
Préchauffage Booster  
Sécurité enfants  
Ventilateur de refroidissement  
Câble de raccordement 100 cm  
Puissance de raccordement 3.3 kW

classe énergétique	A
Volume utile (l)	66
nettoyage du four	écoclean 4 parois
valeur de raccordement (W)	3300

B6SHBF133BA0 B6SHBF133BA0 DEEE HT 8,33 € PPI TTC 399,99 €



Four encastrable Multifonction  
Chaleur tournante  
Catalyse  
Inox  
65 litres  
10 programmes  
Classe A  
Thermostat 50°-250°  
Programmeur digital  
Porte triple verre  
Dim : 59 x 59,4 x 56 cm (HxLxP)  
Encastrement : 59,3 x 56 x 55 cm

classe d'efficacité énergétique	A
Volume utile (l)	65
nettoyage du four	catalytique
nombre de programmes	10
fonctionnement multifonction	oui
profondeur de niche (mm)	593
largeur de niche (mm)	560
hauteur de niche (mm)	550

EMEA05004 EMEA05004 DEEE HT 8,33 € PPI TTC 350,00 €



GLEM  
Four convection émail lisse  
4 fonctions  
Porte plein verre  
Vitres amovibles sans outil  
Gratins fils  
59 L  
Ventilateur tangentiel de refroidissement  
Voyant de température atteinte  
Classe A  
Inox

classe énergétique	A
capacité utile (l)	59
valeur de raccordement (W)	2593
nombre de programmes	4
profondeur de niche (mm)	520
largeur de niche (mm)	558/568
hauteur de niche (mm)	580/590


ALXGFL400IX ALXGFL400IX DEEE HT 8,33 € PPI TTC 309,00 €



Four encastrable  
Convection naturelle  
Catalyse  
Inox  
70 litres  
4 modes de cuisson  
Classe A  
Programmeur digital - thermostat 50°-250°  
Porte tempérée 3 verres  
2 manettes  
Dim : 60 x 60 x 57,5 cm (HxLxP)  
Encastrement : 60 x 56 x 57 cm

classe d'efficacité énergétique	A
Volume utile (l)	70
capacité utile (l)	70
nettoyage du four	catalytique
largeur de niche (mm)	560
hauteur de niche (mm)	600

EMEA03004 EMEA03004 DEEE HT 8,33 € PPI TTC 300,00 €



GLEM  
Table vitrocéramique 60 cm  
3 Hi-Light  
5,3 kW  
3 boosters  
4 sécurités  
Commandes frontales sensibles  
9 allures de chauffe par foyer  
Grattoir de nettoyage,  
Témoins de chaleur résiduelle  
Sécurité enfants, verrouillage du clavier  
Sécurité anti-débordement  
Épaisseur de la vitrocéramique : 4 mm  
Séigraphie des foyers : ronde  
Noire

nombre d'espaces de cuisson	3
largeur (mm)	590
couleur de base du cadre	noir
puissance (W)	5300
hauteur d'encastrement (mm)	57
profondeur d'encastrement (mm)	490

ALXGTH63XS ALXGTH63XS DEEE HT 4,17 € PPI TTC 309,00 €

## TABLES VITROCÉRAMIQUE

### 3 ZONES

Produit connecté. Caractéristiques techniques, visuels, DEEE unitaire HT, PPI TTC en euros hors DEEE importés (non livrés), n'engageant pas Rexel et susceptibles de modification. NC = nous consulter.

## TABLES VITROCÉRAMIQUE

### 4 ZONES

**OLEMGAS**

59

GLEM  
Table vitrocéramique 60 cm  
4 Hi-Light  
6 kW  
Commandes sensibles frontales  
4 boosters  
4 sécurités  
Noire



nombre d'espaces de cuisson	4
largeur (mm)	590
couleur de base du cadre	noir
puissance (W)	6000
largeur d'encastrement (mm)	560
hauteur d'encastrement (mm)	41/57
profondeur d'encastrement (mm)	490

ALXGTH64S ALXGTH64S DEEE HT 4,17 € PPI TTC 369,00 €

**smeg**

60

Table vitrocéramique  
60 cm  
4 foyers  
4 minuterie fin de cuisson  
Anti-débordement  
Anti-surchauffe  
Sécurité enfant  
Mode expo  
Bord droit  
Puissance nominale 6000 W



nombre d'espaces de cuisson	4
largeur (mm)	600
puissance (W)	6000


SMFSE264TD SMFSE264TD DEEE HT 4,17 € PPI TTC 299,99 €

### DOMINOS

**airlux**

29

Domino vitrocéramique 30 cm  
2 Hi-Light  
3 kW  
2 boosters  
Commandes sensibles  
2 minuteurs indépendants  
4 sécurités dont l'arrêt automatique  
Noir




nombre d'espaces de cuisson	2
largeur (mm)	290
couleur de base du cadre	noir
puissance (W)	3000
largeur d'encastrement (mm)	270
hauteur d'encastrement (mm)	61
profondeur d'encastrement (mm)	490

ALXATH320S ALXATH320S DEEE HT 4,17 € PPI TTC 319,00 €

**airlux**

28,5

Domino vitrocéramique 30 cm  
2 Hi-Light  
3 kW  
Manettes frontales  
Grossoir de nettoyage  
Témoins de chaleur résiduelle  
Noir/manettes chromées



nombre d'espaces de cuisson	2
largeur (mm)	285
couleur de base du cadre	noir
puissance (W)	3000
largeur d'encastrement (mm)	270
hauteur d'encastrement (mm)	40
profondeur d'encastrement (mm)	490

ALXATH320M ALXATH320M DEEE HT 4,17 € PPI TTC 309,00 €

**smeg**

30

Domino vitrocéramique  
30 cm  
2 foyers  
Manettes de commande noires "Elementi"  
Minuterie  
Cadre inox  
Minuterie fin de cuisson  
Signal sonore fin de cuisson  
12 Niveaux de puissance  
Puissance Nominale 2900 Kw




largeur (mm)	300
couleur de base du cadre	inox
puissance (W)	2900

SMFS232TCX SMFS232TCX DEEE HT 4,17 € PPI TTC 299,99 €

**FRANKE**

28,8

Domino vitrocéramique  
Verre noir  
2 feux vitrocéramiques  
Minuteur  
Commande sensitive  
DVS300



nombre d'espaces de cuisson	2
largeur (mm)	288
puissance (W)	3000
hauteur d'encastrement (mm)	48
profondeur d'encastrement (mm)	520

FKE056574 FKE056574 DEEE HT 4,17 € PPI TTC 299,00 €

☑ Produit connecté. Caractéristiques techniques, visuels, DEEE unitaire HT, PPI TTC en euros hors DEEE importés (non livrés), n'engageant pas Rexel et susceptibles de modification. NC = nous consulter.



# ÉQUIPEMENT COLLECTIVITÉS

## TABLES VITROCÉRAMIQUE

### DOMINOS



**GLEM**

Domino vitrocéramique 30 cm  
2 Hi-Light  
3 kW  
2 boosters  
Commandes sensibles  
3 sécurités dont l'arrêt automatique  
Noir

29

nombre d'espaces de cuisson	2
largeur (mm)	290
couleur de base du cadre	noir
puissance (W)	3000
largeur d'encastrement (mm)	280
hauteur d'encastrement (mm)	61
profondeur d'encastrement (mm)	490

ALXGTH320SN

ALXGTH320SN

DEEE HT 4,17 €

PPI TTC 259,00 €



**GLEM**

Domino vitrocéramique 30 cm  
2 High-Light  
3 kW  
Manettes frontales  
Témoins de chaleur résiduelle  
Noir

29

nombre d'espaces de cuisson	2
largeur (mm)	290
couleur de base du cadre	noir
puissance (W)	3000
largeur d'encastrement (mm)	270
hauteur d'encastrement (mm)	44
profondeur d'encastrement (mm)	490

ALXGTH32M

ALXGTH32M

DEEE HT 4,17 €

PPI TTC 249,00 €



**smeg**

Domino vitrocéramique  
30 cm  
2 foyers dont 1 extensible 1700 W  
9 niveaux de puissance  
2 minuterie fin de cuisson  
Touches sensitive  
Anti-débordement  
Anti-surchauffe  
Bord droit  
Verrouillage commandes  
Mode expo  
Puissance nominale 2900 W

30


nombre d'espaces de cuisson	2
largeur (mm)	300
couleur de base du cadre	noir
puissance (W)	2900

SMFSE232TD

SMFSE232TD

DEEE HT 4,17 €

PPI TTC 239,99 €



**Amica**

Domino Vitrocéramique 2 zones  
Commandes par sensibles  
Puissance total 3 000W  
1 foyer de 20 et 16,5cm  
Câble fourni  
9 niveaux de puissance  
Fonction coupe circuit 30min.

nombre d'espaces de cuisson	2
puissance (W)	3000

EMEAV2522C/1


EMEAV2522C1

DEEE HT 4,17 €

PPI TTC 220,00 €

## TABLES INDUCTION

### 3 ZONES



**GLEM**

Table induction bridge 60 cm  
3 foyers dont 2 pouvant être reliés en 1 zone bridge  
6,4 kW  
Commandes frontales sensibles  
2 boosters  
3 minuteurs  
Sécurité totale induction  
Noire

59

nombre d'espaces de cuisson	3
largeur (mm)	590
couleur de base du cadre	noir
puissance (W)	6400
largeur d'encastrement (mm)	560/586
hauteur d'encastrement (mm)	59 + 6 (câble)
profondeur d'encastrement (mm)	490/516

ALXGTIB63BK

ALXGTIB63BK

DEEE HT 4,17 €

PPI TTC 509,00 €



**Amica**

Table induction 3 zones  
Commandes par manettes  
Puissance total 5 500W  
1 foyer de 18,16 et 28cm  
Câble fourni  
9 niveaux de puissance

nombre d'espaces de cuisson	3
puissance (W)	5500

EMEAIM3530

EMEAIM3530

DEEE HT 4,17 €

PPI TTC 350,00 €

☑ Produit connecté. Caractéristiques techniques, visuels, DEEE unitaire HT, PPI TTC en euros hors DEEE importés (non livrés), n'engageant pas Rexel et susceptibles de modification. NC = nous consulter.

## TABLES INDUCTION

### DOMINOS

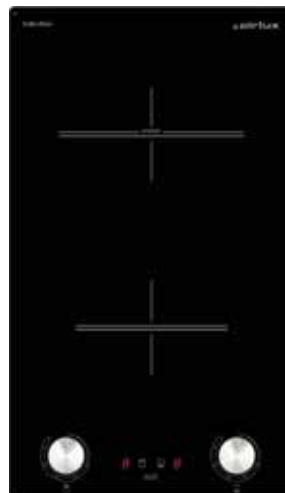


**smeg**  
DESIGN & TECHNOLOGY

Domino induction, 30 cm  
2 foyers dont arrière surpuissant 3000 W  
Touches sensibles  
2 boosters  
2 minuteries fin de cuisson  
Anti-surchauffe  
9 niveaux de puissance - sécurité enfants  
Bord biseauté  
Puissance nominale 3500 W

puissance (W)	3500
largeur d'encastrement (mm)	300
hauteur d'encastrement (mm)	51
profondeur d'encastrement (mm)	515

SMFSI5322B SMFSI5322B DEEE HT 4,17 € PPI TTC 399,99 €



**airlux**

30

Domino induction 30 cm  
2 foyers  
3,4 kW  
Manettes frontales  
Affichage digital de la vitesse  
1 booster  
Verrouillage des commandes  
Sécurité totale  
Noir

nombre d'espaces de cuisson	2
largeur (mm)	300
couleur de base du cadre	noir
puissance (W)	3400
largeur d'encastrement (mm)	280
hauteur d'encastrement (mm)	51
profondeur d'encastrement (mm)	490

ALXATI32M ALXATI32M DEEE HT 4,17 € PPI TTC 369,00 €




**GLEM**

29

GLEM  
Domino induction 30 cm  
2 foyers  
3,4 kW  
Commandes sensibles  
1 booster  
2 minuteries de 0 à 99 mn  
Sécurité totale  
Noir

nombre d'espaces de cuisson	2
largeur (mm)	290
couleur de base du cadre	noir
puissance (W)	3400
largeur d'encastrement (mm)	270
hauteur d'encastrement (mm)	56
profondeur d'encastrement (mm)	490

ALXGTI322 ALXGTI322 DEEE HT 4,17 € PPI TTC 359,00 €



**Amica**  
for living

Domino induction 2 zones  
Commandes par manettes  
Puissance total 2 900W  
1 foyer de 21 et 16cm  
Câble fourni + prise  
9 niveaux de puissance

nombre d'espaces de cuisson	2
puissance (W)	2900

EMEAIM2520 EMEAIM2520 DEEE HT 4,17 € PPI TTC 300,00 €

### 4 ZONES



**BOSCH**  
Des technologies pour la vie

60

Table induction devant biseauté 60 cm  
Affichage digital  
Commande TouchSelect (+/-)  
4 foyers induction  
Fonction QuickStart  
Fonction Re-Start  
17 positions de réglage  
PowerBoost et Timer sur chaque foyer  
Témoin de chaleur résiduelle à 2 niveaux  
Reconnaissance casserole  
Fonction de gestion d'énergie  
Sécurité surchauffe  
Sécurité enfants  
Puissance de raccordement 4600 W

nombre d'espaces de cuisson	4
largeur (mm)	600
puissance (W)	4600

B6SPUE631BB1E B6SPUE631BB1E DEEE HT 4,17 € PPI TTC 529,99 €



**Amica**  
for living

Table induction 4 zones  
Commandes par manettes  
Puissance total 6 000W  
2 foyers de 18 cm et 2 foyers de 16cm  
Câble fourni  
9 niveaux de puissance

nombre d'espaces de cuisson	4
puissance (W)	6000

EMEAIM3540 EMEAIM3540 DEEE HT 4,17 € PPI TTC 350,00 €

☑ Produit connecté. Caractéristiques techniques, visuels, DEEE unitaire HT, PPI TTC en euros hors DEEE emportés (non livrés), n'engageant pas Rexel et susceptibles de modification. NC = nous consulter.

# ÉQUIPEMENT COLLECTIVITÉS

## TABLES EMAIL ET VERRE

### TOUT GAZ



**GLEM**  
Domino inox gaz 30 cm  
2 foyers gaz  
4 kW  
Manettes frontales  
Allumage une main  
Sécurité thermocouples  
Grille émaillée

nombre d'espaces de cuisson	2
largeur (mm)	290
couleur de base du cadre	acier inoxydable
puissance (W)	4000
largeur d'encastrement (mm)	255
hauteur d'encastrement (mm)	40
profondeur d'encastrement (mm)	480

ALXGT32IX ALXGT32IX DEEE HT 4,17 € PPI TTC 169,00 €

## TABLES TOUT ELECTRIQUE

### DOMINOS



**GLEM**  
Domino INOX électrique 30 cm  
2 foyers électriques rapides  
3,5 kW  
Manettes frontales  
Témoin de mise sous tension

nombre d'espaces de cuisson	2
largeur (mm)	290
couleur de base du cadre	acier inoxydable
puissance (W)	3500
largeur d'encastrement (mm)	255
hauteur d'encastrement (mm)	40
profondeur d'encastrement (mm)	480

ALXGT320IX ALXGT320IX DEEE HT 4,17 € PPI TTC 139,00 €

## TABLES ÉMAIL À POSER

### TABLE ÉMAIL À POSER



**GLEM**  
Domino émail électrique 30 cm  
2 foyers électriques rapides  
3,5 kW  
Manettes frontales  
Témoin de mise sous tension  
Blanc

nombre d'espaces de cuisson	2
largeur (mm)	290
couleur de base du cadre	blanc
puissance (W)	3500
largeur d'encastrement (mm)	255
hauteur d'encastrement (mm)	40
profondeur d'encastrement (mm)	480

ALXGT320WH ALXGT320WH DEEE HT 4,17 € PPI TTC 129,00 €

### SEVERIN



Réchaud 2 plaques  
Puissance : 2 500W  
Couleur : blanc  
Corps laqué résistant à la chaleur  
Plaque chauffante Ø 15.5 cm : 1000 W + plaque chauffante  
Ø 18.5 cm : 1500 W  
Réglage continu de la température avec 2 thermostats  
indépendants  
2 voyants lumineux

nombre d'espaces de cuisson	2
largeur (mm)	500
couleur de base du cadre	blanc
puissance (W)	2500

EVEDK1042 EVE1042 DEEE HT 0,42 € PPI TTC 44,99 €

## TABLES INDUCTION À POSER

### TABLES INDUCTION À POSER



**SEVERIN**  
Réchaud 1 plaque  
Puissance 1 500 W  
Plaque de 18 cm de diamètre  
Corps en inox brossé  
Réglage continu de la température  
Voyant lumineux

nombre d'espaces de cuisson	1
largeur (mm)	225
couleur de base du cadre	inox
puissance (W)	1500

EVEK1092 EVE1092 DEEE HT 0,42 € PPI TTC 39,99 €

### SEVERIN



Double plaques à induction en revêtement vitrocéramique  
avec reconnaissance des plats, puissance : 3 400W  
Diamètre 22 cm  
Chauffe rapide par une répartition uniforme de la chaleur et  
peu de perte d'énergie  
Facile à nettoyer  
Commande tactile  
Réglage de température de 60 à 240°C ou en 10 niveaux  
de puissance  
Minuteur de 180 min.  
Avec signal sonore et arrêt automatique  
Sécurité contre la surchauffe - Écran éclairé

largeur (mm)	590
couleur de base du cadre	noir
puissance (W)	3400

EVEDK1031 EVE1031 DEEE HT 0,71 € PPI TTC 199,99 €

Produit connecté. Caractéristiques techniques, visuels, DEEE unitaire HT, PPI TTC en euros hors DEEE importés (non livrés), n'engageant pas Rexel et susceptibles de modification. NC = nous consulter.

## TABLES INDUCTION À POSER

### TABLES INDUCTION À POSER

SEVERIN

28



Plaque à induction en revêtement vitrocéramique avec reconnaissance des plats, puissance : 2 000W  
Diamètre 22 cm  
Chauffe rapide par une répartition uniforme de la chaleur et peu de perte d'énergie  
Facile à nettoyer  
Commande tactile  
Réglage de température de 60 à 240°C ou en 10 niveaux de puissance  
Minuteur de 180 min  
Avec signal sonore et arrêt automatique  
Sécurité de surchauffe  
Ecran éclairé

largeur (mm)	280
couleur de base du cadre	noir
puissance (W)	2000

EVEKP1071 EVE1071 DEEE HT 0,42 € PPI TTC 79,99 €

## LAVE LINGE TOP

### LAVE LINGE 6KG

FAGOR

6 Kg 1100 t 40 87,5 A+++



Lave linge top - 6Kg  
1100trs/min - Départ différé 3/6/9  
Classe A+++ - Ouverture douce  
16 programmes dont rinçage+ - Lavage rapide  
Capacité variable automatique  
Display LED rouge  
Bac lessiviel amovible  
Tambour Inox alvéolé  
Cuve Polypropylène - Ouverture de la porte à 90°C

classe énergétique	A+++
quantité de remplissage avec le programme standard « coton 60 °C » (kg)	6
vitesse d'essorage max. avec le programme standard « coton 60 °C » (tr/min)	1100
largeur (mm)	400
hauteur (mm)	875
profondeur (mm)	610

EMEFLT6011DD EMEFLT6011DD DEEE HT 8,33 € PPI TTC 370,00 €

## LAVE LINGE FRONTAL

### LAVE LINGE 7, 6 KG

Amica

1400 t 59,5 85



Lave-linge frontal 7 Kg  
Classe A+++/A/B - Vitesse d'essorage:1400 Trs/min variable  
16 programmes dont 1 personnalisable  
Température de lavage : 20/30/40/60/90°C  
Tambour : inox (45,5 L)  
Cuve polypropylène et fibre de verre  
Consommation d'énergie : 174kWh / an  
Consommation d'eau : 9900 L / an  
Niveau sonore : lavage - 58 dB (A) / essorage - 76 dB (A)  
Fin différée 1 à 24H - Sécurité enfant  
Porte réversible, hublot fumé, contour silver

vitesse d'essorage max. avec le programme standard « coton 60 °C » (tr/min)	1400 tours
sélection de l'heure de démarrage	oui
volume du tambour (l)	45,5
consommation d'énergie annuelle moyenne (kWh)	174
largeur (mm)	595
hauteur (mm)	850
profondeur (mm)	495

EMEAWD6073 EMEAWD6073 DEEE HT 8,33 € PPI TTC 390,00 €

Amica

1200 t



Lave linge frontal 6kg  
Vitesse d'essorage:1200 Trs/min  
16 Programmes dont 1 personnalisable  
Température de lavage : 20/30/40/60/90°C  
Tambour : inox (45,5 L)  
Consommation d'énergie : 153 kWh / an  
Consommation d'eau : 9240 L / an  
Niveau sonore : lavage 59 dB (A) / essorage 76 dB (A)  
Porte réversible, hublot fumé, contour silver  
Bandeau de commandes : départ différé 1 à 24H  
Sécurité enfant

vitesse d'essorage max. avec le programme standard « coton 60 °C » (tr/min)	1200
affichage du temps restant	oui
volume du tambour (l)	45,5
consommation d'énergie annuelle moyenne (kWh)	153
consommation d'eau estimée/an (220 programmes standard) (l)	9240

EMEAWB6062 EMEAWB6062 DEEE HT 8,33 € PPI TTC 350,00 €

## SÈCHE LINGE

### SÈCHE LINGE POMPE À CHALEUR

Amica

59,5 84,5 A++



Sèche-linge frontal 8 Kg  
Pompe à chaleur  
Condenseur  
2700 W  
Durée pour un programme coton :- charge pleine : 170 min  
1/2 charge : 95 min  
Consommation d'énergie : 236 kWh / an  
Tambour : inox (105 L)  
16 programmes dont 1 personnalisable  
67 dB (A)  
Porte réversible, hublot fumé, contour silver  
Affichage: display LED  
Départ différé  
Sécurité enfant  
Lumière intérieure

classe énergétique	A++
hauteur (mm)	845
largeur (mm)	595
profondeur (mm)	640

EMEASC6083 EMEASC6083 DEEE HT 8,33 € PPI TTC 530,00 €

### SÈCHE LINGE ÉVACUATION

beko

7 Kg 59,7 85,60 C



Sèche-linge  
Évacuation  
Up  
Capacité max. (kg) : 7.0  
Classe énergétique C  
Matière du tambour : Galvanisé  
Type de tambour : A alvéoles Aquawave  
Type de porte : Opaque circulaire non réversible  
Départ différé : 3-6-9 heures  
Couleur du produit : Blanc  
Couleur du hublot : Blanc

classe énergétique	C
quantité de remplissage avec le programme standard « coton 60 °C » (kg)	7
consommation d'énergie par programme de séchage « coton » (kWh)	519,5
hauteur (mm)	856
largeur (mm)	597
profondeur (mm)	584

EKODA7011PA EKODA7011PA DEEE HT 8,33 € PPI TTC 300,00 €

Produit connecté. Caractéristiques techniques, visuels, DEEE unitaire HT, PPI TTC en euros hors DEEE importés (non livrés), n'engageant pas Rexel et susceptibles de modification. NC = nous consulter.



# ÉQUIPEMENT COLLECTIVITÉS

## LAVE VAISSELLE

### LAVE VAISSELLE COMPACT



**BOSCH**  
Des technologies pour la vie

6 48dB A+AA

Lave-vaisselle compact silver inox - A+AA - 6 couverts  
5 programmes : Intensif 70 °C, Normal 65 °C, Eco 50 °C, Délicat 40 °C, Rapide  
Option : Séchage extra - Moteur EcoSilence Drive  
Boîte à produits MaxiPerformance - Auto 3in1  
Capacité Variable Automatique - Système Super Brillance  
Voyant lumineux manque de sel  
Voyant lumineux manque produit de rinçage  
Chauffe eau sous cuve  
Température maximale d'arrivée d'eau : 25°C  
Sécurité anti-débordement 24h  
Régénération électronique

classe énergétique	A+AA
capacité en couverts	6
nombre de programmes	5
volume (dB)	48
raccordement d'eau chaude	non
consommation d'énergie par programme lors de l'utilisation du programme standard (kWh)	174
consommation d'eau par programme standard (l)	8

BOSSKSS1E32EU BOSSKSS1E32EU DEEE HT 6,67 € PPI TTC 479,99 €



**BOSCH**  
Des technologies pour la vie

6 48dB A+AA

Lave-vaisselle compact silver inox - A+AA - 6 couverts  
5 programmes : Intensif 70 °C, Normal 65 °C, Eco 50 °C, Délicat 40 °C, Rapide  
Option : Séchage extra - Moteur EcoSilence Drive  
Boîte à produits MaxiPerformance - Auto 3in1  
Capacité Variable Automatique - Système Super Brillance  
Voyant lumineux manque de sel  
Voyant lumineux manque produit de rinçage  
Chauffe eau sous cuve  
Température maximale d'arrivée d'eau : 25°C  
Sécurité anti-débordement 24h - Régénération électronique

couleur	silver
classe énergétique	A+AA
capacité en couverts	6
nombre de programmes	5
volume (dB)	48
raccordement d'eau chaude	non
consommation d'énergie par programme lors de l'utilisation du programme standard (kWh)	174
consommation d'eau par programme standard (l)	2240

BOSSKSS1E38EU BOSSKSS1E38EU DEEE HT 6,67 € PPI TTC 479,99 €



**Amica**  
for living

55 43,80 6 49dB

Lave Vaisselle  
6 couverts  
Silver  
Classe A+ / A / A  
Électronique  
Départ différé 2 / 4 / 6 / 8 h  
49dB  
6 programmes  
3 températures de lavage  
1 panier coulissant  
1 panier à couverts

capacité en couverts	6
nombre de programmes	6
volume (dB)	49
largeur (mm)	550
hauteur (mm)	438
profondeur (mm)	500

EMEADP0601S EMEADP0601S DEEE HT 8,33 € PPI TTC 350,00 €



**Amica**  
for living

55 43,80 6 49dB

Lave Vaisselle  
6 couverts  
Blanc  
Classe A+ / A / A  
Électronique  
Départ différé 2 / 4 / 6 / 8 h  
49dB  
6 programmes  
3 températures de lavage  
1 panier coulissant  
1 panier à couverts.

couleur	blanc
capacité en couverts	6
nombre de programmes	6
volume (dB)	49
largeur (mm)	550
hauteur (mm)	438
profondeur (mm)	500

EMEADP0601 EMEADP0601 DEEE HT 8,33 € PPI TTC 330,00 €

### LAVE VAISSELLE 60 CM



**beko**

59,80 85 13 A++

Lave-vaisselle - 60 cm  
13 couverts - A++ - 47 dB(A)  
11.4 L - 5 programmes  
Cuve inox  
Afficheur Leds  
Départ différé 3-6-9 heures  
Programme Quick&Shine  
Sécurités anti-débordement et anti-fuite  
Sécurité enfant  
Silver

classe énergétique	A++
capacité en couverts	13
nombre de programmes	5
émission du bruit (dB(A) re 1pW)	47
consommation d'énergie par programme lors de l'utilisation du programme standard (kWh)	292
consommation d'eau par programme standard (l)	3192
largeur (mm)	598
hauteur (mm)	850
profondeur (mm)	600

EK0TDFV1S31SS EK0TDFV1S31SS DEEE HT 6,67 € PPI TTC 503,99 €



**beko**

59,80 85 13 A++

Lave-vaisselle - 60 cm  
13 couverts - A++ - 47 dB(A)  
11.4 L - 5 programmes  
Cuve inox  
Afficheur Leds  
Départ différé 3-6-9 heures  
Programme Quick&Shine  
Sécurités anti-débordement et anti-fuite  
Sécurité enfant - Blanc

couleur	blanc
classe énergétique	A++
capacité en couverts	13
nombre de programmes	5
émission du bruit (dB(A) re 1pW)	47
consommation d'énergie par programme lors de l'utilisation du programme standard (kWh)	292
consommation d'eau par programme standard (l)	3192
largeur (mm)	598
hauteur (mm)	850
profondeur (mm)	600

EK0TDFV1S31SW EK0TDFV1S31SW DEEE HT 6,67 € PPI TTC 467,99 €

☑ Produit connecté. Caractéristiques techniques, visuels, DEEE unitaire HT, PPI TTC en euros hors DEEE importés (non livrés), n'engageant pas Rexel et susceptibles de modification. NC = nous consulter.

## LAVE VAISSELLE

### LAVE VAISSELLE 60 CM



**beko**

13 A+

Lave-vaisselle  
Pose libre  
13 couverts  
A+, 11.5 L  
5 programmes,  
Sécurité anti-débordement et anti-fuite,  
LED  
Coloris Silver  
Existe en blanc EKOTDFN15311W

couleur	silver
classe d'efficacité énergétique	A+
capacité en couverts	13
nombre de programmes	5
émission du bruit (dB(A) re 1pW)	47

EKOTDFN15311S EKOTDFN15311S DEEE HT 6,67 € PPI TTC 407,29 €



**beko**

13 A+

Lave-vaisselle 60cm  
13 couverts  
A+  
db(A) 49  
11.5 L  
4 programmes  
Départ différé 3-6-9 heures  
Panier à couvert nomade  
Silver

classe d'efficacité énergétique	A+
capacité en couverts	13
nombre de programmes	4
émission du bruit (dB(A) re 1pW)	49

EKODFN113S EKODFN113S DEEE HT 6,67 € PPI TTC 327,04 €



**beko**

13 A+

Lave-vaisselle  
60 cm  
13 couverts  
A+, db(A) 49  
11.5 L  
4 programmes  
Départ différé 3-6-9 heures  
Panier à couvert nomade  
Blanc

couleur	blanc
classe d'efficacité énergétique	A+
capacité en couverts	13
nombre de programmes	4
émission du bruit (dB(A) re 1pW)	49

EKODFN113 EKODFN113 DEEE HT 6,67 € PPI TTC 298,24 €



**Amica**  
*for living*

60 85 12 A++

Lave vaisselle 60 cm  
Inox 12 couverts  
Départ différé avec display 24 h  
5 Programmes  
3 Températures de lavage  
6 Touches  
11 Voyants  
4 Pieds réglables  
Sécurités Anti-débordement & ouverture porte  
arrêt automatique en fin de programme  
Classe énergétique (Energie/Lavage/Séchage) : A++ / A / A

couleur	inox
classe énergétique	A++
capacité en couverts	12
nombre de programmes	4
émission du bruit (dB(A) re 1pW)	47
consommation d'eau par programme standard (l)	12
largeur (mm)	600
hauteur (mm)	850
profondeur (mm)	580

EMEADP1212X EMEADP1212X DEEE HT 8,33 € PPI TTC 350,00 €



**Amica**  
*for living*

60 85 12 A++

Lave vaisselle blanc 12 couverts  
Départ différé : 3/6/9 h  
5 Programmes  
3 Températures de lavage  
6 Touches  
14 Voyants  
4 Pieds réglables  
Sécurités Anti-débordement & ouverture porte  
Classe énergétique (Energie/Lavage/Séchage) : A++ / A / A  
Niveau sonore 47 dB

couleur	blanc
classe énergétique	A++
capacité en couverts	12
nombre de programmes	4
émission du bruit (dB(A) re 1pW)	47
largeur (mm)	600
hauteur (mm)	850
profondeur (mm)	580

EMEADP1212B EMEADP1212B DEEE HT 8,33 € PPI TTC 330,00 €

### LAVE VAISSELLE 50 CM



**beko**

11 A++

Lave-vaisselle  
Pose libre  
11cv, 8.7 L, db(A) : 46  
8 programmes  
A++  
Silver

couleur	silver
classe énergétique	A++
capacité en couverts	11
nombre de programmes	8

EKODFS28120S EKODFS28120S DEEE HT 6,67 € PPI TTC 428,06 €

☑ Produit connecté. Caractéristiques techniques, visuels, DEEE unitaire HT, PPI TTC en euros hors DEEE exportés (non livrés), n'engageant pas Rexel et susceptibles de modification. NC = nous consulter.

# ÉQUIPEMENT COLLECTIVITÉS

## SÈCHE CHEVEUX

### SECHE CHEVEUX



1000 kW

Sèche-cheveux CARAÏBE base avec flexible IP 44 débit d'air de 80 m<sup>3</sup>/h, 1000W,  
 · Débit d'air: 80m<sup>3</sup>/h  
 · IP44 pour le Caraïbe basique avec base  
 · IP43 pour le Caraïbe avec prise de courant  
 · Installation dans le volume 2 (Caraïbe Base)  
 · Installation dans le volume 3 (Caraïbe avec prise de courant)  
 · Isolation électrique classe II  
 · Tuyau flexible: longueur 45cm étendue à 1.35m  
 Diamètre extérieur de 40mm  
 Diamètre intérieur 33mm  
 L:140 x H:230 x P:150 mm  
 Flexible : longueur 45 cm extensible à 135 cm  
 Coloris Blanc

tension (V) 230  
 valeur de raccordement (W) 1000

JVD822278 JVD822278 DEEE HT 0,00 € PPI TTC 126,58 €



2000 kW

Sèche-Cheveux pistolet CALISTO noir mat 2000w  
 Moteur brushless à très longue durée de vie  
 6 configurations de séchage  
 Installation volume 2  
 Equipé d'un système ionisant  
 Support antivol mural chromé en option référence JVD866950

tension (V) 230  
 valeur de raccordement (W) 2000

JVD8221413 JVD8221413 DEEE HT 0,00 € PPI TTC 117,44 €



1400 kW

Sèche-cheveux CLIPPER II  
 Lancement par pression de la main  
 Concentrateur intégré de l'air  
 6 configurations de séchage  
 Équipé d'un système ioniseur  
 Modèle pistolet avec prise rasoir mono-tension 230 V  
 Installation volume 3  
 IP 21  
 Débit d'air de 70 à 95 m<sup>3</sup>/h  
 Puissance 1400W,  
 L=205 x l=139 x H=245mm, Poids=0,8Kgs,  
 Coloris Blanc

tension (V) 230  
 valeur de raccordement (W) 1400

JVD8221197 JVD8221197 DEEE HT 0,00 € PPI TTC 86,02 €



Sèche-cheveux Alteo Gris métallisé 1800 W  
 Mise en marche par simple prise en main grâce à sa poignée brevetée LightTouch.  
 6 configurations de séchage et équipé d'un système ionisant  
 Installation volume 2  
 Design exclusif JVD.

tension (V) 230  
 valeur de raccordement (W) 1800

JVD822711 JVD822711 DEEE HT N.C PPI TTC 70,80 €

### SECHE CHEVEUX HOTELLERIE



Sèche-Cheveux EDEN blanc 1200 W + Support mise en marche par simple prise en main grâce à sa poignée brevetée LightTouch.  
 3 configurations de séchage et concentrateur intégré à la forme  
 Installation volume 3  
 Design exclusif JVD.

tension (V) 1200  
 valeur de raccordement (W) 1200

JVD8221616 JVD8221616 DEEE HT 0,00 € PPI TTC 51,84 €



1200 kW

Sèche-Cheveux PICCOLO bi-voltage 1200w sur support mural Compact  
 Installation volume 3  
 2 configurations de séchage

tension (V) 1200  
 valeur de raccordement (W) 1200

JVD822936 JVD822936 DEEE HT 0,00 € PPI TTC 54,43 €

☑ Produit connecté. Caractéristiques techniques, visuels, DEEE unitaire HT, PPI TTC en euros hors DEEE importés (non livrés), n'engageant pas Rexel et susceptibles de modification. NC = nous consulter.

## MIROIRS

### MIROIRS



Miroir COSMOS lumineux bras tubulaire  
Vision grossissante x5  
Installation sans raccordement électrique  
Fonctionne avec 1 pile lithium 3.6v fournie  
Temporisation 3mn  
Bras laiton chromé tubulaire  
4 articulations  
Mise sous tension par système sensitif.

JVD8661136 JVD8661136 DEEE HT 0,00 € PPI TTC 203,63 €



Miroir FIESTA MURAL Chrome  
Double face (normal ou vision x3)  
Bras en laiton chromé tubulaire  
Diamètre : 200 mm

JVD8661510 JVD8661510 DEEE HT 0,00 € PPI TTC 54,00 €

## REPASSAGE

### FERS A REPASSER



#### SEVERIN

FER VAPEUR  
Puissance : 2 400W  
Capacité : 200 ml  
Couleur : blanc / violet  
Semelle inox avec revêtement céramique anti-adhésif particulièrement glissant, résistant aux rayures et facile à nettoyer.  
Puissant défroissage jusqu'à 70 g/min : lisse les plis les plus tenaces. Défroissage vertical possible, touche spray.  
Thermostat réglable.  
Le système anti-gouttes empêche les tâches provenant de gouttes d'eau.  
Repassage à sec ou vapeur.  
Débit de vapeur variable jusqu'à 30g/min pour un lissage efficace.  
Système anti-calcaire, Système auto-nettoyage, Réservoir d'eau transparent et niveau d'eau visible  
Poignée en revêtement gomme,  
Voyant lumineux de disponibilité  
Sécurité contre la surchauffe - Cordon orientable  
Gobelet doseur - Range câble d'alimentation.

débit de vapeur (g/min) 30

EVEBA3243 EVE3243 DEEE HT 0,21 € PPI TTC 34,99 €

### TABLE A REPASSER



PRESTIGE planche à repasser avec housse argentée  
4 hauteurs réglables  
4 patins antidérapants  
Structure et pieds en acier laqué blanc  
Auto-verrouillage lorsque la planche est pliée  
Housse élastique argentée  
Rembourrage en fibre

JVD866632 JVD866632 DEEE HT 0,00 € PPI TTC 107,14 €

## COFFRE FORT

### COFFRE FORT ELECTRIQUE



Coffre-fort électronique  
Sécurité et technicité  
Historique des opérations  
Accueille un ordinateur portable 15"  
Livré avec une clé de sécurité.  
Verrouillage par code 4 à 6 chiffres ou par carte magnétique  
Blocage pendant 15 minutes après 4 essais erronés  
Commande de déverrouillage et de gestion pour la direction de l'hôtel (en option)  
Alimentation : 4 piles 1,5 V type LR6 (AA) fournies  
Alerte en cas de piles faibles  
Fermeture 2 penne acier Ø 20 mm  
Corps en acier épaisseur 2 mm  
Porte en acier épaisseur 4 mm  
Fixation : 2 points au dos et à la base  
Dim. intérieures : L.425 x H. 220 x P.310 mm  
Dim. extérieures : L.430 x H. 230 x P.410 mm  
GARANTIE 2 ANS  
Soumis à l'ÉCO recyclage

JVD866665 JVD866665 DEEE HT 0,00 € PPI TTC 236,08 €



Coffre-Fort FORTRESS 15' avec verrouillage par code.  
Blocage automatique après 4 essais  
Livré avec une clé de sécurité.  
Accueille un ordinateur portable 15"  
Commande de déverrouillage et de gestion pour la direction de l'hôtel (en option)  
Alimentation : 4 piles 1,5 V type LR6 (AA) non fournies  
Alerte en cas de piles faibles  
Dim. intérieures (15" / 26 L) : L.430 x H. 200 x P.315 mm  
Dim. extérieures (15" / 26 L) : L.435 x H. 205 x P.415 mm

JVD8661605 JVD8661605 DEEE HT 0,00 € PPI TTC 162,00 €

Produit connecté. Caractéristiques techniques, visuels, DEEE unitaire HT, PPI TTC en euros hors DEEE importés (non livrés), n'engageant pas Rexel et susceptibles de modification. NC = nous consulter.



# ÉQUIPEMENT COLLECTIVITÉS

## PRÉPARATION CULINAIRE

### CAFÉ



Machine Espresso mini CORSETO noire  
Compatible Nespresso compacte  
Pratique, réservoir facile à enlever, et à nettoyer  
Ajustable  
Support de la tasse réglable  
Compatible petite et grande tasse  
Facile 2 boutons seulement pour un usage instinctif  
Facile à nettoyer  
Design exclusif JVD -

couleur de base	noir
capacité (l)	0.8
puissance (W)	1400

JVD8661612 JVD8661612 DEEE HT 0,00 € PPI TTC 118,80 €



### SEVERIN

30 33,80

Cafetière filtre isotherme 'TYPE' avec sélecteur d'arôme  
Noir/inox - 1000 W - 1 L  
Design de qualité supérieure avec applications inox  
Verseuse isotherme inox avec couvercle de filtration et commande pratique à une main pour un maintien longue durée de la température  
Filtre pivotant avec porte-filtre amovible 1 x 4  
Système anti-goutte pour retirer sans risque la verseuse, même pendant la préparation du café  
Indication du niveau d'eau bien visible sur les deux côtés  
Arrêt automatique  
Commande facile  
Touche marche-arrêt avec voyant lumineux  
Compartment intégré pour ranger le câble  
Verseuse isotherme pratique, maniable d'une main, avec poignée ergonomique

couleur	inox / noir
puissance (W)	1000
capacité (l)	1
hauteur (mm)	338
largeur (mm)	300
profondeur (mm)	235

EVEKA4845 EVE4845 DEEE HT 0,25 € PPI TTC 69,99 €

### BOUILLIÈRES



### SEVERIN

24 24,5

Bouilloire eau et thé sans fil en verre  
Élegante, pratique et simple à utiliser  
Puissance : 2200 W - Capacité : 1,7 litres  
Couleur : verre-inox brossé/noir - Corps inox de qualité supérieur et verre résistant aux variations de température  
Poignée thermique résistante à la chaleur  
Sans bisphénol A - Arrêt automatique, sécurité contre la surchauffe - Pieds antidérapants en caoutchouc  
Filtre anticalcaire amovible et lavable - Ouverture XXL du couvercle pour un nettoyage facile - Ouverture du couvercle par simple pression d'un bouton - Résistance cachée par un fond plat inox - Socle 360° : la bouilloire peut être replacée dans n'importe quel sens sur le socle - Enrouleur de câble.

couleur	verre / inox brossé / noir
puissance (W)	2200
capacité (l)	1.7
hauteur (mm)	245
largeur (mm)	240
profondeur (mm)	140

EVEWK3420 EVE3420 DEEE HT 0,25 € PPI TTC 49,99 €



16,2

Bouilloire DUCHESSE 0,6L  
Noire  
800W  
Arrêt automatique à l'ébullition et à vide  
Rotation à 360° sur son socle, témoin de fonctionnement  
Longueur cordon 60cm  
Sécurisée : poignée SwitchSafe JVD

couleur	noir
capacité (l)	0.6
hauteur (mm)	162
profondeur (mm)	206

JVD866759 JVD866759 DEEE HT 0,00 € PPI TTC 40,80 €



### SEVERIN

20 22

Bouilloire électrique compacte sans fil  
Puissance : 2200 W  
Capacité : 1 litre  
Couleur : inox brossé/noir  
Interrupteur marche-arrêt avec voyant lumineux  
Sécurité contre la surchauffe  
Poignée résistante à la chaleur  
Pieds antidérapants en caoutchouc  
Enrouleur de câble  
Ouverture extra large pour un nettoyage facile  
Filtre anticalcaire amovible et lavable  
Socle 360° : la bouilloire peut être replacée dans n'importe quel sens sur le socle  
Résistance cachée par un fond plat inox  
Indicateur du niveau d'eau pour une lecture pratique

couleur	inox
puissance (W)	2200
capacité (l)	1
hauteur (mm)	220
largeur (mm)	200
profondeur (mm)	140

EVEWK3469 EVE3469 DEEE HT 0,25 € PPI TTC 40,00 €



### SEVERIN

22 21

Bouilloire compacte et puissante sans fil  
Puissance : 2200 W  
Capacité : 1 litre  
Couleur : blanc  
Interrupteur marche-arrêt avec voyant lumineux  
Niveau d'eau visible  
Bec verseur avec filtre anticalcaire amovible et lavable  
Résistance cachée par un fond plat en inox  
Sécurité contre la surchauffe  
Socle 360° : la bouilloire peut être replacée dans n'importe quel sens sur le socle, manipulation facile : tout se fait d'une seule main  
Pieds antidérapants en caoutchouc  
Enrouleur de câble.

couleur	blanc
puissance (W)	2200
capacité (l)	1
hauteur (mm)	210
largeur (mm)	220
profondeur (mm)	155

EVEWK3411 EVE3411 DEEE HT 0,25 € PPI TTC 24,99 €

☑ Produit connecté. Caractéristiques techniques, visuels, DEEE unitaire HT, PPI TTC en euros hors DEEE importés (non livrés), n'engageant pas Rexel et susceptibles de modification. NC = nous consulter.

## PRÉPARATION CULINAIRE

### BOUILLOIRES

#### SEVERIN

22 21



Bouilloire compacte et puissante sans fil  
 Puissance : 2200 W  
 Capacité : 1 litre  
 Couleur : blanc  
 Interrupteur marche-arrêt avec voyant lumineux  
 Niveau d'eau visible  
 Bec verseur avec filtre anticalcaire amovible et lavable  
 Résistance cachée par un fond plat en inox  
 Sécurité contre la surchauffe  
 Socle 360° : la bouilloire peut être replacée dans n'importe quel sens sur le socle  
 Manipulation facile : tout se fait d'une seule main  
 Pieds antidérapants en caoutchouc  
 Enrouleur de câble.

couleur	noir
puissance (W)	2200
capacité (l)	1
hauteur (mm)	210
largeur (mm)	220
profondeur (mm)	155

EVEWK3410 EVE3410 DEEE HT 0,25 € PPI TTC 24,99 €

### GRILLES PAINS

#### SEVERIN

Grille tous pains 2 tranches  
 Puissance : 800 W  
 Corps à parois isolantes  
 Centrage des tranches pour un brunissage uniforme des deux côtés  
 Support pour réchauffer les viennoiseries  
 Réglage électronique du temps de cuisson  
 Fonction décongélation  
 Réchauffage possible sans brunissage supplémentaire  
 Touche d'éjection en milieu de cuisson  
 Arrêt automatique en cas de blocage d'une tranche  
 Tiroir ramasse-miettes  
 Enrouleur de câble



modèle	grille-pain deux tranches
puissance (W)	800

EVEAT2232 EVE2232 DEEE HT 0,21 € PPI TTC 29,99 €

#### SEVERIN

29 16,5

Grille-pain 2 tranches  
 Puissance : 700 W  
 Couleur : noir  
 Corps à parois isolantes  
 Support pour réchauffer les viennoiseries  
 Réglage électronique du temps de cuisson  
 Réglage de la durée du brunissage  
 Touche d'éjection en milieu de cuisson  
 Arrêt automatique en cas de blocage d'une tranche  
 Tiroir ramasse-miettes  
 Enrouleur de câble.



modèle	grille-pain deux tranches
puissance (W)	700
hauteur (mm)	165
largeur (mm)	290
profondeur (mm)	155

EVEAT2287 EVE2287 DEEE HT 0,11 € PPI TTC 24,99 €

# ÉQUIPEMENT COLLECTIVITÉS

## ÉCRANS LED

### MONITEURS TUNÉRISÉS



64,9 44,80 28" 1366X768

TV LED IPS HD 28 Pouces  
Tuner TNTHD DVB-T2/C/S2, HDMI 1.4, USB  
Luminosité 250cd/m<sup>2</sup>  
Mode Hotel simplifié  
Port CI+  
Haut-parleurs 10W, VESA 100 x 100  
Diagonale de l'écran 71 cm  
Largeur (mm) 649  
Hauteur (mm) 448 / 394\*  
Profondeur (mm) 187 / 61\*  
(\*sans pied)



résolution	1366x768
diagonale visible de l'écran (pouce)	28
nombre de raccordements HDMI	2
largeur (mm)	649
hauteur (mm)	448
profondeur (mm)	187

LG528TNS15V      LG528TNS15V      DEEE HT 4,17 €      PPI TTC 325,20 €



56,31 39,1 24" 1366X768

TV LED IPS HD 24 Pouces  
Tuner TNTHD DVB-T2/C/S2, HDMI 1.4, USB  
Luminosité 200cd/m<sup>2</sup>  
Mode Hotel simplifié  
Port CI+  
Haut-parleurs 10W  
VESA 75 x 75  
Diagonale de l'écran 61 cm  
Largeur (mm) 563  
Hauteur (mm) 394 / 341\*  
Profondeur (mm) 149 / 58\*  
(\*sans pied)



résolution	1366x768
diagonale visible de l'écran (pouce)	24
nombre de raccordements HDMI	2
largeur (mm)	563.1
hauteur (mm)	391
profondeur (mm)	149

LG524TNS10V      LG524TNS10V      DEEE HT 4,17 €      PPI TTC 278,40 €

### TÉLÉVISEURS HOTELIERS



97,30 57,2 43" ULTRA HD

TV LED 43"  
UHD 3840x2160  
TUNER TNT HD MPEG4 DVB-T2/C/S2  
Quick Menu 3.0  
Web OS 4.5  
Pro centric Direct  
Smart  
MODE HOTEL  
WI-FI



technologie	LED
résolution	ultra HD
diagonale visible de l'écran (pouce)	43
largeur (mm)	973
hauteur (mm)	572
profondeur (mm)	850

LG643UT661H      LG643UT661H      DEEE HT 8,33 €      PPI TTC 669,23 €



43"

TV LED 43" - UHD 3840x2160  
Tuner TNT HD MPEG 4  
dVB-T2/C/S2  
Pro:Centric Smart/Direct, Streaming Hybride «IP et RF»,  
Navigateur Web, Compatible HTML5, FLASH, JAVA  
Mode Hotel - Fonctions SMART Share, WIFI, DLNA, Miracast,  
WIDI-BLUETOOTH  
Diagonale de l'image (cm) 109  
Résolution native : 3840x2160  
Luminosité (cd/m<sup>2</sup>) : 300  
Enceintes : 10W + 10W  
HDMI  
USB  
Dimensions 973 x 626 x 303 mm



diagonale visible de l'écran      43

LG643UT662H      LG643UT662H      DEEE HT 8,33 €      PPI TTC 669,23 €



97,30 57,2 43" 1920X1080

TV LED 43"  
Quick menu 3.0  
DVB-T2/C/S2  
FHD 1920X1080  
Message & Vidéo d'accueil  
HDMI xi-IR OUT (RS232C)  
Gestion à distance (RF)  
USB AUTO PLAYBACK (VIDEO, PHOTO, AUDIO)  
SYSTEME KENSINGTON  
MODE HOTEL & MODE PRISON



technologie	LED
résolution	1920x1080
diagonale visible de l'écran (pouce)	43
nombre de raccordements HDMI	1
largeur (mm)	973
hauteur (mm)	572
profondeur (mm)	85

LG643LT340C      LG643LT340C      DEEE HT 8,33 €      PPI TTC 461,54 €



73,9 44,1 32" 1366X768

TV LED 32"  
Quick menu 3.0  
HD : 1366x768  
TUNER TNT HD MPEG4 DVB-T2/C/S2  
WEB OS 4.5  
Pro centric Direct  
Smart  
MODE HOTEL  
WI-FI



technologie	LED
résolution	1366x768
diagonale visible de l'écran (pouce)	32
largeur (mm)	739
hauteur (mm)	441
profondeur (mm)	84

LG632LT661H      LG632LT661H      DEEE HT 8,33 €      PPI TTC 407,70 €

Produit connecté. Caractéristiques techniques, visuels, DEEE unitaire HT, PPI TTC en euros hors DEEE importés (non livrés), n'engageant pas Rexel et susceptibles de modification. NC = nous consulter.

## ÉCRANS LED

### TÉLÉVISEURS HOTELIERS



70,9 44,1 32" 1920x1080

TV LED 32"  
Quick Menu 3.0  
DVB-T2/C/S2  
HD 1366X768  
Message & Vidéo d'accueil  
HDMI x1- IR OUT (RS232C)  
Gestion à distance (RF)  
USB AUTO PLAYBACK (VIDEO, PHOTO, AUDIO)  
SYSTEME KENSINGTON,  
MODE HOTEL & MODE PRISON



résolution	1920x1080
diagonale visible de l'écran (pouce)	32
nombre de raccordements HDMI	1
largeur (mm)	709
hauteur (mm)	441
profondeur (mm)	84

LG632LT340C LG632LT340C DEEE HT 8,33 € PPI TTC 300,00 €



24" HD

Écran 24" - 60 cm  
60 Hz  
résolution HD 1280 x 720  
2 Hdmi  
1 USB  
DVB-T2  
2 x 3W



résolution	HD
diagonale visible de l'écran (pouce)	24
nombre de raccordements HDMI	2

HCSTX-24G310E HCSTX24G310E DEEE HT 4,17 € PPI TTC 165,00 €

## SUPPORTS ÉCRANS & VIDÉOPROJECTEURS

### SUPPORTS ÉCRANS MURAUX



105

Support plafond pour écrans plats 30 à 55"  
Inclinable et orientable  
Vesa 100X100 jusqu'à 400 X 400  
Pour écrans de 30" à 55"  
Poids maxi supporté 30 kg  
Structure acier



mode de pose	plafond
couleur	gris
adapté à	téléviseur
hauteur (mm)	1050

EAD049540 EAD049540 DEEE HT 0,00 € PPI TTC 155,70 €



APPLIK support mural universel inclinable  
Pour écran grande taille (30" à 100")  
Poids supporté : 70 à 120 kg  
Système anti décrochement inclus  
S structure acier



mode de pose	mur
couleur	noir
adapté à	téléviseur
charge max. (kg)	120

EAD002531 EAD002531 DEEE HT 0,00 € PPI TTC 95,40 €



FIXIT 400  
Support mural fixe  
Ultra-fin (16mm épaisseur) pour écrans LED de 30" à 55"  
Vesa 200x200 à 400x400  
Poids maxi supporté : 50 kg



mode de pose	mur
couleur	noir
adapté à	téléviseur

EAD044040 EAD044040 DEEE HT 0,00 € PPI TTC 82,80 €



APPLIK Support mural universel fixe  
Pour écran grande taille (30" à 100")  
Poids supporté : 80 à 120 kg  
Épaisseur du support 25 mm  
Structure acier



mode de pose	mur
couleur	noir
adapté à	téléviseur
charge max. (kg)	120

EAD002530 EAD002530 DEEE HT 0,00 € PPI TTC 75,60 €

☑ Produit connecté. Caractéristiques techniques, visuels, DEEE unitaire HT, PPI TTC en euros hors DEEE emportés (non livrés), n'engageant pas Rexel et susceptibles de modification. NC = nous consulter.





# L'HYGIÈNE DES MAINS **POUR TOUS !**



GAMME **KIDS**  
& STATION  
DÉSINFECTION  
**YALISS**



RETROUVEZ NOTRE LARGE  
GAMME DE PRODUITS D'HYGIÈNE  
SUR **JVD.FR**



**PROFESSIONNEL**

## HYGIÈNE

### DÉSINFECTION DES MAINS



Station de désinfection des mains Yaliss blanc Hygiénique (Détection automatique des mains et récupérateur de goutte intégré)  
Très grande stabilité (base de 6kg)  
Forte lisibilité (affichage AS, non fourni)  
Sans raccordement électrique (La station de désinfection fonctionne sur piles)  
Kit de fixation inclus  
Contenance : 1000 mL  
S'éteint automatiquement à l'ouverture du capot  
Réservoir amovible pour faciliter le nettoyage  
Large ouverture pour visualisation du niveau  
Débit : 1 mL par dose  
Matériau : ABS  
Alimentation : 4 piles 1,5 V type LR14 (non fournies)  
Répond à la démarche HACCP  
Garantie 2 ans  
Dim. (distributeur) : L.157 x H.295 x P.106 mm  
Dim. (totem) : L.358 x H.1609 x P.358 mm (12.8 kg)

JVD8441448TO JVD8441448TO DEEE HT 0,00 € PPI TTC 397,50 €



Distributeur de Savon gel YALISS automatique 1000 ml avec détection automatique des mains.  
Réservoir amovible et visualisation du niveau du consommable. Fermeture à clé.  
Contenance : 1000 mL  
S'éteint automatiquement à l'ouverture du capot  
Réservoir amovible pour faciliter le nettoyage  
Large ouverture pour visualisation du niveau  
Débit : 1 mL par dose  
Matériau : ABS  
Alimentation : 4 piles 1,5 V type LR14 (non fournies)  
Répond à la démarche HACCP  
Garantie 2 ans  
Dim. (distributeur) : L.157 x H.295 x P.106 mm

contenu du réservoir (cm3)	1000
type de savon	savon liquide

JVD8441448 JVD8441448 DEEE HT 0,00 € PPI TTC 86,35 €

### SÈCHE-MAINS

#### dyson

Sèche-mains Dyson Airblade Wash+Dry. Finition col court.  
Lavage et séchage des mains au dessus du lavabo.  
Évite que l'eau ne goutte sur le sol.  
Temps de séchage de 14 secondes.  
Coûts de fonctionnement de seulement 34€ par an.  
Un filtre HEPA capture 99,95% des bactéries de l'air utilisé pour le séchage des mains.  
Lavage et séchage des mains au dessus du lavabo.  
Pas d'eau sur le sol.  
Certifié hygiénique par NSF et HACCP International.  
Faible empreinte carbone.  
Garantie 5 ans pièces et main-d'œuvre.



puissance de raccordement (W) 1000

DYSWD04WASH&DRYSHORT DYS24526501 DEEE HT N.C PPI TTC 2 000,00 €

#### dyson

Sèche-mains Dyson Wash & Dry. Version col long surélevé.  
Lavage et séchage des mains au dessus du lavabo.  
Évite que l'eau ne goutte sur le sol.  
Temps de séchage de 14 secondes  
Coûts de fonctionnement de seulement 34€ par an  
Un filtre HEPA capture 99,95% des bactéries de l'air utilisé pour le séchage des mains.  
Lavage et séchage des mains au dessus du lavabo  
Pas d'eau sur le sol  
Certifié hygiénique par NSF et HACCP International  
Faible empreinte carbone.  
Garantie 5 ans pièce et main d'oeuvre.



puissance de raccordement (W) 1000

DYSWD05WASH&DRYTALL DYS24526901 DEEE HT N.C PPI TTC 2 000,00 €

#### dyson

Sèche-mains Dyson Airblade Wash+Dry. Finition col mural.  
Lavage et séchage des mains au dessus du lavabo.  
Évite que l'eau ne goutte sur le sol.  
Temps de séchage de 14 secondes.  
Coûts de fonctionnement de seulement 34€ par an.  
Un filtre HEPA capture 99,95% des bactéries de l'air utilisé pour le séchage des mains.  
Lavage et séchage des mains au dessus du lavabo.  
Pas d'eau sur le sol.  
Certifié hygiénique par NSF et HACCP International.  
Faible empreinte carbone.  
Garantie 5 ans pièces et main-d'œuvre.



puissance de raccordement (W) 1000

DYSWD06WASH&DRYWALL DYS24526601 DEEE HT N.C PPI TTC 2 000,00 €

#### dyson

Sèche-mains Dyson AB14. Le plus rapide et le plus hygiénique des sèche-mains.  
Temps de séchage de 10 secondes.  
Coûts de fonctionnement de seulement 40€ par an.  
Un filtre HEPA capture 99,95% des bactéries de l'air utilisé pour le séchage des mains.  
Robuste et durable.  
Fonctionnement sans contact.  
Certifié hygiénique par NSF et HACCP International.  
Faible empreinte carbone.  
Garantie 5 ans pièces et main-d'œuvre.



puissance de raccordement (W) 1600  
couleur argent

DYSAB14GRIS DYS30067701 DEEE HT N.C PPI TTC 1752,00 €

☎ Produit connecté. Caractéristiques techniques, visuels, DEEE unitaire HT, PPI TTC en euros hors DEEE emportés (non livrés), n'engageant pas Rexel et susceptibles de modification. NC = nous consulter.

## HYGIÈNE

### SÈCHE-MAINS



**dyson**

Sèche-mains Dyson AB14.  
Le plus rapide et le plus hygiénique des sèche-mains.  
Temps de séchage de 10 secondes.  
Coûts de fonctionnement de seulement 40€ par an.  
Un filtre HEPA capture 99,95% des bactéries de l'air utilisé pour le séchage des mains.  
Robuste et durable.  
Fonctionnement sans contact.  
Certifié hygiénique par NSF et HACCP International.  
Faible empreinte carbone.  
Garantie 5 ans pièces et main-d'œuvre.

puissance de raccordement (W) 1600  
couleur blanc

DYSAB14BLANC    DYS30067801    DEEE HT N.C    PPI TTC 1 752,00 €



**dyson**

Sèche-mains Dyson Airblade 9K  
le sèche-mains à filtre HEPA le plus efficace et le moins énergivore.  
2 modes de puissance disponibles 900W (Max) et 650W (Eco).  
Temps de séchage de 10 secondes en mode Max 12 secondes en mode Eco.  
Coûts de fonctionnement annuels de 22€ en mode Max 19€ en mode Eco.  
Faible consommation : 9kJ par séchage en mode Eco.  
Un filtre HEPA capture 99,95% des bactéries de l'air utilisé pour le séchage des mains.  
Fonctionnement sans contact.  
Certifié hygiénique par NSF International.  
Robuste et durable.  
Technologie Curved Blade™ qui épouse la forme des mains.  
Faible empreinte carbone.  
Format compact (10cm d'épaisseur).  
Technologie d'arrêt rapide. Détecte les mains en 0,2 secondes.  
Garantie 5 ans pièces.

puissance de raccordement (W) 900

DYSHU03    DYS31469601    DEEE HT 0,00 €    PPI TTC 1 498,80 €



**dyson**

Sèche-mains Dyson Airblade V.  
Le plus hygiénique des sèche-mains, désormais 35% plus silencieux.  
Temps de séchage de 12 secondes.  
Coûts de fonctionnement de seulement 31€ par an.  
Un filtre HEPA capture 99,95% des bactéries de l'air utilisé pour le séchage des mains.  
Profil peu épais : 10 cm d'épaisseur ; aucun encastrement nécessaire.  
Certifié hygiénique par NSF International.  
Certifié Quiet Mark.  
Faible empreinte carbone.  
Garantie 5 ans.

puissance de raccordement (W) 1000

DYSHU02GRIS    DYS30717001    DEEE HT N.C    PPI TTC 1 300,00 €



**dyson**

Sèche-mains Dyson Airblade V.  
Le plus hygiénique des sèche-mains, désormais 35% plus silencieux.  
Temps de séchage de 12 secondes.  
Coûts de fonctionnement de seulement 31€ par an.  
Un filtre HEPA capture 99,95% des bactéries de l'air utilisé pour le séchage des mains.  
Profil peu épais : 10 cm d'épaisseur ; aucun encastrement nécessaire.  
Certifié hygiénique par NSF International.  
Certifié Quiet Mark.  
Faible empreinte carbone.  
Garantie 5 ans.

puissance de raccordement (W) 1000

DYSHU02BLANC    DYS30716901    DEEE HT N.C    PPI TTC 1 226,66 €



**JVD**

Sèche-Mains ALPHADRY Automatique à air pulsé doté d'une résistance chauffante activable et d'un moteur Brushless Adapté à des fréquentations intensives  
Séchage ultra-rapide de 10 à 15 secondes  
Classe I  
IP21  
Filtre à air HEPA inclus  
Bac récupérateur d'eau  
Anti-vandalisme : IK10  
Garantie 3 ans pièces et main d'œuvre

puissance de raccordement (W) 1650  
couleur blanc  
bruit de fonctionnement (dB) 80

JVD811905    JVD811905    DEEE HT 0,00 €    PPI TTC 1 219,46 €



**JVD**

Pack comprenant un sèche-Mains EXP' AIR KIDS blanc, un distributeur de savon Cleanline Kids Gel et plaques pédagogiques pour accompagner les enfants lors du lavage des mains.  
Approuvé par les enfants  
Facilite l'apprentissage du lavage des mains  
Très faible consommation d'énergie (800 W)  
Filtre cuivre bactéricide inclus  
Garantie 3 ans Pièces et main d'œuvre

puissance de raccordement (W) 800  
bruit de fonctionnement (dB) 75

JVD811791KIDS    JVD811791KIDS    DEEE HT 0,00 €    PPI TTC 987,56 €

☑ Produit connecté. Caractéristiques techniques, visuels, DEEE unitaire HT, PPI TTC en euros hors DEEE importés (non livrés), n'engageant pas Rexel et susceptibles de modification. NC = nous consulter.

## HYGIÈNE

### SÈCHE-MAINS



**JVD**  
Sèche-mains EXP' AIR Automatique à double jet pulsé  
Adapté aux PMR et à la petite enfance  
Anti-vandalisme : capot en aluminium  
Temps de séchage inférieur à 15 secondes  
Puissance 800 W  
Vitesse d'air maximum 800km/h  
Classe II  
IP 44  
Filtre cuivre bactéricide inclus  
Équipé d'un bac récupérateur d'eau ou une solution d'évacuation directe  
Garantie 3 ans Pièces et main d'œuvre

puissance de raccordement (W)	800
couleur	blanc
bruit de fonctionnement (dB)	75

JVD811791 JVD811791 DEEE HT 0,00 € PPI TTC 924,22 €



**JVD**  
Sèche-mains STELL' AIR Automatique à air pulsé  
Silencieux avec seulement 73 dB  
Anti-vandalisme : capot en ABS IK10  
Temps de séchage inférieur à 15 secondes  
Puissance 800 W  
Vitesse d'air maximum 600km/h  
Classe II  
IP 44  
Filtre cuivre bactéricide inclus  
Équipé d'un bac récupérateur d'eau ou une solution d'évacuation directe  
Garantie 3 ans Pièces et main d'œuvre

puissance de raccordement (W)	800
couleur	blanc
bruit de fonctionnement (dB)	73

JVD811962 JVD811962 DEEE HT 0,00 € PPI TTC 792,26 €



**JVD**  
Sèche-mains HURRICANE Automatique  
Anti-vandalisme : capot en acier  
Surpuissant = temps de séchage inférieur à 15 secondes  
Air chaud  
Résistance chauffante  
Puissance ajustable de 1300 à 1600 watts  
Vitesse d'air ajustable de 270 à 360 km/h  
Classe I  
IP 21  
Garantie 2 ans Pièces et main d'œuvre

puissance de raccordement (W)	1600
couleur	blanc
bruit de fonctionnement (dB)	80

JVD811614 JVD811614 DEEE HT 0,00 € PPI TTC 751,66 €



**JVD**  
Pack comprenant un sèche-Mains SUP' AIR KIDS blanc, un distributeur de savon Cleanline Kids Gel et plaques pédagogiques pour accompagner les enfants lors du lavage des mains.  
Approuvé par les enfants  
Facilite l'apprentissage du lavage des mains  
Très faible consommation d'énergie (600 W)  
Filtre cuivre bactéricide inclus  
Garantie 3 ans Pièces et main d'œuvre

puissance de raccordement (W)	600
couleur	blanc
bruit de fonctionnement (dB)	75

JVD811056KIDS JVD811056KIDS DEEE HT 0,00 € PPI TTC 493,16 €



**JVD**  
Sèche-mains COPT' AIR Automatique séchage air pulsé avec effet cyclonique de la buse  
Temps de séchage inférieur à 15 secondes  
Faible consommation électrique (600 W)  
Anti-vandalisme (capot en aluminium).  
Adapté à une fréquentation forte  
Vitesse d'air maximum 450 km/h  
Classe II  
IP24  
Garantie 3 ans Pièces et main d'œuvre

puissance de raccordement (W)	600
couleur	blanc
bruit de fonctionnement (dB)	80

JVD811167 JVD811167 DEEE HT 0,00 € PPI TTC 439,99 €



**JVD**  
Sèche-mains OURAGAN Automatique à air chaud doté d'une buse orientable sur 360°  
Antivandalisme acier embouti époxy 285 m<sup>2</sup>/h P 2500W  
L 267 x H 240 x P 200 mm  
Poids=6,7Kgs  
Coloris Blanc  
Garantie 2 ans Pièces et main d'œuvre

puissance de raccordement (W)	2500
couleur	blanc
bruit de fonctionnement (dB)	78

JVD811341 JVD811341 DEEE HT 0,00 € PPI TTC 395,48 €

☎ Produit connecté. Caractéristiques techniques, visuels, DEEE unitaire HT, PPI TTC en euros hors DEEE emportés (non livrés), n'engageant pas Rexel et susceptibles de modification. NC = nous consulter.

## HYGIÈNE

### SÈCHE-MAINS



Sèche-mains SUP'AIR Automatique séchage air pulsé  
Adapté à une fréquentation forte  
Temps de séchage inférieur à 15 secondes  
Très faible consommation électrique (600 W)  
Excellent rapport qualité/prix  
Anti-vandalisme (capot ABS IK9)  
Vitesse d'air maximum 450 km/h  
Classe II  
IP24  
Garantie 3 ans Pièces et main d'œuvre

puissance de raccordement (W)	600
couleur	gris
bruit de fonctionnement (dB)	75

JVD8111057 JVD8111057 DEEE HT 0,00 € PPI TTC 394,50 €



Sèche-mains MASTER blanc automatique à air chaud  
Adapté aux fréquentations intensives (moteur à induction)  
Silencieux (70 dB)  
Anti-vandalisme : capot en aluminium  
Puissance 2600 W  
L.265 x H.290 x P.132 mm  
Poids=3,8 Kgs  
Garantie 3 ans Pièces et main d'œuvres

puissance de raccordement (W)	2600
couleur	blanc
bruit de fonctionnement (dB)	70

JVD811413 JVD811413 DEEE HT 0,00 € PPI TTC 375,10 €



Sèche-mains ZEPHYR noir automatique à air chaud  
Excellent rapport qualité/prix  
Anti-vandalisme : capot ABS IK10  
Puissance 2100 W  
L.215 x H.243 x P.195 mm  
Poids=1,76Kgs  
Logo personnalisable  
6 couleurs au choix  
Garantie 3 ans Pièces et main d'œuvre

puissance de raccordement (W)	2100
couleur	noir
bruit de fonctionnement (dB)	69

JVD8111400 JVD8111400 DEEE HT 0,00 € PPI TTC 239,53 €



Sèche-mains ZEPHYR blanc automatique à air chaud  
Excellent rapport qualité/prix  
Anti-vandalisme : capot ABS IK10  
Puissance 2100 W  
L.215 x H.243 x P.195 mm  
Poids=1,76Kgs  
Logo personnalisable  
6 couleurs au choix  
Garantie 3 ans Pièces et main d'œuvre

puissance de raccordement (W)	2100
couleur	blanc
bruit de fonctionnement (dB)	69

JVD8111401 JVD8111401 DEEE HT 0,00 € PPI TTC 239,53 €

### SECHE CHEVEUX PISCINE



2000 kW

Sèche-cheveux NEPTUNE pour piscine et collectivités  
2000 W  
L=150 x l=384 x H=1153mm  
Poids=3,07Kgs  
Hauteur ajustable pour s'adapter aux petits comme aux grands  
Rotation à 180°  
Silencieux (70 dB)  
Longévité (moteur à induction)  
Résistance en atmosphère chlorée  
Fréquentation : Intensive (moteur à induction)  
Niveau sonore : 70 dB  
Anti-vandalisme : Capotage en ABS PC IK10  
Alimentation : 220-240V / 50Hz  
CE - Classe II - IP23  
Garantie 3 ans Pièces et main d'œuvre

valeur de raccordement (W)	2000
----------------------------	------

JVD8221405 JVD8221405 DEEE HT 0,00 € PPI TTC 1 188,00 €



2100 kW

Sèche-Cheveux pour piscine DRAGON à air chaud, équipé d'un moteur à induction et résistant en atmosphère chlorée.  
Avec bouton poussoir  
Silencieux avec seulement 70 dB.  
Filtre anti-poussière  
Garantie 3 ans Pièces et main d'œuvre

valeur de raccordement (W)	2100
----------------------------	------

JVD822009 JVD822009 DEEE HT 0,00 € PPI TTC 418,08 €

☞ Produit connecté. Caractéristiques techniques, visuels, DEEE unitaire HT, PPI TTC en euros hors DEEE importés (non livrés), n'engageant pas Rexel et susceptibles de modification. NC = nous consulter.



## HYGIÈNE

### FONTAINE A EAU

#### KÄRCHER



Fontaine à eau WPD 50  
Petite, compacte et peu encombrante.  
Se glisse dans tous les espaces exigus.  
Facilement raccordée au réseau d'eau potable, elle dessert jusqu'à 40 personnes en eau plate, réfrigérée ou non.  
Le Filtre Active Pure retient le chlore et les métaux lourds tout en laissant passer les minéraux utiles.  
Système de filtration innovant protège des substances toxiques.  
Son filtre à charbon actif et sa lampe UV garantissent une eau ne contenant pas de métaux lourds, de chlore, de bactéries ou de virus.  
Puissance absorbée 200W max  
Eau plate froide et tempérée  
Température d'admission 5 à 30°C

KAH1.024-404.0 KAH10244040 DEEE HT 0,00 € PPI TTC 1 005,60 €

### BALAYEUSE

#### KÄRCHER



KM 75/40 W BP Pack  
Balayeuse aspirante autotractée à batterie.  
Rendement surfacique 3375m<sup>2</sup>/h  
Entraînement 24V  
Largeur de travail 550mm/750mm avec balai latéral  
Cuve à déchets mobile : 40 litres.  
Chargeur incorporé.  
Découpage manuel du filtre plissé plat en polyester  
Flap pour gros déchets.  
Entraînement en avant  
Balai principal réglable  
Balai latéral relevable / ajustable.  
Timon rabattable.  
Nettoie aussi bien en marche avant qu'en marche arrière.

puissance (W)	400
poids (kg)	124

KAH1.049-207.0 KAH10492070 DEEE HT 0,00 € PPI TTC 6 361,20 €

#### KÄRCHER

76,5 103,5



KM 70/20 C avec 2 balais  
Balayeuse avec entraînement mécanique bilatéral pour un nettoyage aussi efficace dans les virages à droite qu'à gauche.  
Poils universel pour utilisation en extérieur comme en intérieur, filtre à poussières, robuste cadre tubulaire en acier, balai principal aisément réglable et balais latéraux réglables en continu  
Entraînement Manuel  
Rendement surfacique max. m<sup>2</sup>/h 3680  
Poids 26kg  
Dimensions (l x L x h) mm 1300 ■ 765 ■ 1035

largeur (mm)	765
hauteur (mm)	1035
longueur (mm)	1300
poids (kg)	26

KAH1.517-107.0 KAH15171070 DEEE HT 0,00 € PPI TTC 926,40 €

### NETTOYEUR HAUTE PRESSION EAU CHAUDE

#### KÄRCHER



HDS8/18-4M  
Pression 30 à 180 bar. Débit 400 à 800 l/h.  
Moteur 1400 tr/min pour un usage intensif.  
Température maxi 155°/80°. Réservoir carburant 25 l.  
Réservoirs détergent 20 + 10 l. Mode Eco : jusqu'à 20% d'économie de carburant.  
Système exclusif de protection de la machine et du serpent.  
Réglage débit d'eau et pression à la poignée Easy Force  
Flexible HP 10 m  
Lance 1050 m. Triphasé.  
Livré avec power buse raccord Easy!Lock  
Système anti-bélier SDS

puissance de moteur (kW)	4,6
tension de raccordement (V)	400
capacité du réservoir de combustible (l)	25
pression de travail max. (bar)	270/27
température de départ max. (°C)	155
longueur de câble (m)	5

KAH1.077-908.0 KAH10779080 DEEE HT 0,00 € PPI TTC 5 049,60 €

#### KÄRCHER



HDS 6/14 C  
Pression 30 à 140 bar  
Débit 240 à 560 l/h.  
Température maxi 80°  
Réservoir détergent 10 l.  
Mode Eco : jusqu'à 20% d'économie de carburant.  
Système exclusif de protection de la machine et du serpent.  
Réglage débit d'eau et pression à la poignée Easy Force  
Flexible HP SDS 10 m  
Lance HP inox pivotante 1050 m.  
Livré avec power buse raccord Easy!Lock

puissance de moteur (kW)	3,6
tension de raccordement (V)	230
capacité du réservoir de combustible (l)	15
température de départ max. (°C)	80
longueur de câble (m)	5

KAH1.169-900.0 KAH11699000 DEEE HT 0,00 € PPI TTC 3 822,00 €

#### KÄRCHER



HDS 5/15 U+  
Pression 150 bar  
Débit 450 l/h.  
Gamme Upright destinée aux utilisations courantes  
Température maxi 80°.  
Réservoir carburant 6,5 l Flexible HP 10 m  
Lance 1050 m.  
Livré avec buse triple, rotabuse poignée Easy!Force.  
Idéal pour les artisans.

pression max. (bar)	150
puissance de moteur (kW)	2,7
tension de raccordement (V)	230
capacité du réservoir de combustible (l)	6,5
température de départ max. (°C)	80

KAH1.064-916.0 KAH10649160 DEEE HT 0,00 € PPI TTC 2 674,80 €

☑ Produit connecté. Caractéristiques techniques, visuels, DEEE unitaire HT, PPI TTC en euros hors DEEE emportés (non livrés), n'engageant pas Rexel et susceptibles de modification. NC = nous consulter.

## HYGIÈNE

### NETTOYEUR HAUTE PRESSION EAU FROIDE



**KÄRCHER**

HD 4/11 C BP Pack  
Nettoyeur haute pression à batterie indépendant de toute source d'alimentation.  
Fonctionne avec 2 batteries de 36 V, qui sont compatibles sur plusieurs produits à batterie KÄRCHER.  
Chargeur rapide offrant un gain de temps.  
Chargeur rapide Power+ 36 V  
Débit 320/400 l/h  
Pression 70-110 bar

pression de travail max. (bar) 70-110

KAH1.520-925.0 KAH15209250 DEEE HT 0,00 € PPI TTC 2 246,40 €



**KÄRCHER**

HD6/16-4MX+  
Pression 160 bar  
Débit 600 l/h.  
Robuste moteur 4 pôles monophasé à faible vitesse.  
Poignée pistolet Easy!Force pour une utilisation sans fatigue.  
Flexible HP 15 m monté sur enrouleur  
Buse triple  
Rotabuse.  
Décompression automatique de la pompe et des accessoires

puissance de moteur (kW)	3.3
largeur (mm)	400
hauteur (mm)	966
longueur (mm)	455
tension de raccordement (V)	230
pression de travail max. (bar)	240
température de départ max. (°C)	60

KAH1.524-934.0 KAH15249340 DEEE HT 0,00 € PPI TTC 1 934,40 €

40 96,60



**KÄRCHER**

HD 6/15 MXA+  
Doté d'un tambour enrouleur automatique en série qui lui permet une manipulation confortable du flexible haute pression, le nettoyeur haute pression HD 6/15 MXA+ est un outil compact, mobile et facile à manœuvrer.  
Sa pompe axiale robuste à 3 pistons est équipée d'une culasse en laiton offrant une grande longévité à l'appareil.  
La décompression automatique de la pompe et des accessoires protège tous les composants de l'appareil.  
poignée-pistolet haute pression EASY!Force  
Il est utilisable à l'horizontale et à la verticale.  
Pression de service : 150 bar  
Pression max 220 bar  
Débit 560 l/h  
Rotabuse  
Buse triple

pression max. (bar) 220

KAH1.150-943.0 KAH11509430 DEEE HT 0,00 € PPI TTC 1 519,20 €



**KÄRCHER**

HD 6/15 MX+  
Pression max : 220 bar  
Pression de service : 150 bar.  
Débit : 560 l/h.  
Flexible HP 15m monté sur enrouleur  
Rotabuse  
Buse triple  
Lance inox pivotante- Poignée Easy!Lock.  
Fonctionne en positions verticale et horizontale.  
Nouvelle conception de pompe donnant une augmentation de 15% des performances de nettoyage.  
Décompression automatique de la pompe et des accessoires.

puissance de moteur (kW)	3.1
largeur (mm)	400
hauteur (mm)	966
longueur (mm)	455
tension de raccordement (V)	230
pression de travail max. (bar)	225
température de départ max. (°C)	60

KAH1.150-931.0 KAH11509310 DEEE HT 0,00 € PPI TTC 1 365,60 €

40 96,60



**KÄRCHER**

HD 6/15 M+  
Pression max : 220 bar  
Pression de service : 150 bar.  
Débit : 560 l/h.  
Flexible HP 10m  
Rotabuse  
Buse triple  
Lance inox pivotante- Poignée Easy!Lock.  
Fonctionne en positions verticale et horizontale.  
Nouvelle conception de pompe donnant une augmentation de 15% des performances de nettoyage.  
Décompression automatique de la pompe et des accessoires

puissance de moteur (kW)	3.1
largeur (mm)	400
hauteur (mm)	700
longueur (mm)	455
tension de raccordement (V)	230
pression de travail max. (bar)	225
température de départ max. (°C)	60

KAH1.150-932.0 KAH11509320 DEEE HT 0,00 € PPI TTC 1 168,80 €

40 70



**KÄRCHER**

HD5/15C+  
Pression max : 190 bar  
Pression de service : 150 bar.  
Débit : 500 l/h.  
Flexible HP 10m  
Rotabuse  
Buse triple  
Lance inox pivotante- Poignée Easy!Force.  
Fonctionne en positions verticale et horizontale.

puissance de moteur (kW)	2.8
largeur (mm)	380
hauteur (mm)	930
longueur (mm)	370
tension de raccordement (V)	230
pression de travail max. (bar)	200
température de départ max. (°C)	60
longueur de câble (m)	5

KAH1.520-931.0 KAH15209310 DEEE HT 0,00 € PPI TTC 964,80 €

38 93

☉ Produit connecté. Caractéristiques techniques, visuels, DEEE unitaire HT, PPI TTC en euros hors DEEE importés (non livrés), n'engageant pas Rexel et susceptibles de modification. NC = nous consulter.

## HYGIÈNE

### ASPIRATEUR EAU ET POUSSIÈRES

#### KÄRCHER



NT 22/1 ApBpPack L  
Aspirateur eau et poussières à batterie  
Débit d'air 57 l/s  
Capacité de cuve 22 litres  
Batterie 36 V  
Chargeur rapide Power+ 36 V  
Niveau sonore 71 dB(A)  
Poids avec batterie 8.8 kg  
Décolmatage du filtre Semi-automatique  
Aspiration constante grâce au nettoyage du filtre.  
Manipulation du filtre sans émission de poussière.  
Protection du filtre lors du montage et démontage.  
Pour des poussières légèrement nocives : mortier, plâtre, craie, céramique, métaux très durs, enduit de plâtre, béton, brique, calcaire...

dépression max. (mbar)	152
volume du conteneur (l)	22
poids (kg)	8.8

KAH1.528-120.0    KAH15281200    DEEE HT 0,00 €    PPI TTC 946,80 €

#### KÄRCHER



NT 40/1 Tact TE L  
Débit d'air 74 l/s  
Suceur sol, suceur fentes.  
Fonction antistatique  
Cuve en polypropylène recyclable résistante aux chocs et anti-corrosion 40 l.  
Filtre plissé plat pour un volume de cuve entièrement disponible.  
Décolmatage automatique 2 positions  
pas de manipulation du filtre et une puissance d'aspiration maximale.  
Coupure automatique du moteur en cas de trop plein.  
Prise d'asservissement pour outil électroportatif  
Réglage du débit d'air  
Sac toison 2.889-155.0  
Filtre 6.904-367.0

dépression max. (mbar)	254/25,4
volume du conteneur (l)	40
poids	14,4
quantité d'air par moteur à aspiration (l/s)	74
puissance (W)	1380

KAH1.148-311.0    KAH11483110    DEEE HT 0,00 €    PPI TTC 793,20 €

#### KÄRCHER



NT 30/1 Tact TE L  
Débit d'air 74 l/s  
Suceur sol, suceur fentes.  
Fonction antistatique  
Cuve en polypropylène recyclable résistante aux chocs et anti-corrosion 30 l.  
Filtre plissé plat pour un volume de cuve entièrement disponible.  
Décolmatage automatique 2 positions  
pas de manipulation du filtre et une puissance d'aspiration maximale.  
Coupure automatique du moteur en cas de trop plein.  
Prise d'asservissement pour outil électroportatif  
Réglage du débit d'air.  
Sac toison 2.889-154.0  
Filtre 6.904-360.0

dépression max. (mbar)	254/25,4
volume du conteneur (l)	30
poids	13,6
quantité d'air par moteur à aspiration (l/s)	74
puissance (W)	1380

KAH1.148-211.0    KAH11482110    DEEE HT 0,00 €    PPI TTC 699,60 €

#### KÄRCHER



NT 30/1 Tact L  
Débit d'air 74 l/s  
Suceur sol, suceur fentes.  
Fonction antistatique  
Cuve en polypropylène recyclable résistante aux chocs et anti-corrosion 30 l.  
Filtre plissé plat pour un volume de cuve entièrement disponible.  
Décolmatage automatique 2 positions  
Pas de manipulation du filtre et une puissance d'aspiration maximale.  
Coupure automatique du moteur en cas de trop plein.  
Sac toison 2.889-154.0  
Filtre 6.904-360.0

dépression max. (mbar)	254/25,4
volume du conteneur (l)	30
poids	13,5
quantité d'air par moteur à aspiration (l/s)	74
puissance (W)	1380

KAH1.148-201.0    KAH11482010    DEEE HT 0,00 €    PPI TTC 615,60 €

#### KÄRCHER



NT 20/1AP  
Débit d'air 74 l/s  
Suceur sol, suceur fentes.  
Cuve en polypropylène recyclable résistante aux chocs et anti-corrosion 20 l.  
Filtre plissé plat pour un volume de cuve entièrement disponible.  
Décolmatage, pas de manipulation du filtre et une puissance d'aspiration maximale.  
Coupure automatique du moteur en cas de trop plein.  
Sac toison 6.907-469.0  
Filtre 6.904-367.0

dépression max. (mbar)	254/25
volume du conteneur (l)	25
poids	8,5
quantité d'air par moteur à aspiration (l/s)	74
puissance (W)	1380

KAH1.378-500.0    KAH13785000    DEEE HT 0,00 €    PPI TTC 346,80 €

#### KÄRCHER



NT 27/1  
Cuve polypropylène 27 l  
Débit d'air 67 l/s Compact et maniable, appareil d'entrée de gamme mobile et puissant, il convient au nettoyage des petites surfaces en milieu professionnel.  
Pratique, il dispose de supports pour les accessoires.  
Sac papier 6.904-290.0  
Filtre 6.414-789.0

dépression max. (mbar)	200/20
volume du conteneur (l)	27
poids	7,5
quantité d'air par moteur à aspiration (l/s)	67
puissance (W)	1380

KAH1.428-500.0    KAH14285000    DEEE HT 0,00 €    PPI TTC 272,40 €

☎ Produit connecté. Caractéristiques techniques, visuels, DEEE unitaire HT, PPI TTC en euros hors DEEE exportés (non livrés), n'engageant pas Rexel et susceptibles de modification. NC = nous consulter.

## HYGIÈNE

### ASPIRATEUR POUSSIÈRES

#### KÄRCHER



T 15/1  
Cuve polypropylène 15 l  
Débit d'air : 53 l/s.  
Silencieux (60 db) et performant, idéal pour travailler dans les zones où le silence est de rigueur.  
Puissance réglable à la poignée.  
Suceur sol, fente et fauteuil, brosse radiateur.  
6 niveaux de filtration, le T15/1 est performant et bénéficie d'une protection optimale.  
Sac papier 6.907-019.0  
Sac toison 6.907-017.0  
Filtre Hepa 6.414-801.0  
Panier à filtre 5.731-640.0

niveau sonore (dB(A))	60
dépression max. (kPa)	24.4
utilisation d'un sac à poussière	oui
poids (kg)	8

KAH1.355-200.0    KAH13552000    DEEE HT 0,00 €    PPI TTC 555,60 €

#### KÄRCHER



T 7/1  
Cuve polypropylène 7 l  
Débit d'air : 53 l/s.  
Compact et maniable, idéal pour les collectivités et entreprise de propreté.  
Puissance réglable à la poignée.  
Suceur sol Grand rayon d'action grâce au flexible 2 m + câble électrique 7,5 m.  
Puissance absorbée 800W  
Sac papier 6.904-333.0  
Sac toison 6.904-335.0  
Panier à filtre 4.731-011.0

dépression max. (mbar)	240
utilisation d'un sac à poussière	oui
poids (kg)	5.3

KAH1.527-402.0    KAH15274020    DEEE HT 0,00 €    PPI TTC 204,00 €

#### KÄRCHER



Aspirateur T7/1 Classic  
Léger et ergonomique.  
Forte puissance d'aspiration avec un poids très léger.  
Flexible d'aspiration, 2 m  
Sac filtrant, Non tissé  
Matériau de la cuve, PVC  
Suceur sol  
Classe de protection, II  
Panier filtre permanent en matériau non tissé.  
Débit d'air (l/s) 40 - Contenance du réservoir 7,5 l  
Puissance absorbée max 850 W  
Longueur câble 7,5 m  
Sac toison 6.904-084.0  
Panier à filtre 2.889-099.0

niveau sonore (dB(A))	62
dépression max. (kPa)	23.5
utilisation d'un sac à poussière	oui
poids (kg)	5.3

KAH1.527-190.0    KAH15271900    DEEE HT 0,00 €    PPI TTC 172,80 €

### AUTOLAVEUSE

#### KÄRCHER

53 88,5



BD 38/12 C Bp Pack  
Autolaveuse compacte à batterie.  
Avec seulement 36 kg, elle est la plus légère et la plus maniable de sa catégorie.  
Dotée d'une brosse disque et d'un suceur oscillant, elle excelle dans le nettoyage des petites surfaces et des zones encombrées.  
Le volant de direction réglable en hauteur et le bac d'eau sale amovible avec poignée offrent un grand confort d'utilisation.  
Sa conception réduit les risques de Troubles Musculo-Squelettiques.  
L'autolaveuse BD 38/12 C est équipée d'une batterie haute performance à charge rapide et dispose du mode eco:efficiency qui réduit la consommation d'énergie et le niveau sonore.

puissance de moteur (kW)	0.5
largeur (mm)	530
hauteur (mm)	885,00
longueur (mm)	985
poids (kg)	53,900

KAH1.783-430.0    KAH17834300    DEEE HT 0,00 €    PPI TTC 3 930,00 €

#### KÄRCHER

47 38



BR 40/10C  
Rendement : 400 m<sup>2</sup>/h.  
Largeur de travail / d'aspiration : 400/400 mm.  
Capacité réservoirs eau propre / sale : 10 l / 10 l  
Puissance absorbée (kW) 2.3  
Rendement surfacique (m<sup>2</sup>/h) 400  
Vitesse rotation des brosses 1100 tr/min  
Alimentation : à câble. Fonctionne en marche avant et arrière.  
Brosse et sèche en 1 opération.  
Facile à transporter.  
Réglage de pression des brosses.  
Équipée de brosses rouleaux, elle est idéale pour brosser, aspirer et lustrer presque tous les revêtements de sol.

puissance de moteur (kW)	2.3
largeur (mm)	470
hauteur (mm)	380
longueur (mm)	520
poids (kg)	30

KAH1.783-311.0    KAH17833110    DEEE HT 0,00 €    PPI TTC 2 865,60 €

#### KÄRCHER



BR 30/4C Aspiro laveuse  
Fonctionnement sur secteur  
Rendement : 200 m<sup>2</sup>/h.  
Largeur de travail / d'aspiration : 300 mm/300 mm.  
Capacité réservoirs eau propre / sale : 4 l / 4 l.  
Puissance absorbée 820 W  
Vitesse rotation de la brosse 1450 tr/min.  
Pression des brosses sur le sol (g/cm<sup>2</sup>) : 100.  
Vitesse de rotation des rouleaux (U/min) : 1450.  
L'aspiro-laveuse est la solution de nettoyage hygiénique et rapide des petites surfaces.  
Lavage et séchage en un seul passage.  
Le nettoyage se fait exclusivement à l'eau claire

puissance (W)	820
volume du conteneur (l)	4
poids (kg)	11.5

KAH1.783-220.0    KAH17832200    DEEE HT 0,00 €    PPI TTC 1 596,00 €

☞ Produit connecté. Caractéristiques techniques, visuels, DEEE unitaire HT, PPI TTC en euros hors DEEE importés (non livrés), n'engageant pas Rexel et susceptibles de modification. NC = nous consulter.



## HYGIÈNE

### INJECTEUR EXTRACTEUR



**KÄRCHER**

1250  
W

Puzzi 10/2 adv  
Rendement : 30-45 m²/h.  
Débit d'air : 54 l/s.  
Réservoir eau propre / sale : 10l / 9l  
Suceur sol étroit avec raclette d'aspiration flexible  
Pour un nettoyage parfait des surfaces en moquettes de petite et moyenne taille.  
Espace de rangement pour les accessoires et le câble électrique. Réservoir d'eau amovible  
Prise pour tête de lavage professionnelle.  
Fonctionne avec tablettes vendu en baril 10 kg de tabs RM 760 ref 6.295-847.0

capacité de chauffage (W)	1250
dépression max. (mbar)	220
poids (kg)	11.5

KAH1.193-120.0 KAH11931200 DEEE HT 0,00 € PPI TTC 1 501,20 €

### NETTOYEUR VAPEUR



**KÄRCHER**

3000  
W

SGV 8/5  
Pression 8 bar  
Réservoir eau propre / sale : 5 l / 5 l Flexible vapeur  
Suceur sol, suceur fente, brosses, raclette.  
L'aspirateur Vapeur SGV 8/5 réunit en un seul appareil les propriétés de la vapeur et de l'aspiration.  
Il se démarque par ses fonctions uniques : son mode ecoefficiency, la fonction d'auto-nettoyage ainsi que le rinçage de détergent sont de réels plus.  
Il sera idéal partout où l'hygiène est une priorité.

capacité de chauffage (W)	3000
pression max. (bar)	6
volume du conteneur (l)	5/5
poids (kg)	40

KAH1.092-010.0 KAH10920100 DEEE HT 0,00 € PPI TTC 5 364,00 €

### LAVE VITRES PROFESSIONNEL



**KÄRCHER**

28 | 33,5

WVP 10 Adv Lave vitres pro  
Réservoir 200 ml  
Utilisation sous différents angles : verticale, horizontale et même au plafond  
2 raclettes  
2 batteries li-ion détachable  
Chargeur + chargeur rapide + 1 détergent 500ml + pulvérisateur.

largeur (mm)	280
hauteur (mm)	335
longueur (mm)	130
poids (kg)	0.95

KAH1.633-560.0 KAH16335600 DEEE HT 0,00 € PPI TTC 240,00 €

### DÉGIVREUR



**KÄRCHER**

13,3 | 11

Dégivreur de pare-brise sur batterie EDI4 avec disque rotatif de 6 lames.  
Retire la glace le givre et le gel des pare-brise en un seul passage.  
Disque rotatif avec lames robustes : Retire même la glace la plus tenace  
Disque remplaçable : Le disque de lames peut être remplacé facilement et rapidement sans outils  
Manipulation facile : Une simple pression légère sur le dessus suffit pour activer la rotation du disque  
Indicateur LED sur l'appareil : Le témoin LED clignote lorsqu'il faut recharger l'appareil  
Batterie lithium-ion  
Autonomie de la batterie 15 mn  
Temps de charge de la batterie 3 heures  
Diamètre du disque 100 mm  
Vitesse de rotation du disque 500 U/min

largeur (mm)	133
hauteur (mm)	110
longueur (mm)	124
poids (kg)	0.55

KAH1.598-900.0 KAH15989000 DEEE HT 0,42 € PPI TTC 49,49 €

☎ Produit connecté. Caractéristiques techniques, visuels, DEEE unitaire HT, PPI TTC en euros hors DEEE emportés (non livrés), n'engageant pas Rexel et susceptibles de modification. NC = nous consulter.



## HYGIÈNE

### DÉSINSECTISEUR



Désinsectiseur INDUSTRIE 80W avec 2 tubes de 40w, inox 304L, surface protégée autour de 200m<sup>2</sup>, à suspendre ou à fixer au mur



JVD855838 JVD855838 DEEE HT 0,00 € PPI TTC 508,00 €



Désinsectiseur INOX standard 80W avec 2 tubes de 40w Surface protégée autour de 200m<sup>2</sup>, À suspendre Interrupteur ON/OFF\*



JVD855629 JVD855629 DEEE HT 0,00 € PPI TTC 296,41 €



Désinsectiseur à LED 13 W avec une très faible consommation énergétique. A poser au sol ou à suspendre.



JVD8551598 JVD8551598 DEEE HT N.C PPI TTC 264,00 €



Désinsectiseur COMMERCE 30W avec 2 tubes de 15w, Surface protégée autour de 80m<sup>2</sup>, Capotage en plastique Modèle professionnel A poser, à suspendre ou à fixer au mur



JVD855078 JVD855078 DEEE HT 0,00 € PPI TTC 255,34 €



Désinsectiseur INOX standard 40W avec 2 tubes de 20w Surface protégée autour de 120m<sup>2</sup> À suspendre Interrupteur ON/OFF\*



JVD855627 JVD855627 DEEE HT 0,00 € PPI TTC 181,61 €



Désinsectiseur COMPACT II 20W blanc avec 1 tube de 20w, acier laqué, surface protégée autour de 60m<sup>2</sup>, à poser, à suspendre ou à fixer au mur Modèle pour petite surface Design décoratif



JVD8551326 JVD8551326 DEEE HT 0,00 € PPI TTC 147,11 €

\* Produit connecté. Caractéristiques techniques, visuels, DEEE unitaire HT, PPI TTC en euros hors DEEE importés (non livrés), n'engageant pas Rexel et susceptibles de modification. NC = nous consulter.

## BUANDERIE

### LAVE LINGE SEMI PROFESSIONNEL



Electrolux

Lave-linge 12kg  
A+  
1050t/min  
Monophasé  
7 programmes  
Vidange par pompe  
Faibles consommations  
A+++  
16 programmes  
Alimentation 2 eaux : froide et chaude  
Carrosserie Inox  
Usage intensif : 7 500 cycles  
Conforme à la directive machines (2006/42/CE)  
Alimentation monophasée  
Dim : H1200 x L720 x P850 mm  
Accessoires myPRO XL :  
Kit de superposition 988692090

XYYWE1100P XYY3152947 DEEE HT 0,00 € PPI TTC 4 849,68 €



Electrolux

1400 t A+++

Lave-linge myPRO WE170V  
8 kg  
Vidange par gravité  
Faibles consommations A+++  
16 programmes  
Alimentation 2 eaux : froide et chaude  
Carrosserie Inox  
Usage intensif : 7 500 cycles  
Conforme à la directive machines (2006/42/CE)  
Alimentation monophasée  
Dim : H850 x L597 x P624 mm  
Accessoires myPRO et myPROzip :  
Kit de superposition XYY916093165  
Socle de rehausse XYY914890134

vitesse d'essorage max. avec le programme standard « coton 60 °C » (tr/min)	1400
classe énergétique	A+++
type d'appareil	chargement frontal

XYY914535402 XYY914535402 DEEE HT 0,00 € PPI TTC 1 974,72 €



Electrolux

1400 t

Lave-linge myPROzip WE170PP  
8 kg - Vidange par pompe - Faibles consommations  
A+++ - 6 programmes  
Alimentation 2 eaux : froide et chaude  
Carrosserie Inox  
Usage intensif : 7 500 cycles  
Conforme à la directive machines (2006/42/CE)  
Alimentation monophasée  
Dim : H850 x L597 x P624 mm  
Raccordement système de paiement (monnayeur, centrale de paiement)  
Accessoires non inclus myPROzip en option :  
Monnayeur simple B11COINBOX : XYY914890201  
Monnayeur double B12COINBOX : XYY914890202

vitesse d'essorage max. avec le programme standard « coton 60 °C » (tr/min)	1400
type d'appareil	chargement frontal

XYY914535308 XYY914535308 DEEE HT 0,00 € PPI TTC 1 974,72 €



Electrolux

1400 t A+++

Lave-linge myPRO - XYYWE170P  
8 kg  
Vidange par pompe  
Faibles consommations  
A+++  
16 programmes  
Alimentation 2 eaux : froide et chaude  
Carrosserie Inox  
Usage intensif : 7 500 cycles  
Conforme à la directive machines (2006/42/CE)  
Alimentation monophasée  
Dim : H850 x L597 x P624 mm  
Accessoires myPRO et myPROzip :  
Kit de superposition XYY916093165  
Socle de rehausse XYY914890134

vitesse d'essorage max. avec le programme standard « coton 60 °C » (tr/min)	1400
classe énergétique	A+++
type d'appareil	chargement frontal

XYY914535303 XYY914535303 DEEE HT 0,00 € PPI TTC 1 974,72 €



Miele

7 Kg 1400 t 59,6 85 A+++

Lave-linge  
Chauffage électrique, qualité professionnelle avec cycles de 79 min, mise en place simple  
Volumes du tambour 64 l - Capacité 7,0 kg  
1400 trs - Départ différé 24h  
Traitement du linge en douceur grâce au tambour Hydrogliss  
Jusqu'à trois cycles par jour - Essorage optimal  
Humidité résiduelle 49 % - Facteur g535  
Encombrement minimum : installation en colonne lavage-séchage.

classe énergétique	A+++
vitesse d'essorage max. avec le programme standard « coton 60 °C » (tr/min)	1400
quantité de remplissage avec le programme standard « coton 60 °C » (kg)	7
largeur (mm)	596
hauteur (mm)	850
profondeur (mm)	636
type d'appareil	chargement frontal

MIP11281760 MIP11281760 DEEE HT 0,00 € PPI TTC 2 299,00 €

Produit connecté. Caractéristiques techniques, visuels, DEEE unitaire HT, PPI TTC en euros hors DEEE emportés (non livrés), n'engageant pas Rexel et susceptibles de modification. NC = nous consulter.

## BUANDERIE

### SÈCHE LINGE SEMI PROFESSIONNEL



Electrolux

Sèche-linge  
12kg  
A évacuation  
Monophasé  
4 programmes 8kg  
Tambour inox  
Détection automatique de l'humidité Résiduelle  
16 programmes  
Usage intensif (7 500 cycles)  
Conforme à la directive machines (2006/42/CE)  
Alimentation monophasé  
Kit d'évacuation des eaux du condensat fourni  
Dim : H1200 x L720 x P830 mm  
Accessoires myPRO XL :  
Kit de superposition 988692090

XYYTE1220      XYY3152949      DEEE HT 0,00 €      PPI TTC 3 463,68 €



Electrolux

A+++

Sèche-linge myPRO  
XYYTE1120  
8kg  
Tambour inox  
Détection automatique de l'humidité Résiduelle  
16 programmes  
Usage intensif (7 500 cycles)  
Conforme à la directive machines (2006/42/CE)  
Alimentation monophasé  
Kit d'évacuation des eaux du condensat fourni  
Dim : H850 x L600 x P640 mm  
Accessoires myPRO et myPROzip :  
Kit de superposition XYY916093165  
Socle de rehausse XYY914890134

type de séchage	condensation
capacité « coton » (kg)	8
classe énergétique	A+++

YXXTE1120      XYY916097621      DEEE HT 0,00 €      PPI TTC 1 742,40 €



Electrolux

60

Sèche-linge myPROzip  
XYYTE120PP  
8kg  
Tambour inox  
Détection automatique de l'humidité Résiduelle  
2 programmes  
Usage intensif (7 500 cycles)  
Conforme à la directive machines (2006/42/CE)  
Alimentation monophasé  
Kit d'évacuation des eaux du condensat fourni  
Dim : H850 x L600 x P640 mm  
Raccordement système de paiement (monnayeur)  
Accessoires non inclus myPRO et myPROzip (en option) :  
Kit de superposition XYY916093165  
Socle de rehausse XYY914890134

capacité « coton » (kg)	8
largeur (mm)	600
profondeur (mm)	640

XYY916098136      XYY916098136      DEEE HT 0,00 €      PPI TTC 1 742,40 €



Miele

59,6 85 A+++

Sèche-linge - 7kg  
Pompe à chaleur qualité professionnelle Installation flexible  
sans conduite d'évacuation d'air.  
Volume du tambour 120 l  
Séchage précis pour tous les textiles  
PerfectDry  
Traitement tout en douceur du linge  
Tambour Hydrogliss  
Jusqu'à trois cycles par jour  
Classe d'efficacité énergétique A+++  
Classe d'efficacité de condensation A  
Consommation annuelle d'énergie en kWh 152 - 66 dB.

classe énergétique	A+++
type de séchage	condensation
volume du tambour (l)	120
capacité « coton » (kg)	7
émission du bruit (dB(A) re 1pW)	66
largeur (mm)	596
hauteur (mm)	850
profondeur (mm)	636

MIPDR300HPFLW      MIP11293160      DEEE HT 0,00 €      PPI TTC 2 098,99 €

### MONNAYEUR



Electrolux

Monnayeur Électronique double jetons WA4 ou euros sans rendu de monnaies pour WE170PP ou TE1120P  
Gestion de 2 appareils.  
Existe en modèle simple : XYY914890201  
Monnayeur Électronique jetons WA4 ou Euros sans rendu de monnaies pour WE170PP ou TE1120P

XYY914890202      XYY914890202      DEEE HT 0,00 €      PPI TTC 897,60 €

Produit connecté. Caractéristiques techniques, visuels, DEEE unitaire HT, PPI TTC en euros hors DEEE importés (non livrés), n'engageant pas Rexel et susceptibles de modification. NC = nous consulter.

## BUANDERIE

### LAVE LINGE PROFESSIONNEL



**PSO**

1200 t 68,3 102,7

Lave linge professionnel  
Capacité 10 Kg.  
Cuve suspendue.  
Chauffage électrique (400v Tri+N) 4.8KW.  
Alimentation eau froide et eau chaude.  
Programmeur électronique.  
Hublot diamètre 400 mm.  
Vidange par pompe.  
Carrosserie blanche.  
LBHPAB2 Forfait Installation PAB2  
Livraison par accès roulage, installation avec attentes à moins d'un mètre

vitesse d'essorage max. avec le programme standard « coton 60 °C » (1/min) 1200

largeur (mm)	683
hauteur (mm)	1027
profondeur (mm)	704

IPSCW10EC IPS124467 DEEE HT 0,00 € PPI TTC 4 374,48 €



**Merker**

63 90

Lave linge professionnel  
Capacité 8 Kg - Essorage variable 1600 t/mn.  
Tambour inox innovation 3D avec éclairage LED.  
Chauffage électrique 400 V (Tri+N), 4,6 Kw commutable en 230 V (mono) 2,3Kw sur site.  
Alimentation eau froide et eau chaude.  
Programmeur Smart Control rétroéclairé, tactile et intuitif.  
Hublot : 340 mm. Vidange par vanne.  
Carrosserie top inox, façade et cotés anthracite.  
Le moteur SILENT garantit une durée de vie prolongée et une vitesse d'essorage maximale.  
Son design antivibration limite le bruit pour un fonctionnement très silencieux.  
LBHPAB2 Forfait Installation PAB2  
Livraison par accès roulage, installation avec attentes à moins d'un mètre

largeur (mm)	630
hauteur (mm)	900
profondeur (mm)	700
affichage du temps restant	oui

MEKWS970V-1 MEK128749 DEEE HT 0,00 € PPI TTC 4 969,80 €



**Merker**

60 85

Lave linge professionnel  
Capacité 7 Kg.  
Essorage variable 1500 t/mn.  
Tambour inox innovation 3D avec éclairage LED.  
Chauffage électrique 400 V (Tri+N), 4,6 Kw commutable en 230 V (mono), 2,3 Kw sur site.  
Alimentation eau froide.  
Programmeur Smart-Control rétroéclairé, tactile et intuitif.  
Hublot : 340 mm. Vidange par pompe.  
Carrosserie blanche.  
Possibilité d'une ouverture automatique de la porte pour faciliter le chargement et le déchargement du linge.  
LBHPAB2 Forfait Installation PAB2  
Livraison par accès roulage, installation avec attentes à moins d'un mètre

largeur (mm)	600
hauteur (mm)	850
profondeur (mm)	660
affichage du temps restant	oui

MEKWS660-1 MEK128745 DEEE HT 0,00 € PPI TTC 3 574,56 €



**Miele**

59,5 85

Lave-linge à usage intensif  
Jusqu'à 5 cycles par jour  
Tambour Hydrogliss 64 l  
Capacité 7 kg  
Essorage 1600 tr/min  
Départ différé. Affichage du temps restant  
10 programmes standards  
30 programmes spéciaux  
Bac à produits AutoClean  
Éclairage du tambour  
Branchement triphasé, commutable monophasé  
2 arrivées d'eau : eau froide + eau chaude  
Moteur asynchrone  
49dB (A) en lavage

largeur (mm)	595
hauteur (mm)	850
profondeur (mm)	725

MIPPWS07DPFLW MIP11093990 DEEE HT 0,00 € PPI TTC 3 540,00 €

### SÈCHE LINGE PROFESSIONNEL



**PSO**

68,3 102,7

Sèche linge professionnel  
Capacité 10 Kg.  
Tambour acier galvanisé.  
Séchoir à évacuation.  
Programmeur électronique.  
Chauffage électrique (400v Tri+N) 5.35 KW.  
Carrosserie blanche.  
LBHPAB2 Forfait Installation PAB2  
Livraison par accès roulage, installation avec attentes à moins d'un mètre

largeur (mm)	683
hauteur (mm)	1027
profondeur (mm)	711

IPSCD10EC IPS124474 DEEE HT 0,00 € PPI TTC 2 467,08 €



**Miele**

59,5 85

Sèche-linge pompe à chaleur à condensation - Usage intensif  
Jusqu'à 5 cycles par jour  
Façade blanche, bandeau et couvercle coloris inox  
Tambour AeroGliss 130 l  
Capacité 7 kg  
7 programmes standards, 8 spéciaux  
cycle pleine charge 37 minutes  
4 paliers de séchage  
Système breveté Perfect Dry  
Départ différé. Affichage du temps restant  
Option Délicat  
Fonction Infrissable  
2 moteurs indépendants TwinPower.  
Éclairage du tambour  
Messages Nettoyer filtres  
Kit de vidange de l'eau condensée  
Branchement monophasé

consommation d'énergie par programme de séchage « coton » (kWh)	1,55
largeur (mm)	595
hauteur (mm)	850
profondeur (mm)	710

MIPDRS07HPFLW MIP11094210 DEEE HT 0,00 € PPI TTC 3 636,00 €

Produit connecté. Caractéristiques techniques, visuels, DEEE unitaire HT, PPI TTC en euros hors DEEE importés (non livrés), n'engageant pas Rexel et susceptibles de modification. NC = nous consulter.



## BUANDERIE

### SÈCHE LINGE PROFESSIONNEL



**Miele**

59,5 85

Sèche-linge à évacuation - Usage intensif  
Jusqu'à 5 cycles par jour  
Façade blanche, bandeau et couvercle coloris inox  
Tambour Aérogliss 130 l - Capacité 7 kg  
7 programmes standards, 11 spéciaux  
cycle pleine charge 37 minutes  
4 paliers de séchage  
Système breveté Perfect Dry  
Départ différé, Affichage du temps restant  
Option Délicat  
Fonction Infroissable  
Éclairage du tambour  
Messages pour Nettoyer circuit d'air  
Branchement triphasé, commutable monophasé.

type de séchage	air sortant
volume du tambour (l)	130
consommation d'énergie par programme de séchage « coton » (kWh)	3,7
capacité « coton » (kg)	7
largeur (mm)	595
hauteur (mm)	850
profondeur (mm)	710

MIPDR507ELFLW MIP11094250 DEEE HT 0,00 € PPI TTC 3 084,00 €



**Merker**

59,5 85

Sèche linge professionnel  
Capacité 7 Kg.  
Tambour inox ECO DRY avec éclairage LED.  
Chauffage électrique 400 V (Tri+N) 2,8 Kw commutable en 230 V (mono) 2,1 Kw sur site.  
Programmeur Smart-Control rétroéclairé, tactile et intuitif.  
Mesure électronique de l'humidité.  
Porte frontale - grand hublot diam 360 mm avec ouverture à 180°.  
Carrosserie blanche.  
Type de séchage : Condenseur  
LBHPAB2 Forfait Installation PAB2  
Livraison par accès roulage, installation avec attentes à moins d'un mètre

largeur (mm)	595
hauteur (mm)	850
profondeur (mm)	630
affichage du temps restant	oui

MEKDS660-1 MEK128746 DEEE HT 0,00 € PPI TTC 2 808,96 €

### CABINE DE SÈCHAGE



**Electrolux**

Cabine de Séchage  
Capacité de chargement 6 Kg  
8 Kg  
Evaporation 72g/min  
Programmes de séchage automatiques  
18 rouleaux suspendus pivotants  
Voltage 400V/50/3N  
Puissance 6kW  
Dim : H1820 x L1200 x P580 mm  
Accessoires TS5121 :  
Barres supports cintres PNC 988703211  
Supports Gants et Chaussures PNC 988702980  
Supports Gants PNC 988702992

XY988703230 XY988703230 DEEE HT 0,00 € PPI TTC 5 459,52 €



**Electrolux**

Cabine de Séchage  
Capacité de chargement 4 Kg  
Evaporation 19g/min  
2 programmes de séchage automatiques  
Voltage 230V 50/1  
Puissance 1.5kW  
Dim : H1901 x L720 x P595 mm  
Accessoires TS560 :  
- Supports Gants PNC 988702912  
- Supports Chaussures PNC 988702913

XY988703221 XY988703221 DEEE HT 0,00 € PPI TTC 1 652,64 €

### GÉNÉRATEUR DE VAPEUR



**TECNOX**

24,5 90

Chaudière : inox  
Capacité chaudière (L) : 5 + 8  
Volume d'eau (L) : 3.8  
Puissance chaudière : 1700 W  
Puissance fer (W) : 800  
Autonomie en continu sur réservoir externe  
Carrosserie : acier inoxydable  
Tension (V) : 230 V (mono)  
Résistance fixée au corps de chauffe (mais démontable)  
Remplissage manuel  
Réservoir externe 8 litres pour un remplissage automatique de la chaudière  
LBHPAB1 Forfait Installation PAB1  
Livraison par accès roulage, installation avec attentes à moins d'un mètre

largeur (mm)	245
hauteur (mm)	900
profondeur (mm)	530

TNXMINI6AI TNX126834 DEEE HT 0,00 € PPI TTC 1 251,36 €



**TECNOX**

26 28

Chaudière : inox  
Capacité chaudière (L) : 3.2  
Volume d'eau (L) : 2.3  
Puissance chaudière : 1300 W  
Puissance fer 800W  
Autonomie 2 H  
Carrosserie : blanche  
Tension (V) : 230 V (mono)  
Résistance fixée au corps de chauffe (mais démontable)  
Remplissage manuel  
LBHPAB1 Forfait Installation PAB1  
Livraison par accès roulage, installation avec attentes à moins d'un mètre  
Chariot support TROL compatible : TNX121885

largeur (mm)	260
hauteur (mm)	280
profondeur (mm)	360

TNXMINI3 TNX121878 DEEE HT 0,00 € PPI TTC 459,36 €

© Produit connecté. Caractéristiques techniques, visuels, DEEE unitaire HT, PPI TTC en euros hors DEEE importés (non livrés), n'engageant pas Rexel et susceptibles de modification. NC = nous consulter.



## BUANDERIE

### REPASSEUSE

**Miele**

Repasseuse électrique fixe à rouleau, diamètre de la presse repassage : 160mm, longueur du cylindre : 830 mm  
Repassage confortable en position assise  
Rendement pour 20% d'humidité résiduelle : 15 kg/h  
Dim. H 96 x L 10,5 x P 38 cm



MIPHM1683 MIP5333200 DEEE HT 0,00 € PPI TTC 3 036,00 €

### TABLE A REPASSER

**Electrolux**

Table repasser électrique chauffante aspirante  
Chauffée pour maintenir la surface de travail sèche  
Ventilateur aspirant intégré maintient le vêtement en place et assèche le tissu après pressage  
Fer à vapeur électrique avec séparateur polyvalent  
Chaudière vapeur 3.3kw  
Jeannette et bras de support  
Hauteur fixe  
Tri 380-415V/3N/50Hz  
Puissance 5,6 kW  
Dim : H920xL1600xP470 mm



\*

XYY9887101082 XYY9887101082 DEEE HT 0,00 € PPI TTC 4 803,48 €

**Miele**

Centre de repassage vapeur - PIB 100  
Écran - 1 ligne, texte clair  
Réservoir d'eau 4,5 litres  
Vapeur 4,0 bars, 100 g/min  
Première mise en service guidée et simple en texte clair  
Statut d'utilisation et témoins en texte clair sur l'écran  
Détartrage automatique sur pression d'un bouton (selon la dureté de l'eau)  
Fonction CoolDown (refroidissement) : arrêt automatique du fer à repasser au bout de trois minutes  
En option : Steamer pratique pour défroisser et rafraîchir les textiles suspendus  
Surface de repassage [l/p en mm] 1 190/405  
Dimensions extérieures H/l/P [mm] 970/470/1 510  
Dimensions appareil replié [h/l/p en mm] 1 200/470/402



modèle	centrale de repassage à vapeur
vapeur intense	oui
citerne	amovible

MIPPIB 100 MIP11672990 DEEE HT N.C PPI TTC 3 588,00 €

**Electrolux**

Table repasser pliante chauffante aspirante 1,15kW  
Fer + Chaudière  
Réglable en hauteur  
Pédale de commande mobile -Équipée d'un fer professionnel avec double thermostat (travail + sécurité)  
Troisième thermostat de sécurité (remise à zéro manuelle) sur la chaudière afin d'éviter les brûlures par un élément chauffant  
Chaudière en acier inoxydable AISI 316 facile d'entretien  
Temps de travail : 2 heures  
Fonctionne à l'eau du robinet  
Remplissage de l'eau facilité par un entonnoir  
Mono 220-240V/1N/50Hz  
Puissance 1.15kW



XYY9887700523 XYY9887700523 DEEE HT 0,00 € PPI TTC 1 667,16 €

**TECNOX**

Table aspirante / chauffante / soufflante.  
Jeannette de repassage (non chauffante / non aspirante).  
Table compatible avec les générateurs de vapeur MINI 3 (avec chariot TROL) ou MINI 6 AI (sans chariot TROL).  
Hauteur du plateau 88 cm.  
Résistance de chauffe au plateau.  
Commande de l'aspiration et de la soufflerie par pédale.  
Modèle repliable.  
Générateurs de vapeur et chariot TROL à commander séparément.  
Dimension position de travail (LxPxH) : 1200 x 540 x 910 mm  
LBHPAB1 Forfait Installation PAB1  
Livraison par accès roulage, installation avec attentes à moins d'un mètre  
Chariot support TROL compatible : TNX121885



TNXTIPI5 TNX121887 DEEE HT 0,00 € PPI TTC 819,72 €

☎ Produit connecté. Caractéristiques techniques, visuels, DEEE unitaire HT, PPI TTC en euros hors DEEE emportés (non livrés), n'engageant pas Rexel et susceptibles de modification. NC = nous consulter.

## LAVERIE

### LAVE VAISSELLE PROFESSIONNEL



Miele

60 83,5 255 3400 kW

LAVE-VAISSELLE 'SPEED' CYCLE DE 8 MINUTES A EAU RENOUVELÉE - Jusqu'à 40 cycles quotidiens - BLANC - POSE LIBRE - AVEC 2 PANIERS - A POMPE DE VIDANGE (D=40 mm) - 9 programmes (programme le plus court = 8min) Performance de nettoyage maximale : 225 assiettes/h S'utilise sur 2 niveaux de lavage grâce aux paniers en plastique.  
Dim. H 88 x L 60 x P 60

raccordement d'eau chaude	oui
protection de l'appareil (A)	16
largeur (mm)	600
hauteur (mm)	835
profondeur (mm)	600
capacité en couverts	255
valeur de raccordement (W)	3400
système de sécurité de l'eau	oui
affichage du temps restant	oui
consommation d'eau par programme standard (l)	17,5

MIPPG805SAW MIP10428650 DEEE HT N.C PPI TTC 4 752,00 €



Miele

Lave-vaisselle prêt à encastrer A++  
Livré avec façade blanche et plinthe blanche amovible  
Jusqu'à 6 cycles par jour  
panier à couverts, 13 couverts  
8 programmes (à partir de 17 min)  
AutoOpen  
Raccordement eau froide  
WifiConn@ct  
Paniers MaxiComfort  
AquaSécurité  
Branchement monophasé ou triphasé  
45 dB(A)  
Conso/cycle : 0,927 kWh  
13,8 l

MIPPG8130UBW MIP10638010 DEEE HT 0,00 € PPI TTC 3 306,00 €



Miele

Lave-vaisselle posable A++  
Jusqu'à 6 cycles par jour  
panier à couverts, 13 couverts  
8 programmes (à partir de 17 min)  
AutoOpen  
Raccordement eau froide  
WifiConn@ct  
Paniers MaxiComfort  
AquaSécurité  
Branchement monophasé ou triphasé  
45 dB(A)  
Conso/cycle : 0,927 kWh  
13,8 l  
Dim. H 82-87 x L 60 x P 60 cm

MIPPG8130BW MIP10638000 DEEE HT 0,00 € PPI TTC 3 240,00 €

### LAVE VAISSELLE PROFESSIONNEL À PANIER



ecomax

60 82,5

Lave-vaisselle frontal Solution silencieuse et économique pour votre lavage quotidien. Elle convient aux restaurants et hôtels car elle offre une grande puissance de lavage, une enceinte de lavage à double paroi et un système de filtration robuste.  
Jusqu'à 60 casiers/heure  
3 cycles de 60/120 et 180 sec  
puissance totale 7,7 kW (230 V : 3,6 kW)  
Doseurs de produit de lavage et de rinçage intégrés, pompe de rinçage, pompe de vidange de série.  
Casiers 500x500 mm  
Hauteur de passage 425 mm  
Livré avec 1 casier à assiette, 1 casier plat et 1 jeu de 4 godets à couverts.  
En option : Prestation Démontage, Installation, Raccordement et Formation, ainsi que la garantie 1 an pièces et main d'œuvre.

largeur (mm)	600
hauteur (mm)	825
profondeur (mm)	600

HBTFS15-11C HBTFS1511C DEEE HT N.C PPI TTC 5 148,00 €



HONVED

60 83 7450 kW

Lave-verres et lave-vaisselle, gamme CE avec adoucisseur Commandes électroniques avec affichage digital des températures (lavage et rinçage).  
4 cycles préenregistrés paramétrables (durée et température).  
Doseur de produit de rinçage - Vidange par gravité par défaut.  
Dimensions paniers (mm) : 500x500  
Hauteur de passage (mm) : 350  
Durée de cycle (sec) : 120/180/240/480  
Adoucisseur intégré : oui, Break Tank : non, Puissance raccordée (W) : 5450 / 7450, Tension (V) : Multipower 230 V mono / 400 V Tri+N  
LBHPAB2 Forfait Installation PAB2  
Livraison par accès roulage, installation avec attentes à moins d'un mètre

couleur	acier inoxydable
largeur (mm)	600
hauteur (mm)	830
profondeur (mm)	605
valeur de raccordement (W)	7450
consommation d'eau par programme standard (l)	3,5

HOVCE60 HOV127748 DEEE HT 0,00 € PPI TTC 4 280,76 €



HONVED

60 83 7450 kW

Lave-vaisselle Dimensions paniers (mm) : 500x500  
Hauteur de passage : 350mm  
Durée de cycle (sec) : 120/180/240/480  
Adoucisseur intégré : non  
Break Tank : non,  
Puissance raccordée (W) : 5450 / 7450  
Tension (V) : Multipower 230 V mono / 400 V Tri+N,  
Dimensions extérieures (LxPxH) (mm) : 600x605x830  
LBHPAB2 Forfait Installation PAB2  
Livraison par accès roulage, installation avec attentes à moins d'un mètre

couleur	acier inoxydable
largeur (mm)	600
hauteur (mm)	830
profondeur (mm)	605
valeur de raccordement (W)	7450

HOVCE60 HOV127747 DEEE HT 0,00 € PPI TTC 3 748,80 €

☑ Produit connecté. Caractéristiques techniques, visuels, DEEE unitaire HT, PPI TTC en euros hors DEEE importés (non livrés), n'engageant pas Rexel et susceptibles de modification. NC = nous consulter.

## LAVERIE

### LAVE VAISSELLE PROFESSIONNEL À PANIER



**HÖFNED**

43 68

Lave vaisselle  
Optez pour un lavage efficace et un excellent rapport qualité prix. Construction acier inox - Panier 350 x 350 mm  
Capacité de 30 paniers / heure,  
Durée de cycle (sec) : 120/180/240/480  
Adoucisseur intégré : non  
Break Tank : non  
Puissance raccordée (W) : 3060  
Tension (V) : 230 V mono.  
Dimensions L.430 x P.525 x H.680 mm  
Hauteur de passage : 280 mm, puissance 3,06 kW en 230V.  
Livré avec 2 paniers universels, 1 insert 15 soucoupes et 2 godets à couverts.  
LBHPAB2 Forfait Installation PAB2  
Livraison par accès roulage, installation avec attentes à moins d'un mètre

couleur	acier inoxydable
largeur (mm)	430
hauteur (mm)	680
profondeur (mm)	525

H0VCE43 HOV127741 DEEE HT 0,00 € PPI TTC 2 588,52 €

### LAVE VERRES



**ecomax**

46 70,5

Lave verres compact  
Le lave-verres pour les hôtels, bars et restaurants qui lavent plusieurs centaines de verres par jour.  
Jusqu'à 60 casiers/heure  
Commande électronique avec affichage digital des températures - 3 cycles de 60/120/et 180 sec  
Cuve de lavage emboutie pour faciliter le nettoyage  
Efficacité énergétique améliorée réduisant les coûts d'exploitation  
Puissance installée 3,2Kw 7 (400 V : 5,4 kW)  
Doseurs de produit de lavage et de rinçage intégrés, pompe de rinçage, pompe de vidange de série.  
Casiers 400x400mm  
Hauteur de passage 315 mm  
Livré avec 1 casier plat et 1 casier à verres 4 compartiments inclinés.  
En option : Prestation Démontage, Installation, Raccordement et Formation, ainsi que la garantie 1 an pièces et main d'œuvre.

largeur (mm)	460
hauteur (mm)	705
profondeur (mm)	590

HBT6415-10C HBT641510C DEEE HT N.C PPI TTC 4 428,00 €

### LAVE USTENSILES



**HÖFNED**

46 68 3060 kW

Lave Verres  
Filtre, bras de lavage / rinçage facilement démontables pour un entretien simplifié  
Construction robuste en inox AISI 304  
Casiers universels, paniers, assiettes, supports... supplémentaires disponibles en accessoires  
Dimensions paniers (mm) : 400x400  
Hauteur de passage (mm) : 280  
Durée de cycle (sec) : 120/180/240/480,  
Adoucisseur intégré : oui, Break Tank : non  
Puissance raccordée (W) : 3060, Tension (V) : 230 V mono  
LBHPAB2 Forfait Installation PAB2  
Livraison par accès roulage, installation avec attentes à moins d'un mètre

couleur	acier inoxydable
largeur (mm)	460
hauteur (mm)	680
profondeur (mm)	525
valeur de raccordement (W)	3060
affichage du temps restant	oui

H0VCE46D HOV127744 DEEE HT 0,00 € PPI TTC 3 216,84 €



**ecomax**

78 176,5

Lave ustensiles  
Alimentation 400 V  
Jusqu'à 30 casiers/heure  
2 cycles de 120 et 360 sec  
Puissance totale 11,9 kW  
Pompe de rinçage  
Casier 760x600 mm  
Hauteur de passage : 630 mm  
Livré avec 1 casier inox, 1 support 8 plaques et 1 casier à couvert.  
En option : Prestation Démontage, Installation, Raccordement et Formation, ainsi que la garantie 1 an pièces et main d'œuvre.

largeur (mm)	780
hauteur (mm)	1765
profondeur (mm)	945

HBT702-10A HBT70210A DEEE HT 0,00 € PPI TTC 11 988,00 €

### LAVE VAISSELLE PROFESSIONNEL À CAPOT



**ecomax**

63,5 148

Lave vaisselle à capot  
Capacité Casiers / Heure 60 - Casier 500\*500 mm  
Pompe de lavage (kW) 0,7 - 3 cycles 60/90 & 180 sec  
Tension 400/50/3N (230/50/1)  
Puissance totale installée: 7 kW  
Eau : Température à l'arrivée (°C maxi) 60  
Consommation / cycle (litres) 2,3  
Capacité du bac de lavage (litres) 23  
Equipement standard : 1 casier à assiettes P18-12, 1 godet à couverts CB1  
Chauffage avec thermostat  
Câble électrique, tuyaux d'alimentation et de vidange  
Hauteur maximum de la vidange (mm) 700  
Doseurs de produit de lavage et de rinçage intégrés, pompe de rinçage, pompe de vidange de série.  
En option : Prestation Démontage, Installation, Raccordement et Formation, ainsi que la garantie 1 an pièces et main d'œuvre.

largeur (mm)	635
hauteur (mm)	1480/1960 (ouvert)
profondeur (mm)	742

HBTH615-10C HBTH61510C DEEE HT 0,00 € PPI TTC 8 520,00 €

### LAVE VAISSELLE PROFESSIONNEL A AVANCEMENT AUTOMATIQUE



**ecomax**

Machine à avancement automatique  
Débit casiers/heure 120  
Débit assiettes/heure 2160  
Puissance de raccordement hors tunnel de séchage 400/50+T+N avec arrivée d'eau chaude 50° ou avec condenseur 29,8Kw  
Avec arrivée d'eau froide 15°C 35,8 Kw.  
Disponible en HBT805EA  
Débit casiers/heure 150  
Débit assiettes/heures 2700  
En option : Prestation Démontage, Installation, Raccordement et Formation, ainsi que la garantie 1 an pièces et main d'œuvre.

HBTC805A HBTC805A DEEE HT 0,00 € PPI TTC 23 452,80 €

☎ Produit connecté. Caractéristiques techniques, visuels, DEEE unitaire HT, PPI TTC en euros hors DEEE exportés (non livrés), n'engageant pas Rexel et susceptibles de modification. NC = nous consulter.

## FROID PROFESSIONNEL

### ARMOIRE SOUS PLAN

LIEBHERR

60 83



Table top positif, carrosserie epoxy Blanc  
Porte vitrée  
141L  
Température : +1° à +15°C  
Dégivrage automatique.  
Régulation électronique de la température, 2 niveaux d'hygrométrie réglable. Alarmes porte et température. Verrouillage de la commande.  
Hauteur 830 mm pour encastrement sous plan facile.  
Cuve Easyclean thermoformée en ABS alimentaire.  
Porte réversible avec serrure.  
Éclairage LED  
Fluide propre R-600a

capacité brute totale (l)	141
affichage de la température	digital
couleur de base de la porte	vitree
hauteur (mm)	830
largeur (mm)	600
profondeur (mm)	615

LIHKUV1613 LIH22588 DEEE HT 0,00 € PPI TTC 1313,40 €

LIEBHERR

60 83



Armoire  
Température : +1° à +15°C  
Dégivrage automatique.  
Régulation électronique de la température, 2 niveaux d'hygrométrie réglable.  
Alarmes porte et température. Verrouillage de la commande.  
Hauteur 830 mm pour encastrement sous plan facile.  
Cuve Easyclean thermoformée en ABS alimentaire.  
Porte réversible avec serrure.  
Fluide propre R-600a  
LBHPAB1 Forfait Installation PAB1  
Livraison par accès roulage, installation avec attentes à moins d'un mètre

capacité brute totale (l)	141
couleur de base de la porte	blanc
hauteur (mm)	830
largeur (mm)	600
profondeur (mm)	615

LIHKUV1610 LIH22587 DEEE HT 0,00 € PPI TTC 1181,40 €

### ARMOIRE POSITIVE

LIEBHERR

70 212 B



Armoire Positive  
Température : +1° à +15°C  
Dégivrage automatique par gaz chaud.  
Régulation électronique de la température, 3 niveaux d'hygrométrie réglable. Alarmes porte et température, fonction SuperCool et traçabilité HACCP.  
Carrosserie en acier inox  
Cuve Easyclean en acier inox avec glissières embouties (espace entre glissières : 55 mm) et évacuation pour les eaux de nettoyage.  
Porte réversible avec serrure et rappel automatique.  
Fluide propre R-290  
LBHPAB3 Forfait Installation PAB3  
Livraison par accès roulage, installation avec attentes à moins d'un mètre

classe d'efficacité énergétique	B
capacité brute totale (l)	597
couleur de base de la porte	acier inoxydable
hauteur (mm)	2120
largeur (mm)	700
profondeur (mm)	830

LIHGKPV6570 LIH27702 DEEE HT 0,00 € PPI TTC 3 953,40 €

Electrolux



Armoire digitale positive 400 L  
Porte vitrée réversible  
ODEGC/+10DEGC  
Isolation 45 mm  
Froid ventilé  
Évap roll-bond  
Dégivrage manuel avec évacuation d'eau.  
Sans HFC/HCFC.  
Gaz réfrigérant R134a  
4 clayettes rilsan 600x400 mm  
230V 1N 5

capacité brute totale (l)	400
couleur de base de la porte	blanc

XY730047 XY730047 DEEE HT 0,00 € PPI TTC 2 368,08 €

NOSEM



GN2/1  
Froid ventilé,  
température -2DEGC +8DEGC,  
volume net : 685  
Groupe tropicalisé ambiance +43DEGC  
Gaz réfrigérant R134a  
23 niveaux possibles au pas de 55 mm  
Finition extérieur et intérieur tout inox, sauf arrière.  
Porte réversible

NOEA700TN NOEA700TN DEEE HT N.C PPI TTC 2 041,20 €

LIEBHERR

75 186,4 C



Armoire - Type de froid : positif,  
Refroidissement : ventilé - Température : +1C à +15°C  
Volume brut (l) : 586  
Dégivrage automatique.  
Régulation électronique de la température, 2 niveaux d'hygrométrie réglable.  
Alarmes porte et température - Verrouillage de la commande.  
Cuve Easyclean thermoformée en ABS alimentaire (espace entre glissières 100 mm) et évacuation pour les eaux de nettoyage.  
Porte pleine réversible avec serrure et rappel automatique.  
Fluide propre R-600a  
LBHPAB1 Forfait Installation PAB1  
Livraison par accès roulage, installation avec attentes à moins d'un mètre

classe énergétique	C
capacité brute totale (l)	586
affichage de la température	digital
couleur de base de la porte	blanc
hauteur (mm)	1864
largeur (mm)	750
profondeur (mm)	750

LIHGKVV6110 LIH27690 DEEE HT 0,00 € PPI TTC 1973,40 €

Produit connecté. Caractéristiques techniques, visuels, DEEE unitaire HT, PPI TTC en euros hors DEEE importés (non livrés), n'engageant pas Rexel et susceptibles de modification. NC = nous consulter.

## FROID PROFESSIONNEL

### ARMOIRE POSITIVE



**LIEBHERR**

60 190 D

Armoire  
Type de froid : positif  
Refroidissement : ventilé  
Température : +1° à +15°C  
Fonctionnent en ambiance jusqu'à +40°C  
Volume brut (l) : 436  
Dégivrage automatique.  
Régulation électronique de la température  
2 niveaux d'hygrométrie réglable.  
Alarmes porte et température - Verrouillage de la commande.  
Cuve Easyclean thermoformée en ABS alimentaire.  
Porte réversible avec serrure et rappel automatique.  
Fluide propre R-600a  
LBHPAB1 Forfait Installation PAB1  
Livraison par accès roulage, installation avec attentes à moins d'un mètre

classe d'efficacité énergétique	D
capacité brute totale (l)	436
couleur de base de la porte	blanc
hauteur (mm)	1900
largeur (mm)	600
profondeur (mm)	680

LIHGKV4310 LIH27686 DEEE HT 0,00 € PPI TTC 1 815,00 €



**LIEBHERR**

75 164

Armoire  
Type de froid : positif  
Refroidissement : ventilé  
Température : +2° à +15°C  
Volume brut (l) : 554  
Dégivrage : automatique  
Régulation : mécanique  
Affichage température : digital autonome  
Fluide : R-600a  
Modèle : porte pleine  
Dimensions extérieures (LxPxH) (mm) : 750x730x1640  
LBHPAB1 Forfait Installation PAB1  
Livraison par accès roulage, installation avec attentes à moins d'un mètre

capacité brute	554
couleur de base de la porte	blanc
hauteur (mm)	1640
largeur (mm)	750
profondeur (mm)	730

LIHFKV5440 LIH20705 DEEE HT 0,00 € PPI TTC 1 610,40 €



**Electrolux**

Armoires digitales Positive 160 L  
1 porte vitrée réversible  
+2°C/+10°C  
Laqué blanc  
Mono 230V 1N 50Hz  
Dim : H850 x L600 x P637 mm  
Groupe frigorifique intégré  
Mode de fonctionnement ventilé  
Dégivrage automatique avec évaporation de l'eau de dégivrage  
Écran digital extérieur de température  
Éclairage interne  
Température de fonctionnement +2°/+10°C  
Sans CFC ni HCFC. Gaz réfrigérant : R134a  
2 pieds frontaux réglables  
Protection IP23  
Fourni avec 3 grilles en polyéthylène blanc (2x Dim 530x340 mm + 1x Dim 500x180 mm).

capacité brute totale (l)	160
couleur de base de la porte	blanc

XY727047 XY727047 DEEE HT 0,00 € PPI TTC 1 568,16 €



**NOSEM**

Armoire Gn 2/1,  
froid ventilé,  
température -2DEGC/+8DEGC,  
blanche  
570 litres  
Évaporateur type roll bond + ventilateur.  
Réfrigérant R134a.  
19 niveaux possibles au pas de 70 mm  
Extérieur laqué blanc, intérieur ABS thermoformé.  
Porte revers

NOEA600TN NOEA600TN DEEE HT N.C PPI TTC 1 549,20 €

### ARMOIRE NÉGATIVE



**LIEBHERR**

75 206,4 C

Armoire négative ventilée, carrosserie epoxy blanc 556L  
Froid : négatif  
Température : -28° à -14°C  
Dégivrage automatique par gaz chaud.  
Régulation électronique de la température.  
Alarmes porte et température.  
Verrouillage de la commande.  
Cuve Easyclean thermoformée en ABS alimentaire (espace entre glissières 80 mm) et évacuation pour les eaux de nettoyage.  
Porte réversible avec serrure et rappel automatique.  
Fluide propre R-290

classe énergétique	C
capacité brute totale (l)	556
hauteur (mm)	2064
largeur (mm)	750
profondeur (mm)	750

LIHGV5810 LIH27699 DEEE HT 0,00 € PPI TTC 3 168,00 €



**Electrolux**

Armoire digitale négative 400 L  
Porte vitrée, -15°C/-22°C  
Isolation 45mm  
Refroidissement statique  
Cde mécanique  
Dégivrage manuel avec dispositif eaux usées - CFC et HCFC.  
Gaz réfrig R290. 4 grilles d'évaporation. 230V 1N 50Hz  
Panneau de commande numérique permettant de régler et de contrôler la température interne facilement et avec précision.  
Alimentation en 230 V ; branchement direct dans une prise de courant.  
Fonctionnement très silencieux.  
Cellule interne en polystyrène thermoformé blanc, résistant aux chocs, avec Conception interne sans jonction, ce qui élimine les pièges à salissure.  
Unité de refroidissement simple et accessible par l'arrière de l'armoire.  
Sans CFC ni HFC (réfrigérant écologique type R290)

capacité brute totale (l)	400
---------------------------	-----

XY727864 XY727864 DEEE HT 0,00 € PPI TTC 3 062,40 €

Produit connecté. Caractéristiques techniques, visuels, DEEE unitaire HT, PPI TTC en euros hors DEEE emportés (non livrés), n'engageant pas Rexel et susceptibles de modification. NC = nous consulter.



## FROID PROFESSIONNEL

### ARMOIRE NÉGATIVE



**LIEBHERR**

75 186,4

Type de froid : négatif  
 Refroidissement : statique,  
 Température : -28°C à -14°C  
 Dégivrage manuel.  
 Régulation électronique de la température.  
 Alarmes porte et température.  
 Verrouillage de la commande.  
 Porte réversible avec serrure et rappel automatique.  
 Fluide répro R-290  
 LBHPAB1 Forfait Installation PAB1  
 Livraison par accès roulage, installation avec attentes à moins d'un mètre

capacité brute totale (l)	513
couleur de base de la porte	blanc
hauteur (mm)	1864
largeur (mm)	750
profondeur (mm)	750

LIHGG5210 LIH28760 DEEE HT 0,00 € PPI TTC 2 534,40 €



**Electrolux**

Armoires digitales négative 160 L  
 1 porte pleine réversible avec serrure  
 -15°C/-20°C  
 Laqué blanc IP23  
 Mono 230 V/1N/50Hz  
 Dim : H825 x L600 x P625 mm  
 Isolation 55 mm  
 Évaporateur statique 3 niveaux  
 Dégivrage manuel  
 groupe tropicalisé  
 Affichage digital Sans CFC ni HCFC  
 Gaz réfrigérant R134a

capacité brute totale (l)	160 L
couleur de base de la porte	blanc

XY727222 XY727222 DEEE HT 0,00 € PPI TTC 1 668,48 €

### CELLULES REFOIDISSEMENT



**LIEBHERR**

60 83

Table top négatif - Refroidissement statique -26/-9°C  
 4 plaques évaporateur fixe - 3 tiroirs+1 panier  
 Fonctionnement en ambiance jusqu'à +40°C  
 Carrosserie époxy blanc  
 Cuve thermoformée ABS alimentaire  
 porte réversible avec serrure  
 Soupape de décompression pour réouverture.  
 Consommation électrique par an : 265 kWh  
 et en 24 h : 0,724 kWh  
 Classe climatique S - Réfrigérant R600a  
 LBHPAB1 Forfait Installation PAB1  
 Livraison par accès roulage, installation avec attentes à moins d'un mètre

capacité brute totale (l)	143
capacité utile (l)	133
émission du bruit (dB(A) re 1pW)	45
thermomètre - compartiment de refroidissement	numérique
couleur de base de la porte	blanc
hauteur (mm)	830
largeur (mm)	600
profondeur (mm)	615

LIHGGU1500 LIH22591 DEEE HT 0,00 € PPI TTC 1 254,00 €



**AFINOX**

79 84,7 449 kW

Cellule de refroidissement et surgélation 5 niveaux GN 1/1  
 600x400  
 Fonction supplémentaire : décongélation et conservation.  
 Capacité de refroidissement (kg) : 15  
 Capacité de surgélation (kg) : 10  
 Commande(s) : électronique "Touchglass",  
 Puissance frigorifique (W) : 449 W (-30°C/+45°C)  
 Fluide : R-452a  
 Construction en acier inox AISI 304  
 Mémorisation des cycles HACCP sur clé USB.  
 Classe climatique S  
 Pieds réglables en hauteur de 70 à 90mm.

émission du bruit (dB(A) re 1pW)	52
protection de l'appareil (A)	6.78
tension de raccordement (V)	230
hauteur (mm)	847
largeur (mm)	790
profondeur (mm)	839
valeur de raccordement (W)	449

AFISPEED5 AF128726 DEEE HT 0,00 € PPI TTC 6 230,40 €

### MEUBLE RÉFRIGÉRÉ



**AFINOX**

126,60 85 247 kW A

Meuble réfrigéré GN1/1 positif, 2 portes, groupe logé  
 Gamme SPRING+ Refroidissement : ventilé, bilatérale.  
 Modèle : 2 portes, avec dossier de 10cm  
 Température : -2° / +7°C  
 Dégivrage : automatique, et évaporation des condensats  
 Régulation : électronique intuitive avec de multiples fonctions  
 (Overcooling, Energy Saving...)  
 Fluide : R-290  
 Carrosserie et cuve intégralement en acier inox AISI 304  
 Équipés d'un jeu de glissières et d'une grille GN 1/1 en acier  
 plastifié par porte  
 Rappel de porte de série.  
 Grilles réglables en hauteur sur 10 niveaux (pas de 50 mm).  
 Classe climatique S

classe d'efficacité énergétique	A
capacité utile (l)	172
affichage de la température	digital
tension de raccordement (V)	230
hauteur (mm)	850-900
largeur (mm)	1266
profondeur (mm)	700
valeur de raccordement (W)	247

AFISPR+702TNA AF128978 DEEE HT 0,00 € PPI TTC 4 373,16 €

☞ Produit connecté. Caractéristiques techniques, visuels, DEEE unitaire HT, PPI TTC en euros hors DEEE importés (non livrés), n'engageant pas Rexel et susceptibles de modification. NC = nous consulter.

## FROID PROFESSIONNEL

### MACHINE À GLAÇONS CREUX



Electrolux

Machine à glaçons creux  
25kg/24h  
réservoir de stockage 8kg  
refroidissement à air (730009 refroidissement à eau)  
Mono 230V 1N 50Hz  
Dim : H695 x L390 x P460 mm  
Battant frontal en plastique  
le dessus et les côtés en acier inoxydable  
Le procédé de fabrication de glaçons (système à palettes)  
garantit des glaçons creux et hygiéniquement purs qui ne  
fondent pas facilement  
Réfrigérant R452a  
Refroidissement à air.  
Existe en refroidissement à Eau 730009



Machine à glaçons creux  
système à palettes à commandes électroniques  
Bouton marche, arrêt  
affichage LED  
Production : 25 kg/24 heures.  
Capacité de stockage : 10 kg.  
Groupe à air logé, réfrigérant R134A  
Hauteur sans pieds : 690 mm.  
Carrosserie entièrement en acier Inox

XY730008    XY730008    DEEE HT 0,00 €    PPI TTC 2 556,84 €

NOEE2SIX    NOEE2SIX    DEEE HT 0,00 €    PPI TTC 1 680,00 €

### MACHINE A GLAÇONS PLEINS



39 69 320 KW

Machine à glaçons pleins. Production à 21°C air / 15°C eau (kg/24h)  
: 29. Production à 10°C air / 7°C eau (kg/24h) : 32. Capacité réserve  
(kg) : 9. Type de glaçons (g) : 18. Système à projection d'eau par  
circuit recyclé. Fonctionnement électro mécanique. Godets en cuivre  
étamé conformes aux règles d'hygiène. Rampe et injecteurs en inox  
facilement démontable pour nettoyage. Pompe à eau largement  
dimensionnée avec paliers inox et étanchéité céramique. Crépine  
d'aspiration surélevée et facilement démontable pour nettoyage,  
les impuretés sont retenues au fond du bac et ne sont pas recyclées.  
Carrosserie en acier inox Aisi 304 finition scotch brite. Réserve en  
ABS alimentaire avec angles arrondis pour un nettoyage facilité.  
Réserve totalement isolée par mousse polyuréthane injectée 0%  
HCFC. Portillon isolé escamotable. Interrupteur marche/arrêt avec  
voyant de fonctionnement en façade. Sonde pour arrêt automatique  
de la production (réglable). Filtre à poussière sur condenseur en  
façade démontable sans outil. Vidange par gravité (Ø 24 mm). Fluide  
frigorigère R-290. Livrées avec tuyau d'arrivée d'eau, d'évacuation  
et pelle à glace. Fonctionnent en ambiance de +10° à +43°C.  
Alimentation 230 V (mono) - 50 Hz.

hauteur (mm)	690
largeur (mm)	390
profondeur (mm)	460
valeur de raccordement (W)	320

BRZCB249A-HCW    BRZ128663    DEEE HT 0,00 €    PPI TTC 1 970,76 €

### ARRIÈRE DE BARS



ARRIÈRE-BARS SKINPLATE  
PORTES PLEINES  
GROUPE LOGÉ  
Refroidissement ventilé  
Dégivrage automatique  
Réfrigérant respectueux de l'environnement R290  
Thermostat digital  
Joint d'étanchéité amovible

NOEAB300    NOEAB300    DEEE HT 0,00 €    PPI TTC 2 934,00 €

### ARMOIRE À CASIERS POSITIVE

**LIEBHERR**



Dégivrage entièrement automatique.  
Thermostat mécanique et thermomètre digital sur bandeau.  
Armoires positives équipées de 10 casiers en acier inox 18-10.  
Fermeture des casiers par cadenas (non fournis)  
Fluide propre R-600a  
Température : +2° à +15°C  
Capacité brute (l) : 554  
Hauteur (mm) : 1640  
Largeur (mm) : 750  
Profondeur (mm) : 730

LIHACC544-10    LIH122090    DEEE HT N.C    PPI TTC 5 530,80 €

Produit connecté. Caractéristiques techniques, visuels, DEEE unitaire HT, PPI TTC en euros hors DEEE emportés (non livrés), n'engageant pas Rexel et susceptibles de modification. NC = nous consulter.

## CUISSON PROFESSIONNELLE

### FOUR DE REMISE EN TEMPÉRATURE



**GIORIK**

Modèle : électrique  
Capacité : 5 niveaux GN 1/1  
charge maximale par niveau : 4kg  
Hauteur max barquette : 50mm  
Espace entre niveaux (mm) : 74  
Sonde à coeur : non  
Humidificateur : oui  
Puissance raccordée (W) : 6300,  
Tension (V) : 400 V tri,  
Dimension : 820x777x728 (LxPxH mm)  
Le four de remise en température est équipé d'un humidificateur. La température est réglable à 140°C pour la remise en température et 160°C pour la remise en température de produits frits.  
Ce four est idéal pour les collectivités, les EHPAD, les crèches ou tout autre établissement qui réchauffe des plats préparés.  
LBHPAB3 : PAB3  
Livraison par accès roulage, installation avec attentes à moins d'un mètre  
Vendu sans support (option)

TXGGR0511M/1 TXG124339 DEEE HT 0,00 € PPI TTC 3 982,44 €

### FOUR A CONVECTION



**GIORIK**

Modèle : électrique,  
Commandes : électromécaniques  
Capacité (nombre de niveaux) : 5  
Compatibilité : GN 1/1 en 600x400  
Espace entre niveaux (mm) : 74  
Humidificateur : non  
Nombre de vitesses de ventilation : 1  
Puissance raccordée 6300 W  
Tension (V) 400 V tri  
Dimension : 870x807x690 (LxPxH mm)  
Ce four à convection professionnel est doté d'un inverseur de rotation du ventilateur.  
Lumière intégrée.  
Température réglable de 50 à 280 °C.  
Nettoyage facile avec angles arrondis et échelles démontables.  
LBHPAB3  
Livraison par accès roulage, installation avec attentes à moins d'un mètre  
Vendu sans support (option)

TXGME5 TXG127651 DEEE HT 0,00 € PPI TTC 4 209,48 €

### FOUR MIXTE A INJECTION



**GIORIK**

Four mixte à injection, avec commande électromécanique, adapté à la boulangerie pâtisserie (compatible GN1/1 et 600x400).  
Dispose de 2 vitesses de ventilations et d'un oura mécanique réglable.  
Nettoyage facilité avec chambre à angle arrondis et échelle démontable.  
Capacité : 5 niveaux  
Thermostat de 50 à 280°C avec minuterie  
Espace entre les niveaux : 74mm  
Puissance : 6.3 kW  
Eclairage : LED  
Tension : 400V Tri+N  
Dimension : 870x807x690  
Poids : 75kg  
LBHPCS1 Forfait Installation Obligatoire PCS1

TXGECE52 TXG132483 DEEE HT N.C PPI TTC 5 986,20 €

### FOUR MIXTE



Four ECO-COMBI  
Four mixte  
10 niveaux électrique  
7 modes de cuisson : Vapeur saturée  
Basse température  
Vapeur surchauffée  
Air chaud  
Vapeur combiné  
Régénération  
Delta T  
Nombre de repas jour 80-150-pas 70 mm-tension 400/50/3N+T  
Puissance raccordée totale 18,5 Kw : 26,7 A.  
Dimensions : 890\*890\*980 mm  
Support inox pour four 6 ou 10 niveaux : HBTSCFM  
En option : Prestation Démontage, Installation, Raccordement et Formation, ainsi que la garantie 1 an pièces et main d'œuvre.

HBTHECME10 HBTHECME10 DEEE HT 0,00 € PPI TTC 9 138,00 €

### TIROIR DE MAINTIEN EN TEMPÉRATURE



Four Eco-Combi  
Four mixte  
6 niveaux électrique  
7 modes de cuisson : Vapeur saturée, Basse température, Vapeur surchauffée, Air chaud, Vapeur combiné, Régénération, Delta T  
Nbre de repas jour 40-100-pas 70 mm  
Tension 400/50/3N+T  
Puissance raccordée totale 9,5 Kw : 13,7 A.  
Dimensions : 890\*890\*720 mm  
Support inox pour four 6 ou 10 niveaux : HBTSCFM  
En option : Prestation Démontage, Installation, Raccordement et Formation, ainsi que la garantie 1 an pièces et main d'œuvre.

HBTHECME6 HBTHECME6 DEEE HT 0,00 € PPI TTC 6 992,40 €



Tiroir de maintien au chaud à poser à 1 tiroir  
Capacité 1 bacs GN 1/1  
Prof. 150 mm  
Commandes électroniques.  
Température d'exercice réglable de 30DEGC à 120DEGC  
Chauffage statique de l'enceinte par résistances à fil à basses consommation

NOESW011E NOESW011E DEEE HT 0,00 € PPI TTC 3 052,80 €

☞ Produit connecté. Caractéristiques techniques, visuels, DEEE unitaire HT, PPI TTC en euros hors DEEE importés (non livrés), n'engageant pas Rexel et susceptibles de modification. NC = nous consulter.

## CUISSON PROFESSIONNELLE

### MICRO ONDES PROFESSIONNEL

**Panasonic**

18 L

Micro-ondes Professionnel 2 magnétrons (1 par le haut, 1 par le bas)  
Puissance 1600W  
15 niveaux de puissance  
30 programmes, programmation de 5 étapes enchainables, touche d'extension de cuisson (+10sec, +20sec)  
Touche quantité multiple (x2, x3)  
Minuterie électronique de 30 min  
Chassis et intérieur en acier inoxydable  
Éclairage intérieur LED  
Empilable



capacité nette totale (l)	18
puissance (W)	1600

PAGNE-1653EUG    PAGNE1653EUG    DEEE HT 2,50 €    PPI TTC 2 500,00 €

**NOSEM**

Four micro ondes à usage professionnel  
Idéal dans la petite restauration, les points de vente à emporter ou les cafeterias.  
Faible encombrement et simplicité d'emploi  
Four micro ondes à sole fixe  
Volume 26 litres  
Dimensions de l'enceinte : 349 x 336 x 225 mm  
Construction tout inox intérieur et extérieur  
1 magnétron  
Puissance restituée 1 050 W  
Sole céramique  
Commandes mécaniques  
Minuterie 35 min



NOECM1099A    NOECM1099A    DEEE HT 0,00 €    PPI TTC 680,40 €

### SHOWCOOKING

**TECNOX**

2100 kW

Système de ventilation  
3 postes  
Appareils à induction facilement interchangeables  
Visibilité du plan de travail depuis le côté client  
Filtres facilement accessibles pour faciliter l'entretien, extraction incorporée avec traitement de l'air (graisses et odeurs)  
Dimensions LxPxH : 1515x761x1264  
3 prises mono 230 V + 1 prise 400 V Tri  
Le show-cooking Visio est idéal pour travailler devant les clients et créer des animations, même dans des endroits clos : cuisson au wok, brunch, grillades sur plancha, etc.  
Livré avec un ensemble bloc tiroir et planche à découper pouvant être utilisé en substitut d'un appareil  
LBHPAB3 Forfait Installation PAB3  
Livraison par accès roulage, installation avec attentes à moins d'un mètre



valeur de raccordement (W)	2100
----------------------------	------

TNXVISIO-3P/2    TNX127804    DEEE HT 0,00 €    PPI TTC 12 591,48 €

### WOK INDUCTION POSSIBLE

**TECNOX**

38,6

Châssis en inox Aisi 304 ergonomique avec une facilité de préhension pour le transport.  
Dessus en verre induction épaisseur 6 mm avec forme de bol intégré au châssis pour une hygiène optimale et une meilleure résistance aux chocs.  
Touche de verrouillage.  
Minuterie  
Commande par touches sensitive.  
Commandes par slider.  
9 positions de réglage + 2 boosters + bain-marie 42°C  
Maintien en température 70° et maintien frémissement 90°  
Tension 230V mono  
LBHPAB1 Forfait Installation PAB1



nombre d'espaces de cuisson	1
largeur (mm)	386
puissance (W)	3200
profondeur d'encastrement (mm)	526

TNXDW3200    TNX124515    DEEE HT 0,00 €    PPI TTC 2 185,92 €

### PLAQUE INDUCTION POSSIBLE

**TECNOX**

38,6

Induction 1 foyer  
Forme inducteur : circulaire 250 mm  
Nombre de positions de réglages : 9+1 booster  
Tension (V) : 230V (mono).  
Châssis en inox AISI 304 ergonomique avec une facilité de préhension  
Commandes par touches sensibles pour un confort d'utilisation, une étanchéité parfaite et une fiabilité exceptionnelle.  
Touche de verrouillage pour éviter les erreurs de manipulation.  
Minuterie  
LBHPAB1 Forfait Installation PAB1



largeur (mm)	386
puissance (W)	3000
largeur d'encastrement (mm)	386
hauteur d'encastrement (mm)	90
profondeur d'encastrement (mm)	526

TNXD3000    TNX124512    DEEE HT 0,00 €    PPI TTC 790,68 €

☎ Produit connecté. Caractéristiques techniques, visuels, DEEE unitaire HT, PPI TTC en euros hors DEEE exportés (non livrés), n'engageant pas Rexel et susceptibles de modification. NC = nous consulter.

## PETIT APPAREIL A BRANCHER

### GRILL PANINI



Grill Panini électrique  
1 module à plaques en fontes rainurées.  
Surface utile 340 x 280 mm  
Capacité 3 pièces, débit 120 pièces/h  
Construction tout inox AISI 430 Alim.  
Mono 230 V+T  
Puissance 3000 W



SFC10182 SFC10182 DEEE HT 0,00 € PPI TTC 1143,60 €

### RECHAUD 1 FEUX



Zone de chauffe 1  
Puissance : 6500 W  
Alimentation : Gaz (Butane/Propane)  
Dimensions (L x P x H) : 370 x 480 x 200 mm  
Poids (Kg) : 11



SFC27016AC SFC27016AC DEEE HT 0,00 € PPI TTC 925,20 €

### TOASTER



Toaster multifonctions modèle SENIOR 2 étage  
Surface utile 490 x 280mm  
Capacité : 10 à 12 pièces  
Débit : 480 à 500 pièces/h 3 rampes de 4 tubes quartz  
chacune, indépendantes avec 3 interrupteurs  
Alim. Mono 230 V+T  
Puissance 5400 W



SFC11052 SFC11052 DEEE HT 0,00 € PPI TTC 1292,40 €



Toaster multifonctions  
TOAST.O.MATIC 501: 1 étage, surface utile 477 x 215 mm  
Capacité : 8 à 10 pièces  
2 rampes de 2 tubes quartz chacune avec 2 interrupteurs  
Puissance 2800 W




SFC11122 SFC11122 DEEE HT 0,00 € PPI TTC 771,60 €

### PLAQUE DE MAINTIEN AU CHAUD



Plaque chauffante vitrocéramique à poser à bords droits.  
Finition inox classique.  
Surface utile : 600 x 400 mm  
Plaque Ultra plate épaisseur 30 mm  
Panneau de contrôle : 1 bouton marche/arrêt  
Alim. Mono 230 V+T  
Puissance 600 W



SFC30032 SFC30032 DEEE HT 0,00 € PPI TTC 1863,60 €



Plaque chauffante de présentation et de maintien en température  
Surface utile 500 x 500 mm  
Plaque dessus en verre blanc épaisseur de 8 mm 1 feuille chauffante, thermostat réglable de 30DEG C à 90DEGC  
Alim. Mono 230 V+T  
Puissance 600 W



SFCVR500 SFCVR500 DEEE HT 0,00 € PPI TTC 386,40 €

☑ Produit connecté. Caractéristiques techniques, visuels, DEEE unitaire HT, PPI TTC en euros hors DEEE importés (non livrés), n'engageant pas Rexel et susceptibles de modification. NC = nous consulter.



## PETIT APPAREIL A BRANCHER

### LAMPE INFRAROUGE



Lampe Chauffante à infra-rouge suspendue gamme prestige, style "Chromée".  
Câble spiral pour un réglage facile de la source de chaleur  
Lampe chauffante avec interrupteur  
Livré avec ampoule rouge  
Alim. mono 230 V+T  
Puissance 250 W  
Réglage hors tout 700 à 1800 mm



SFC33002CRAC      SFC33002CRAC      DEEE HT 0,00 €      PPI TTC 685,20 €



Lampe Chauffante à infra-rouge suspendue gamme Basic, style "Alu Brossé"  
Lampe chauffante avec interrupteur  
Livré avec ampoule rouge  
Réglage hors tout de 700 à 1800 mm  
Diamètre 170 mm  
Alim. mono 230 V+T  
Puissance 250 W



SFC33032      SFC33032      DEEE HT 0,00 €      PPI TTC 381,60 €

### RAMPE CHAUFFANTE



Rampe chauffante à résistances céramiques sur piètement inox Carter en INOX avec Switch 4 positions  
Voyant indicateur de fonctionnement  
Résistances céramique haute qualité  
Alim. Mono 230 V+T  
Puissance 2000 W



SFC33082CA      SFC33082CA      DEEE HT N.C      PPI TTC 774,00 €

### SALAMANDRE



57 58,1

La salamandre Giorik SH30 dotée de 3 foyers avec résistances céramique a été conçue avec des procédés innovants et exclusifs réduisant le temps de mise en service ainsi que le temps de préparation et cuisson de vos plats : viandes, poissons, fruits de mer, gratins, toasts, grillades etc...200°C en 20 secondes  
Construction en acier inox AISI 304  
Nombre de foyers : 3  
Puissance : 4,5 kW  
Tension : 400 V Tri + N  
Poids : 69 kg  
Modèle : plafond mobile, coulissant verticalement de 190 à 90mm.  
Dimensions de surface de cuisson LxP (mm) : 560x358 compatible GN 1/1, Fonction maintien en température : oui  
Commande(s) : Électroniques  
LBHPAB1 Forfait Installation PAB1



largeur (mm)	570
hauteur (mm)	581
profondeur (mm)	513

TXGSH30      TXG124345      DEEE HT 0,00 €      PPI TTC 3 697,32 €

### FRITEUSE



Salamandre électrique à plafond mobile modèle L60 construction tout inox  
1 Grille en acier chromé  
Surface utile 600 x 350 mm avec poignée isolante  
Plafond réglable en hauteur  
Alim. Tri 400 V +N+T  
Puissance 4000 W



SFC11600      SFC11600      DEEE HT 0,00 €      PPI TTC 2 300,40 €



Friteuse électrique à poser modèle Snack I Frit.O.Matic  
Gamme Compact Line 500  
Capacité de la cuve : 7 litres avec thermostat et vidange de sécurité Construction tout inox  
Cuve avec zone froide  
Alim. mono 230 V+T  
Puissance 3500 W



SFC12052      SFC12052      DEEE HT 0,00 €      PPI TTC 1794,00 €

☎ Produit connecté. Caractéristiques techniques, visuels, DEEE unitaire HT, PPI TTC en euros hors DEEE emportés (non livrés), n'engageant pas Rexel et susceptibles de modification. NC = nous consulter.

# PROFESSIONNEL

## PETIT APPAREIL A BRANCHER

### FRITEUSE



**SFRACA**

Friteuse électrique à poser avec robinet de vidange  
Cuve emboutie à angles arrondis  
Capacité 9 litres,  
Dotée d'une zone froide  
Réglage thermostatique avec thermostat de sécurité et voyant  
Alim. Tri 400 V +N+T  
Puissance 6000 W  
Dimensions : 300 x 540 x 310

**Garantie 2 ans**

MADE IN FRANCE

SFC92094 SFC92094 DEEE HT 0,00 € PPI TTC 912,00 €



**SFRACA**

**Le Chaud by SFRACA**

Friteuse électrique à poser avec robinet de vidange  
Cuve à angles arrondis,  
Capacité 10 litres  
Dotée d'une zone froide  
Thermostat gradué de 0DEGC à 190DEGC avec thermostat de sécurité et voyant Alim. Mono 230/1/T  
Puissance 3600 W

**Garantie 2 ans**

MADE IN FRANCE

SFCACFE101N SFCACFE101N DEEE HT 0,00 € PPI TTC 559,20 €

### GAUFRIER



**SFRACA**

Gaufrier  
1 fer liégeois Fers réversibles et faciles à manipuler  
Carter en inox avec tiroir de propreté  
Dimension Gaufre 150 x 105 x 23 mm  
Alim. Butane/Propane  
1 Jeu d'injecteur Gaz Naturel fourni sur demande  
Puissance 3000 W

**La "Sofraqualité"**  
DEPUIS 1964  
MADE IN FRANCE

**Garantie 2 ans**

SFC19066 SFC19066 DEEE HT 0,00 € PPI TTC 1 503,60 €



**SFRACA**

Gaufrier électrique en fonte d'aluminium spécial pour gaufres surgelées et pâte fraîche  
1 fer / 24 alvéoles  
2 gaufres par fer  
Gaufres/h : 50 à 60 surgelées ou 23 à 30 fraîches  
Carter en inox poli  
Alim. mono 230 V+T  
Puissance 1800 W

**La "Sofraqualité"**  
DEPUIS 1964  
MADE IN FRANCE

**Garantie 3 ans**

SFC19242 SFC19242 DEEE HT N.C PPI TTC 1 186,80 €

### CREPIERE



**SFRACA**

Crêpière électrique avec plaque en fonte sillonnée  
Diamètre 400 mm  
Construction tout inox (AISI 430)  
Plaque en fonte microsillonnée haute qualité FG200 de 12 mm d'épaisseur avec thermostat  
Alim. Mono 230 V+T  
Puissance 2400 W

**La "Sofraqualité"**  
DEPUIS 1964  
MADE IN FRANCE

**Garantie 3 ans**

SFC20192 SFC20192 DEEE HT 0,00 € PPI TTC 824,40 €

### APPAREIL BARBE A PAPA



**SFRACA**

Chauffage par résistance, avec interrupteur marche/arrêt  
Réglage de la puissance de chauffe  
2 poignées de blocage pour le transport  
Cuve en aluminium  
Diamètre 260 mm avec filet de stabilisation  
Alim. Mono 230 V+T  
Puissance 1080 W  
La barbe à papa électrique est équipée d'une résistance de chauffe, de 2 poignées de blocage pour un transport tout en sécurité  
1 bouton de réglage de puissance de chauffe  
1 interrupteur d'allumage de la résistance de chauffe et 1 interrupteur On/Off.  
Poids (Kg): 19  
Puissance (W): 1080  
Elle est vendue avec un filet de stabilisation et clip non métallique

**Garantie 2 ans**

MADE IN FRANCE

largeur (mm) 280  
hauteur (mm) 520

SFC79014 SFC79014 DEEE HT 0,00 € PPI TTC 3 030,00 €

☑ Produit connecté. Caractéristiques techniques, visuels, DEEE unitaire HT, PPI TTC en euros hors DEEE importés (non livrés), n'engageant pas Rexel et susceptibles de modification. NC = nous consulter.

MOBILES, SMARTPHONES & TABLETTES  
**ÉTANCHES // RÉSISTANTS // ENDURANTS**




REXEL MET EN AVANT CROSSCALL DANS SES POINTS DE VENTE  
TÉLÉPHONE ET TABLETTE PRÊTS À L'EMPLOI, COMPATIBLES TOUT OPÉRATEUR.

## TABLETTE CORE-T4

VOTRE TABLETTE, PARTOUT



DAS : Corps : 1,43 w/kg - Membres : 2,31 w/kg



ÉTANCHE IP68 & RÉSISTANT

AUTONOMIE 7000 mAh

13MP | 5MP

DOUBLE SIM 2 SIM + MICRO SD

GORILLA® GLASS 3 WET & GLOVE TOUCH

ANDROID 9.0 32GB | 3GB

X-LINK™ Fixez | Transférez Chargez

### LES + PACK PRO




SAV PREMIUM DANS VOTRE AGENCE REXEL

## SMARTPHONE CORE-X4

EFFICACE À TOUT POINT DE VUE



DAS : Tête : 1,37 w/kg - Corps : 1,45 w/kg - Membres : 2,67 w/kg



ÉTANCHE IP68 & RÉSISTANT

AUTONOMIE 3850 mAh

48MP FUSION® 8MP

DOUBLE SIM 2 SIM + MICRO SD

GORILLA® GLASS 3 WET & GLOVE TOUCH

ANDROID 9.0 32GB | 3GB

X-LINK™ Fixez | Transférez Chargez

SÉCURISATION DIGITALE

### LES + PACK PRO



SAV PREMIUM DANS VOTRE AGENCE REXEL

**INFORMATIQUE**

## INFORMATIQUE

### TELEPHONIE MOBILE



Smartphone Android 9  
Étanche  
Résistant et Endurant.  
Ecran 5,45" et format ultra compact 18:9  
3 Go de RAM et 32 Go de Mémoire, extension 512 Go  
2 touches programmables comme le PTI et Push-To-Talk (application à télécharger)  
48 Mégapixels fusion et 8 mp frontal, capteur d'empreinte, triple slot (Double SIM + Micro SD), IP 68, résistant norme militaire MIL-STD 810G, connectique X-Link.  
Le pack pro composé d'accessoires complémentaires :  
1 verre trempé, X-Glass  
1 station de charge, X-Dock  
1 câble usb x-link, X-Cable  
DAS tête : 1,37 W/kg, Corps : 1,45 W/kg et Membres : 2,67 W/kg,  
Eco-participation : 0,02 € et copie privé SORECOPI : 10 € HT

ROSCOX4.PACKPRO ROS3152947 DEEE HT 10,02 € PPI TTC 551,88 €

### TABLETTE



TABLETTE Android 9  
Étanche - Résistant et Endurant  
Ecran 8"  
3 Go de RAM et 32 Go de Mémoire  
Extension 512 Go  
2 touches programmables comme le PTI et Push-To-Talk (application à télécharger)  
Triple slot (Double SIM + Micro SD)  
7 000 mAh  
Test Chute 1,5 sur 6 faces  
4G+ - WIFI  
Bluetooth - NFC  
Connectique X-Link  
Accessoire complémentaire : 1 verre trempé X-Glass.  
DAS tête : non concernée  
Corps : 1,43 W/kg et Membres : 2,305 W/kg, dont Eco-participation : 0,25 € et copie privé SORECOPI : 10 € HT

ROSCOT4.PACKPRO ROS3152946 DEEE HT 10,25 € PPI TTC 539,88 €

### PC PORTABLE



Thinkpad L13 YOGA  
Black Color, Backlit Keyboard  
Active Pen  
13.3" FHD IPS Tactile 300nits AR (anti-reflection) (1920x1080),  
Intel Core i5-10210U (4C, 1.6 / 4.20 GHz, 6MB)  
1x 8GB DDR4 2400  
256 Go SSD M.2 2280 NVMe OPAL2  
Windows 10 PRO

LEN20RS0003FR LEN20RS0003FR DEEE HT 0,30 € PPI TTC 1382,40 €



THINKPAD E15  
Black Color, châssis Aluminium,  
15.6" FHD AntiGlare IPS (1920x1080)  
Intel Core i5-10210U (4C, 1.6 / 3.4GHz, 6MB)  
1x 8GB DDR4 2400  
256 Go SSD M.2 PCIe 2242 NVMe  
Windows 10 PRO

LEN20RD001FFR LEN20RD001FFR DEEE HT 0,30 € PPI TTC 988,24 €



16" FULL HD



Moniteur Portable Tactile 10 points  
16" Full HD - Boîtier en métal et support en aluminium  
Technologie Tactile Capacitive Projetée  
Conception ergonomique  
USB Type C et Mini HDMI  
Audio in  
Compatible Windows 10  
Surface brillante avec traitement anti-rayures et revêtement durci 3H  
Contraste 50M:1  
Luminosité 250 nits  
Haut-Parleurs

diagonale de l'écran (pouce) 16  
résolution Full HD

VIWTD1655 VIWVS18170 DEEE HT 1,42 € PPI TTC 510,00 €



16" FULL HD



Moniteur Portable 16" Full HD  
Boîtier Aluminium  
Robot magnétique antidérapant  
Ergonomique  
Angles de vision 178°/178°  
Contraste 50M:1  
Luminosité 250 nits  
Filtre de lumière bleue  
Surface anti-reflet  
Revêtement durci 3H  
Certifié Windows 10  
USB TypeC  
Mini HDMI  
Audio in  
Haut-Parleurs

diagonale de l'écran (pouce) 16  
résolution Full HD

VIWVG1655 VIWVS18172 DEEE HT 1,42 € PPI TTC 430,80 €

Débit d'Absorption Spécifique (DAS). Le « DAS tête » reflète l'usage du téléphone à l'oreille, en conversation vocale. La norme NF EN 50360 décrit une méthodologie de mesure, qui repose notamment sur un modèle de tête et deux positions de référence du téléphone, au contact de l'oreille, à droite et à gauche. La valeur limite du « DAS tête » est de 2 W/kg. Les fabricants doivent démontrer qu'ils respectent cette valeur limite.  
Le « DAS tronc / Corps » est associé aux usages où le téléphone est porté près du tronc, par exemple dans une poche de veste ou dans un sac. La norme NF EN 50566 prévoit une mesure sur plusieurs faces de l'appareil, faite à une distance qui, jusqu'en avril 2016, pouvait être librement fixée par les constructeurs entre 0 mm (téléphone au contact du corps) et 25 mm. Cette distance a été restreinte à 5 mm maximum, compte tenu des nouveaux usages du téléphone liés aux oreillettes et à l'accès aux données. La valeur limite du « DAS tronc » est de 2 W/kg. Les fabricants doivent démontrer qu'ils respectent cette valeur limite.  
Le « DAS membre », quant à lui, correspond à l'usage du téléphone plaqué contre un membre, par exemple tenu à la main, porté dans un brassard ou dans une poche de pantalon. C'est également la norme NF EN 50566 qui décrit cette situation. La valeur limite du « DAS membre » est de 4 W/kg.

© Produit connecté. Caractéristiques techniques, visuels, DEEE unitaire HT, PPI TTC en euros hors DEEE exportés (non livrés), n'engageant pas Rexel et susceptibles de modification. NC = nous consulter.

## INFORMATIQUE

### PC FIXE

#### Lenovo

DESKTOP V50S SFF CORE I5-10400 8GB 256GB SSD  
Windows 10 PRO  
Connectivité :  
Front I/O : 4x USB 3.2 Gen 1  
Headphone / microphone combo jack (3.5mm)  
Microphone (3.5mm)  
Rear I/O : 2x USB 3.2 Gen 1, 2x USB 2.0  
Serial  
Ethernet (RJ-45)  
VGA, HDMI  
Serial(9 pin)  
Media Reader : 7-in-1 Card Reader



#### Lenovo

DESKTOP V50S SFF CORE I3-10100 8GB 256GB SSD Windows 10 PRO  
Connectivité :  
Front I/O : 4x USB 3.2 Gen 1  
Headphone / microphone combo jack (3.5mm)  
Microphone (3.5mm)  
Rear I/O : 2x USB 3.2 Gen 1  
2x USB 2.0  
Serial  
Ethernet (RJ-45)  
VGA  
HDMI  
Serial(9 pin)  
Media Reader : 7-in-1 Card Reader



LEN11EF0010FR    LEN11EF0010FR    DEEE HT 0,48 €    PPI TTC 762,00 €

LEN11EF0011FR    LEN11EF0011FR    DEEE HT 0,48 €    PPI TTC 649,20 €

### MONITEURS INFORMATIQUE



55" 4K

Ecran de présentation sans fil 4K de 55"  
Luminosité 400 nits  
Contraste 1200:1  
Filtre Lumière Bleue  
HDMI  
DVI  
Audio in/out  
RS232  
USB Type A  
Haut-parleurs 2x10W - vCast  
Miracast et Airplay (sauf 43").  
Existe en en 43, 65, 75, 86 et 98"



diagonale de l'écran (pouce)    55  
résolution    4K

VIWCDE5520    VIWVS18185    DEEE HT 1,61 €    PPI TTC 948,00 €



FULL HD

Moniteur bureautique Ergonomique (inclinaison, rotation, pivotement et réglage en hauteur)  
Full HD IPS  
27"  
Technologie USB-C  
Entrées HDMI, DisplayPort et VGA pour une connectivité flexible.  
Contraste 1000:1  
Luminosité 250 cd/m<sup>2</sup>  
Temps de réponse 5ms  
Angles 178°/178°  
Haut-Parleurs 2W x2  
Filtre de lumière bleue  
Technologie Flicker-Free  
Disponible en 24 et 27"



résolution    Full HD

VIWVG2755    VIWVG2755    DEEE HT 2,08 €    PPI TTC 335,40 €



FULL HD

Moniteur bureautique Ergonomique (inclinaison, rotation, pivotement et réglage en hauteur)  
Full HD IPS  
24"  
Entrées HDMI DisplayPort et VGA pour une connectivité flexible.  
Contraste 1000:1  
Luminosité 250 cd/m<sup>2</sup>  
Temps de réponse 5ms  
Angles 178°/178°  
Haut-Parleurs 2W x2  
Filtre de lumière bleue  
Technologie Flicker-Free  
Disponible en 24 et 27"



résolution    Full HD

VIWVG2448    VIWVG2448    DEEE HT 2,08 €    PPI TTC 210,60 €

#### Lenovo

22" 1920x1080

LENOVO ThinkVision T22i-10 21.5i  
LED FullHD 1920 x 1080  
IPS 250 cd/m<sup>2</sup> 1000:1 4 m  
VGA, HDMI et DP  
Concentrateur USB 3.0  
Montage VESA possible



diagonale de l'écran (pouce)    22  
résolution    1920x1080

LEN61A9MAT1EU    LEN61A9MAT1EU    DEEE HT 1,42 €    PPI TTC 168,00 €

Produit connecté. Caractéristiques techniques, visuels, DEEE unitaire HT, PPI TTC en euros hors DEEE emportés (non livrés), n'engageant pas Rexel et susceptibles de modification. NC = nous consulter.



## INFORMATIQUE

### MONITEURS INFORMATIQUE



22" FULL HD

Moniteur Bureau Multi-Fonctions 22"  
Résolution Full HD  
Dalle TN  
Luminosité 200 nits,  
Entrées VGA et DVI  
Mode Eco



diagonale de l'écran (pouce) 22  
résolution Full HD

VIWVA2261-2 VIWVS16127 DEEE HT 1,41 € PPI TTC 124,80 €

### CLAVIER SOURIS



CHERRY DW 9000 SLIM  
Ensemble sans fil  
Transmission Bluetooth ou radio 2,4 GHz (avec nano récepteur USB) sécurisée par cryptage AES-128 bits  
Batteries au lithium dans la souris et le clavier, rechargeables par micro-USB  
Marquage laser résistant à l'usure sur le long terme  
LED d'état intégrées dans les touches MAJ, NUM et DEFIL  
LED indiquant le faible niveau de la batterie, l'état de charge et la résolution de la souris  
Souris 6 boutons et molette, avec résolution réglable sur 3 niveaux jusqu'à 1600 dpi.



avec souris sans fil oui  
oui

CY1JD-9000FR-2 CY1JD9000FR2 DEEE HT 0,20 € PPI TTC 100,00 €



CHERRY KC 1068  
CLAVIER SOUS ENVELOPPE DE PROTECTION ETANCHE IP68  
Blanc grisé  
Clavier standard protégé IP 68, hygiénique, facile à désinfecter  
Protégé contre la saleté, la poussière et l'eau (jusqu'à 1 m de profondeur)  
Résiste aux produits de désinfection, au produit de rinçage, à l'alcool isopropylique, au diesel, etc...  
Frappe silencieuse, avec retour tactile, plus agréable qu'avec les claviers IP 68 traditionnels  
Connexion USB Plug & Play



CHERRY KC 1068  
CLAVIER SOUS ENVELOPPE DE PROTECTION ETANCHE IP68  
Noir  
Clavier standard protégé IP 68, hygiénique, facile à désinfecter  
Protégé contre la saleté, la poussière et l'eau (jusqu'à 1 m de profondeur)  
Résiste aux produits de désinfection, au produit de rinçage, à l'alcool isopropylique, au diesel, etc...  
Frappe silencieuse, avec retour tactile, plus agréable qu'avec les claviers IP 68 traditionnels  
Connexion USB Plug & Play



interface du clavier USB

CY1JK-1068FR-0 CY1JK1068FR0 DEEE HT 0,10 € PPI TTC 70,00 €

CY1JK-1068FR-2 CY1JK1068FR2 DEEE HT 0,10 € PPI TTC 70,00 €



CHERRY DW 3000  
ENS. CLAVIER & SOURIS SANS FIL  
Clavier sans fil plat avec pavé numérique et pavé directionnel  
Frappe confortable  
Marquage des touches très résistant à l'usure jusqu'à 10 millions de frappes par touche  
4 touches de raccourcis  
Souris sans fil optique 3 boutons 1200 dpi pour droitiers et gauchers  
Indicateurs de charge des piles (clavier et souris)  
Technologie sans fil 2,4 GHz (portée de 10 m max.)  
Nano-récepteur USB



CHERRY MW 3000  
SOURIS ERGONOMIQUE INFRAROUGE  
Souris 6 boutons ergonomique pour droitiers  
Capteur infrarouge  
Résolution 1000/1750 dpi  
Surfaces latérales en caoutchouc pour une bonne prise en main  
Nano-récepteur USB : peut rester branché sur l'ordinateur portable pendant le transport  
Technologie sans fil 2,4 GHz sans interférences (portée de 5 m. max.)  
Interrupteur marche / arrêt  
Jusqu'à 2 ans sans changer les piles



CY1JD-0710FR-2 CY1JD0710FR2 DEEE HT 0,20 € PPI TTC 29,99 €

CY1JW-T0100 CY1JW0100 DEEE HT 0,05 € PPI TTC 29,99 €

☞ Produit connecté. Caractéristiques techniques, visuels, DEEE unitaire HT, PPI TTC en euros hors DEEE importés (non livrés), n'engageant pas Rexel et susceptibles de modification. NC = nous consulter.

## INFORMATIQUE

### CLAVIER SOURIS

**CHERRY**

CHERRY MW 4500  
SOURIS ERGO VERTICALE 45°  
Souris sans fil ergonomique pour droitiers inclinée à 45° pour un travail sans fatigue.  
Capteur précis avec 3 niveaux de résolution réglables  
Une LED d'état indique le niveau de batterie faible  
6 boutons et une molette  
Sensation agréable au niveau de la main grâce à un revêtement de surface doux et résistant à l'usure  
Nano-récepteur USB



CY1JW-4500      CY1JW4500      DEEE HT 0,02 €      PPI TTC 29,99 €

### IMPRIMANTE

**brother**  
at your side

Imprimante Multifonction 4-en-1 LED Couleur avec Recto-Verso intégral  
Multifonction laser couleur  
Vitesse d'impression rapide jusqu'à 24 pages par minute en noir et en couleur  
Impression recto-verso automatique  
Ecran tactile couleur intuitif de 9,3 cm  
Connectivités Ethernet et Wi-Fi  
Chargeur automatique de document de 50 feuilles  
4 tons de démarrage de 1000 pages\* chacun : noir, cyan, magenta et jaune (\*Capacité déclarée en conformité avec la norme ISO/IEC19752)



procédé d'impression      laser  
impression couleur      Oui

BRTMFL3770CDW      BRTMFL3770CDW      DEEE HT 1,20 €      PPI TTC 514,80 €

**brother**  
at your side

Imprimante multifonction jet d'encre couleur professionnelle 4-en-1 A3 Business  
Impression jusqu'à 22 ipm en N&B et 20 ipm en couleur  
Impression en recto-verso automatique jusqu'au format A4  
Connectivités Ethernet et WiFi  
Bac papier de 250 feuilles  
Bac multiformats de 100 feuilles  
Chargeur automatique de documents de 50 feuilles



procédé d'impression      jet d'encre  
impression couleur      Oui

BRTMFCJ6530DW      BRTMFCJ6530DW      DEEE HT 0,00 €      PPI TTC 279,00 €

**brother**  
at your side

Imprimante laser monochrome compacte avec impression recto-verso et WiFi  
Vitesse d'impression jusqu'à 30 pages par minute  
Impression recto-verso automatique  
Bac papier de 250 feuilles  
Connectivité WiFi  
Toner de démarrage de 700 pages\* (\*Capacité déclarée en conformité avec la norme ISO/IEC19752)



procédé d'impression      laser

BRTHLL2350DW      BRTHLL2350DW      DEEE HT 0,60 €      PPI TTC 130,80 €

### AFFICHAGE DYNAMIQUE

**brother**  
at your side

Imprimante multifonction jet d'encre couleur A4  
Multifonction jet d'encre couleur 4-en-1  
Fonctions impression, copie, numérisation et fax  
Chargeur automatique de documents de 20 feuilles  
Connectivité WiFi  
Impression sans fil depuis votre smartphone via l'application Brother iPrint&Scan  
Impression recto-verso automatique  
Bac papier de 100 feuilles  
Vitesse d'impression jusqu'à 12 images par minute  
Ecran LCD de 4,5 cm et boutons de contrôle faciles d'utilisation



procédé d'impression      jet d'encre  
impression couleur      Oui

BRTMFCJ497DW      BRTMFCJ497DW      DEEE HT 0,60 €      PPI TTC 119,90 €

**LG** Business Solutions

190" ULTRA HD

Dalle IPS 75", 3840x2160, 350cd/m², 16/7, HP intégrés SOC LITE PAYSAGE, UHD SMART  
Moniteur Direct LED IPS  
Résolution 4K-UHD (3840x2160p)  
WEB OS  
Fonctionnement 16h/7j  
Luminosité de 350 cd/m²  
Contraste 1 400:1  
Mode paysage  
Wifi intégré  
VESA 600 x 400



diagonale de l'écran (pouce)      190  
résolution      ultra HD

L6675UL3E      L6675UL3E      DEEE HT 2,08 €      PPI TTC 2 340,00 €

Produit connecté. Caractéristiques techniques, visuels, DEEE unitaire HT, PPI TTC en euros hors DEEE emportés (non livrés), n'engageant pas Rexel et susceptibles de modification. NC = nous consulter.

## INFORMATIQUE

### AFFICHAGE DYNAMIQUE



ECRAN WEBOS 4.0 UHD IPS 75" 350 CD/M² PORTRAIT/  
PAYSAGE 24H/7J WIFI PBP/PIP



résolution	ultra HD
Luminosité	350
nombre de raccords HDMI	2
diagonale visible de l'écran	98
Smart TV	Non

**LG698UM3E**      **LG698UM3E**      DEEE HT 2,08 €      PPI TTC 12 960,00 €



Dalle IPS 22", 1920x1080, 250cd/m², 18/7, SOC  
MONITEUR LED Dalle IPS webOS 2.0, SoC Quad Core  
RESOLUTION FHD 1920x1080  
LUMINOSITE 250cd/m²  
CONTRASTE 1.000:1 (original)  
Hp intégrés  
Wifi  
Web os 2.0  
ANGLE DE VISION 178°/178° Mode portrait & paysage  
BEZEL 16.3mm (H/D/G/B)  
Contrôle RS232C  
HDMI vga usb  
SMART ENERGY SAVING



diagonale de l'écran (pouce)	55
résolution	Full HD

**LG622SM3B**      **LG622SM3B**      DEEE HT 1,25 €      PPI TTC 468,00 €



ECRAN WEBOS 4.0 UHD IPS 43" 500 CD/M² PORTRAIT/  
PAYSAGE 24H/7J WIFI PBP/PIP



résolution	ultra HD
Luminosité	500
nombre de raccords HDMI	3
nombre de raccords USB	2
diagonale visible de l'écran	43
Smart TV	Non

**LG643UH5F**      **LG643UH5F**      DEEE HT 2,08 €      PPI TTC 1 026,00 €



Dalle IPS 65", 3840x2160, 350cd/m², 16/7, HP intégrés-SOC  
LITE PAYSAGE, UHD SMART AVEC WEB OS



résolution	ultra HD
Luminosité	350
nombre de raccords HDMI	3
nombre de raccords USB	2
diagonale visible de l'écran	35
Smart TV	Non

**LG665UL3G**      **LG665UL3G**      DEEE HT 2,08 €      PPI TTC 1 602,00 €



Dalle IPS 55", 3840x2160, 700cd/m², 24/7, SOC, HP intégrés



**LG655UH7F**      **LG655UH7F**      DEEE HT 2,08 €      PPI TTC 1 620,00 €

### ACCESSOIRES SALLE DE REUNION



**CLICKSHARE BARCO CSE-200 SERVEUR DE PRESENTATION**  
Système autonome de présentation sans fil pour les petites et moyennes salles de réunion  
Permet le partage de contenu des smartphones, tablettes, ordinateurs portables...  
Simplicité d'utilisation : pas de câbles, pas d'installation, pas d'attente  
Application ClickShare : partage simple et rapide sans fil  
Modèle autonome avec sortie HDMI : permet à 16 utilisateurs connectés de partager du contenu

**TDA3728734**      **TDA3728734**      DEEE HT 0,00 €      PPI TTC 2 100,00 €

☞ Produit connecté. Caractéristiques techniques, visuels, DEEE unitaire HT, PPI TTC en euros hors DEEE importés (non livrés), n'engageant pas Rexel et susceptibles de modification. NC = nous consulter.

## INFORMATIQUE

### ACCESSOIRES SALLE DE REUNION



**CLICKSHARE BARCO CS-100**  
Système autonome de présentation sans fil pour les petites salles de réunion  
Permet le partage de contenu des smartphones, tablettes, ordinateurs portables...  
Simplicité d'utilisation : pas de câbles, pas d'installation, pas d'attente  
Application ClickShare : partage simple et rapide sans fil  
Modèle autonome avec sortie HDMI : permet à 8 utilisateurs connectés de partager du contenu



Barco ClickShare Tray  
Support de commutateur  
Avec 2 ClickShare Buttons

TDA3728732 TDA3728732 DEEE HT 0,00 € PPI TTC 1 200,00 €

TDA3729039 TDA3729039 DEEE HT 0,00 € PPI TTC 538,80 €

### VIDEO PROJECTEURS

#### EPSON

**EB-1485Fi**  
Projecteur Ultra courte focale interactif  
Full HD  
5,000 lumen - 2,500,000:1  
USB 2.0 Type A (2x)  
Powered USB  
RS-232C  
Ethernet interface (100 Base-TX / 10 Base-T)  
Wireless LAN IEEE 802.11a/b/g/n/ac (WiFi 5)  
Wi-Fi Direct  
VGA in (2x), VGA out, HDMI in (3x)  
HDMI out  
Component in  
HDBaseT  
Miracast



EPSV11H919040 EPSV11H919040 DEEE HT 0,00 € PPI TTC 4 422,23 €

#### EPSON

**EB-L610U**  
Projecteur  
Installation  
WUXGA  
1920 x 1200 - 16:10 - Full HD  
6,000 lumen - 2,500,000:1  
USB 2.0 Type A - USB 2.0 Type B  
RS-232C - Ethernet interface (100 Base-TX / 10 Base-T)  
VGA in (2x) - VGA out  
HDMI in (2x) - HDBaseT  
Stereo mini jack audio out  
Stereo mini jack audio in (2x)  
Wireless LAN IEEE 802.11b/g/n (optional)  
8,5 kg, 10 W - Cable cover  
VGA cable  
Main unit  
Power cable  
Quick Start Guide  
Remote control incl. batteries  
User Manual (CD-ROM)



EPSV11H901040 EPSV11H901040 DEEE HT 0,00 € PPI TTC 3 888,00 €

#### EPSON

**EB-685wi**  
Projecteur Ultra courte Focale Education intreractif  
WXGA, 1280 x 800  
16:10  
HD ready, 3,500 lumen - 14,000:1  
USB 2.0 Type A, USB 2.0 Type B, RS-232C  
Ethernet interface (100 Base-TX / 10 Base-T)  
Wireless LAN IEEE 802.11b/g/n (optional)  
VGA in (2x), VGA out  
HDMI in (3x)  
Composite in  
RGB in (2x)  
RGB out, MHL



EPSV11H740040 EPSV11H740040 DEEE HT 0,00 € PPI TTC 2 902,61 €

#### EPSON

**EB-L510U**  
Projecteur  
Installation  
WUXGA  
1920 x 1200 - 16:10  
Full HD - 5,000 lumen - 2,500,000:1  
USB 2.0 Type A - USB 2.0 Type B, RS-232C  
Ethernet interface (100 Base-TX / 10 Base-T) - VGA in (2x),  
VGA out - HDMI in (2x) - HDBaseT - Stereo mini jack audio out  
Stereo mini jack audio in (2x) Wireless LAN IEEE 802.11b/g/n  
(optional), 8,5 kg - 10 W - Cable cover - VGA cable  
Main unit - Power cable - Quick Start Guide - Remote control  
incl. batteries - User Manual (CD-ROM)



EPSV11H903040 EPSV11H903040 DEEE HT 0,00 € PPI TTC 2 880,00 €

☎ Produit connecté. Caractéristiques techniques, visuels, DEEE unitaire HT, PPI TTC en euros hors DEEE emportés (non livrés), n'engageant pas Rexel et susceptibles de modification. NC = nous consulter.

## INFORMATIQUE

### VIDEO PROJECTEURS

EPSON

EB-695W  
Projecteur Ultra courte focale interactif et tactile Education  
WXGA  
1280 x 800 - 16:10  
HD ready - 3,500 lumen - 14,000:1  
USB 2.0 Type A - USB 2.0 Type B  
RS-232C - Ethernet interface (100 Base-TX / 10 Base-T)  
Wireless LAN IEEE 802.11b/g/n (optional)  
VGA in (2x) - VGA out - HDMI in (3x)  
Composite in - RGB in (2x) - RGB out, MHL



EPSON

EB-2265  
Projecteur d'Installation  
WUXGA  
1920 x 1200 - 16:10  
Full HD - 5,500 lumen - 15,000:1  
USB 2.0 Type A - USB 2.0 - Type B  
RS-232C - Ethernet interface (100 Base-TX / 10 Base-T)  
Gigabit ethernet interface - Wireless LAN IEEE 802.11b/g/n  
VGA in (2x) - VGA out, HDMI in (2x) - Display Port  
Composite in - RGB in (2x) - RGB out - HDBaseT - Miracast,  
4.9kg, 16 W - VGA cable - Power cable - Remote control incl.  
batteries - Software (CD) - User Manual (CD-ROM)  
Warranty card - Wireless LAN unit



EPSV11H741040    EPSV11H741040    DEEE HT 0,00 €    PPI TTC 2 541,89 €

EPSEB-2265    EPSV11H814040    DEEE HT 0,20 €    PPI TTC 2 505,60 €

EPSON

EB-1795F  
Projecteur Ultra mobile  
Full HD 1080p - 1920 x 1080 - 16:9  
3,200 lumen - 10,000:1  
USB 2.0 Type A - USB 2.0 Type B  
VGA in - HDMI in  
Composite in - Stereo mini jack audio in - Miracast - MHL  
Near Field Communication (NFC) - Wireless LAN IEEE  
802.11b/g/n - 1.83kg, 1W,  
Carrying Case - VGA cable - Power cable  
Remote control incl. batteries - Software (CD)



EPSON

EB-2250U  
Vidéo-projecteur 3LCD WUXGA  
Résolution : 1920 x 1200 pixels  
Luminosité : 5000 lumens  
Gesture Presenter : contrôle du projecteur par les gestes  
Ecran partagé et projection multi-PC  
Connexion Wi-Fi (en option)  
Durée vie de la lampe : 5000 h (mode normal) et 10 000 h  
(mode Eco)  
Projection d'une image jusqu'à 260"  
Connectiques : USB 2.0, HDMI, VGA, Ethernet  
Dimensions : 377 x 291 x 110 mm  
Poids : 4,6 kg  
Garantie constructeur 3 ans retour atelier / 1 an pour la lampe



EPSV11H796040    EPSV11H796040    DEEE HT 0,00 €    PPI TTC 1 819,90 €

EPSV11H871040    EPSV11H871040    DEEE HT 2,08 €    PPI TTC 1 704,00 €

ViewSonic

Vidéo-projecteur Home-Cinéma 4K UHD  
3840x2160 Pixels  
3500 lumens  
image de 30 à 300"  
Keystone Vertical  
HDMI  
VGA  
Haut-Parleurs 10W



EPSON

EPSON EB-2247U  
Vidéo-projecteur 3LCD WUXGA  
Résolution : 1920 x 1200 pixels  
Luminosité : 4200 lumens  
Ecran partagé et projection multi-PC  
Connexion Wi-Fi, Miracast  
Durée vie de la lampe : 5500 h (mode normal) et 12 000 h  
(mode Eco)  
Projection d'une image jusqu'à 300"  
Connectiques : USB 2.0, HDMI, VGA, Ethernet  
Dimensions : 309 x 282 x 90 mm  
Poids : 3,2 kg  
Garantie constructeur 3 ans retour atelier / 1 an pour la lampe



TDAPX747-4K    TDAPX7474K    DEEE HT 0,38 €    PPI TTC 1 560,00 €

EPSV11H881040    EPSV11H881040    DEEE HT 0,20 €    PPI TTC 1 380,00 €

© Produit connecté. Caractéristiques techniques, visuels, DEEE unitaire HT, PPI TTC en euros hors DEEE importés (non livrés), n'engageant pas Rexel et susceptibles de modification. NC = nous consulter.



## INFORMATIQUE

### VIDEO PROJECTEURS

**EPSON**

EB-1780  
Projecteur Ultra mobile  
WXGA  
1280 x 800 - 16:10 - HD ready - 3.000 lumen  
10.000:1 - USB 2.0 Type A - USB 2.0 Type B  
VGA in - HDMI in - Composite in - Stereo mini jack audio in  
Miracast - MHL - Wireless LAN IEEE 802.11b/g/n - 1.77kg - 1W  
Carrying Case - VGA cable - Power cable  
Remote control incl. batteries - Software (CD)



**ViewSonic**

Vidéoprojecteur professionnel  
Résolution WXGA 1280x800  
3600 lumens ANSI  
Image de 30 à 300"  
Durée de vie de la source lumineuse (lampe) 15000h  
en mode éco  
Rapport de projection 1.55-1.70  
Keystone Vertical  
HDMI  
Haut-Parleurs 2W  
Disponible en résolution WXGA, XGA et SVGA



EPSV11H795040    EPSV11H795040    DEEE HT 0,00 €    PPI TTC 980,62 €

TDAPAS03W    TDAPAS03W    DEEE HT 0,38 €    PPI TTC 540,00 €

### ECRANS DE PROJECTEUR

**ViewSonic**

Vidéoprojecteur ultraportable LED avec Haut-Parleurs  
Harman Kardon  
WVGA 854x480 Pixels  
250 lumens  
Image jusqu'à 100"  
HDMI  
USB Type C  
Emplacement Micro SD - 16Go mémoire interne  
Haut-Parleurs 3W x 2 Harman Kardon, batterie jusqu'à 6 heures d'autonomie



**ORAY**

ECRAN MOTORISE 16/10 187 X 300  
Carter en aluminium laqué blanc  
Surface de projection blanc mat non feu M1  
Fixation mixte mur/plafond, coulissante à l'arrière du carter  
Inverseur filaire fourni, télécommande en option  
Encastrable en faux-plafond avec option SOUS-FACE



VIWM1    VIWM1    DEEE HT 0,38 €    PPI TTC 420,00 €

OAYSQ1B1187300    OAYSQ1B1187300    DEEE HT 0,42 €    PPI TTC 895,20 €

**ORAY**

ECRAN MOTORISE 4/3 180 X 240  
Carter en aluminium laqué blanc  
Surface de projection blanc mat non feu M1  
Fixation mixte mur/plafond, coulissante à l'arrière du carter  
Inverseur filaire fourni, télécommande en option  
Encastrable en faux-plafond avec option SOUS-FACE



**ORAY**

ECRAN MOTORISE 16/10 150 X 240  
Carter en aluminium laqué blanc  
Surface de projection blanc mat non feu M1  
Fixation mixte mur/plafond, coulissante à l'arrière du carter  
Inverseur filaire fourni, télécommande en option  
Encastrable en faux-plafond avec option SOUS-FACE



format d'image    4:3  
entraînement    électrique

OAYSQ1B1180240    OAYSQ1B1180240    DEEE HT 0,42 €    PPI TTC 682,80 €

format d'image    16:10  
entraînement    électrique

OAYSQ1B1150240    OAYSQ1B1150240    DEEE HT 0,42 €    PPI TTC 666,00 €

☎ Produit connecté. Caractéristiques techniques, visuels, DEEE unitaire HT, PPI TTC en euros hors DEEE emportés (non livrés), n'engageant pas Rexel et susceptibles de modification. NC = nous consulter.

## INFORMATIQUE

### ECRANS DE PROJECTEUR



ECRAN MOTORISE 4/3 150 X 200  
 Carter en aluminium laqué blanc  
 Surface de projection blanc mat non feu M1  
 Fixation mixte mur/plafond, coulissante à l'arrière du carter  
 Inverseur filaire fourni, télécommande en option  
 Encastrable en faux-plafond avec option SOUS-FACE



format d'image  
entraînement

4:3  
électrique

**OAYSQ1B1150200**    **OAYSQ1B1150200**    DEEE HT **0,42 €**    PPI TTC **625,20 €**



ECRAN MOTORISE 16/10 125 X 200  
 Carter en aluminium laqué blanc  
 Surface de projection blanc mat non feu M1  
 Fixation mixte mur/plafond, coulissante à l'arrière du carter  
 Inverseur filaire fourni, télécommande en option  
 Encastrable en faux-plafond avec option SOUS-FACE



format d'image  
entraînement

16:10  
électrique

**OAYSQ1B1125200**    **OAYSQ1B1125200**    DEEE HT **0,42 €**    PPI TTC **603,60 €**



ECRAN MANUEL 4/3 180 X 240  
 Carter en aluminium laqué blanc  
 Surface de projection blanc mat non feu M1  
 Fixation mixte mur/plafond, coulissante à l'arrière du carter  
 Dispositif d'arrêt toute hauteur SRS (Slow Return System),  
 contrôlant la remontée progressive de la barre de lestage.



**OAYMPP08B1180240**    **OAY3165060**    DEEE HT **0,00 €**    PPI TTC **277,20 €**



ECRAN MANUEL 16/10 150 X 240  
 Carter en aluminium laqué blanc  
 Surface de projection blanc mat non feu M1  
 Fixation mixte mur/plafond, coulissante à l'arrière du carter  
 Dispositif d'arrêt toute hauteur SRS (Slow Return System),  
 contrôlant la remontée progressive de la barre de lestage.



**OAYMPP08B1150240**    **OAY3287256**    DEEE HT **0,00 €**    PPI TTC **258,00 €**



ECRAN MANUEL 4/3 150 X 200  
 Carter en aluminium laqué blanc  
 Surface de projection blanc mat non feu M1  
 Fixation mixte mur/plafond, coulissante à l'arrière du carter  
 Dispositif d'arrêt toute hauteur SRS (Slow Return System),  
 contrôlant la remontée progressive de la barre de lestage.



**OAYMPP08B1150200**    **OAY3165058**    DEEE HT **0,00 €**    PPI TTC **230,40 €**



ECRAN MANUEL 16/10 125 X 200  
 Carter en aluminium laqué blanc  
 Surface de projection blanc mat non feu M1  
 Fixation mixte mur/plafond, coulissante à l'arrière du carter  
 Dispositif d'arrêt toute hauteur SRS (Slow Return System),  
 contrôlant la remontée progressive de la barre de lestage.



**OAYMPP08B1125200**    **OAY3287255**    DEEE HT **0,00 €**    PPI TTC **224,40 €**

☑ Produit connecté. Caractéristiques techniques, visuels, DEEE unitaire HT, PPI TTC en euros hors DEEE importés (non livrés), n'engageant pas Rexel et susceptibles de modification. NC = nous consulter.

## INFORMATIQUE

### ECRANS DE PROJECTEUR



TELECOMMANDE POUR ECRAN MOTORISE RADIO



interface radio Oui

OAYOPTCOMMANDRAD7 OAY3033183 DEEE HT 0,08 € PPI TTC 99,60 €

### ETIQUETEUSE



Étiquetteuse connectable 24mm avec mallette, adaptateur secteur et 4 rubans TZe - Étiquetteuse industrielle PT-E550W  
 Imprime des étiquettes durables jusqu'à 24mm de largeur  
 Transfert des données via USB ou en Wifi  
 Application mobile Cable Label Tool et logiciel de conception P-touch Editor - Vitesse d'impression jusqu'à 30 mm/sec  
 Grand écran LCD rétro-éclairé - Rubans laminés TZe 3,5 / 6 / 9 / 12 / 18 / 24 mm - Rubans thermo-rétractables HSe 5,8 / 8,8 / 11,7 / 17,7 / 23,6 mm - Découpe automatique et demi-coupe & Connectable USB et Wi-Fi  
 Inclus : 4 rubans : 1 TZe-241 18mm Noir/Blanc, 1 TZe-251 24mm Noir/Blanc, 1 TZe-651 24mm Noir/Jaune, 1 ruban TZe-FX231 flexible 12mm Noir/Blanc, batterie Li-Ion, adaptateur secteur, mallette de transport



nombre de lignes de texte 3  
 procédé d'impression impression thermique  
 appareil électronique de marquage de câbles  
 modèle  
 couleur orange/noir

BRTPTE550WSP BRTPTE550WSP DEEE HT 0,00 € PPI TTC 178,80 €



Étiquetteuse portable 18mm avec mallette, adaptateur secteur et un ruban TZeS641  
 Étiquetteuse professionnelle PT-E300VP  
 Imprime des étiquettes durables jusqu'à 18mm de largeur  
 Touches "raccourci" d'étiquettes : enroulement de câbles, mode drapeau, mode blocs, etc...  
 Grand écran LCD rétro-éclairé  
 7 polices, 384 symboles et 7 cadres  
 Rubans laminés TZe 3,5 / 6 / 9 / 12 / 18 mm  
 Ruban thermo-rétractables HSe 5,8 / 8,8 / 11,7 / 17,7 mm  
 Inclus : 1 ruban TZe-S641 adhésif puissant 18mm Noir/Jaune, batterie Li-Ion, adaptateur secteur, mallette de transport



modèle appareil d'étiquetage électronique  
 couleur orange/noir

BRTPTE300VP BRTPTE300VP DEEE HT 0,00 € PPI TTC 142,80 €



Étiquetteuse portable 12mm avec mallette, adaptateur secteur et un ruban TZe231  
 Étiquetteuse portable PT-E110VP  
 Imprime des étiquettes durables jusqu'à 12 mm de largeur  
 Vitesse d'impression de 20 mm/sec  
 1 police, 200 symboles et 2 cadres  
 Rubans laminés TZe 3,5 / 6 / 9 / 12 mm  
 Touches "raccourci" d'étiquettes  
 Inclus : 1 ruban TZe FX221 9 mm x 8 mm Noir/Blanc, adaptateur secteur et mallette de transport



couleur orange/noir

BRTPTE110VP BRTPTE110VP DEEE HT 0,00 € PPI TTC 61,20 €

☎ Produit connecté. Caractéristiques techniques, visuels, DEEE unitaire HT, PPI TTC en euros hors DEEE emportés (non livrés), n'engageant pas Rexel et susceptibles de modification. NC = nous consulter.

MIELE,  
L'EXPERT DU SOIN  
DU LINGE POUR  
DES RÉSULTATS  
DE LAVAGE  
TOUJOURS PARFAITS



## TwinDos<sup>1</sup>



Système exclusif de dosage automatique pour une efficacité renforcée sur le blanc et la couleur !

## QuickPowerWash



Une propreté irréprochable en 49 minutes, digne d'un programme classique de 2 heures, grâce à QuickPowerWash.

## Tambour Hydrogliss breveté



Un soin du linge inégalé : tout en douceur, sa structure alvéolée forme un coussin d'eau protecteur sur lequel glisse le linge.

## AddLoad



Ajoutez ou retirez du linge à tout moment du cycle du lavage. Complétez votre lessive ou retirez-en une partie juste pour le rinçage ou l'essorage.

<sup>1</sup> Brevet : EP 2 784 205

## POSE LIBRE LAVAGE

## LAVE LINGE FRONTAL

### LAVE LINGE GRANDE CAPACITÉ

**SAMSUNG**

16 Kg 1200 t A++



Maxi Capacité 16kg  
Tambour 126,5 L Crystal Care  
Technologie Eco Bubble  
1200 trs/mm variable  
Efficacité énergétique A++  
Ecran LED bleues, touches sensibles  
Hublot additionnel AddWash  
Programme super rapide  
Moteur Digital Inverter  
Système anti-vibration VRT Plus  
Smart control WIFI  
Ecran digital LCD

classe énergétique	A++
quantité de remplissage avec le programme standard « coton 60 °C » (kg)	16
vitesse d'essorage max. avec le programme standard « coton 60 °C » (tr/min)	1200
volume du tambour (l)	126.5
largeur (mm)	686
hauteur (mm)	984
profondeur (mm)	870

S3GWF16J6500EW/EF S3G31S2976 DEEE HT 8,33 € PPI TTC 1 199,00 €



15 Kg 1100 t A++



Lave-linge 15Kg 1100trs - TurboWash 39: Cycle de lavage complété en 39 minutes pour 7,5kg de linge - Moteur électromagnétique DirectDrive en transmission directe sur le tambour (sans courroie ni poulie) - 6 mouvements de tambour pour une performance et un soin du linge inégalés - Connectivité Wi-Fi - Contrôle à distance - Téléchargement de programmes Analyse de la consommation énergétique - Smart DiagnosisTM

classe énergétique	A++
quantité de remplissage avec le programme standard « coton 60 °C » (kg)	15
vitesse d'essorage max. avec le programme standard « coton 60 °C » (tr/min)	1100
affichage du temps restant	oui
sélection de l'heure de démarrage	oui
volume du tambour (l)	127
consommation d'énergie annuelle moyenne (kWh)	393
consommation d'eau estimée/an (220 programmes standard) (l)	15000
largeur (mm)	700
hauteur (mm)	990
profondeur (mm)	770

LG4F51P12WH LG4F51P12WH DEEE HT 8,33 € PPI TTC 1 099,00 €



10,5 Kg 1400 t A+++ 40%



Lave-linge 10,5Kg - 1400trs/min - Soins du linge Capacité de l'appareil à détecter la typologie de matière, de manière autonome, afin d'optimiser le cycle de lavage et d'essorage - 68 litres: brassage plus homogène du linge, une meilleure pénétration de l'eau et du détergent ou un soin des tissus - Fiabilité - Moteur électromagnétique DirectDrive en transmission directe sur le tambour (sans courroie ni poulie) - Moteur garanti 10 ans - 6 mouvements de tambour pour une performance et un soin du linge inégalés - Plus de siffement de la courroie - 53,7dB - Cycle de lavage complet en 39 minutes - Lavage vapeur pour éliminer les bactéries et les acariens - Profondeur de 56,5cm pour rentrer facilement sous les plans de travail - Hublot en verre trempé et aubes en inox

classe énergétique	A+++ - 40%
quantité de remplissage avec le programme standard « coton 60 °C » (kg)	10,5
vitesse d'essorage max. avec le programme standard « coton 60 °C » (tr/min)	1400
sélection de l'heure de démarrage	oui
volume du tambour (l)	68
consommation d'énergie annuelle moyenne (kWh)	9900
consommation d'eau estimée/an (220 programmes standard) (l)	143
largeur (mm)	600
hauteur (mm)	850
profondeur (mm)	560

LG4F14V71WHST LG4F14V71WHST DEEE HT 8,33 € PPI TTC 899,00 €



10 Kg 1400 t A+++ 20%



10 kg 1400 tr/min A+++  
20%/B Ecran LCD Départ différé 20 h et temps restant  
TimeManager  
Hublot XXXL  
Woolmark Blue  
Moteur Inverter  
Sécu enfants  
Débitmètre  
Anti-balourd

classe d'efficacité énergétique	A+++ - 20%
quantité de remplissage avec le programme standard « coton 60 °C » (kg)	10
vitesse d'essorage max. avec le programme standard « coton 60 °C » (tr/min)	1400
affichage du temps restant	oui
volume du tambour (l)	68
consommation d'eau estimée/an (220 programmes standard) (l)	11790
largeur (mm)	600
hauteur (mm)	850
profondeur (mm)	630/660

ARTEW6F3112RA ARTEW6F3112RA DEEE HT 8,33 € PPI TTC 759,99 €

### LAVE LINGE 9, 8 KG

**Miele**

9 Kg 1600 t A+++ 40%



Chrome Edition - Bandeau droit, top amovible  
Porte gris graphite, anneau intérieur noir obsidien  
Sélecteur chrome - Adload - Tambour Hydrogliss - 16 prog.  
Option Défroissage - Départ différé, Temps restant  
Système TwinDos et PowerWash - WiFiConn@ct  
CapDosing - 47 dB(A) en lavage - 72 dB(A) en essorage

classe énergétique	A+++ - 40%
quantité de remplissage avec le programme standard « coton 60 °C » (kg)	9
vitesse d'essorage max. avec le programme standard « coton 60 °C » (tr/min)	1600
affichage du temps restant	oui
sélection de l'heure de démarrage	oui
volume du tambour (l)	64
consommation d'énergie annuelle moyenne (kWh)	130
consommation d'eau estimée/an (220 programmes standard) (l)	11000
largeur (mm)	595
hauteur (mm)	850
profondeur (mm)	636

MILWC1860 MIL11401390 DEEE HT 6,67 € PPI TTC 1 599,00 €

**Miele**

9 Kg 1400 t A+++ 10%



Chrome Edition - Bandeau droit, top amovible - Porte gris graphite, anneau intérieur noir obsidien - Sélecteur chrome - Adload  
Tambour Hydrogliss - 16 prog. - Option Défroissage vapeur - Système TwinDos - WiFiConn@ct - CapDosing - ComfortSensor - Bac à produits AutoClean Système Anti-vibrations Moteur à induction ProfiEco 48 dB(A) en lavage - 72 dB(A) en essorage

classe énergétique	A+++ - 10%
quantité de remplissage avec le programme standard « coton 60 °C » (kg)	9
vitesse d'essorage max. avec le programme standard « coton 60 °C » (tr/min)	1400
affichage du temps restant	oui
sélection de l'heure de démarrage	oui
volume du tambour (l)	64
consommation d'énergie annuelle moyenne (kWh)	196
consommation d'eau estimée/an (220 programmes standard) (l)	11000
largeur (mm)	595
hauteur (mm)	850
profondeur (mm)	636

MILWC6660 MIL11420220 DEEE HT 6,67 € PPI TTC 1 299,00 €

Produit connecté. Caractéristiques techniques, visuels, DEEE unitaire HT, PPI TTC en euros hors DEEE emportés (non livrés), n'engageant pas Rexel et susceptibles de modification. NC = nous consulter.



# POSE LIBRE LAVAGE

## LAVE LINGE FRONTAL

### LAVE LINGE 9, 8 KG

**SAMSUNG**

9 Kg 1400 t A+++



WW7500  
9kg  
1400t  
Classe A+++ (CLASSE A norme 2021) - 72dB  
Moteur digital inverter  
EcoBubble  
Programme vapeur  
Addwash  
Wifi  
QuickDrive  
Programme Super Rapide 39'  
Hublot noir inox  
Blanc

classe énergétique	A+++
quantité de remplissage avec le programme standard « coton 60 °C » (kg)	9
vitesse d'essorage max. avec le programme standard « coton 60 °C » (tr/min)	1400

S3GWW90T754DBT S3GWW90T754DBT DEEE HT 8,33 € PPI TTC 1 054,80 €

**BOSCH**  
Des technologies pour la vie

9 Kg 1400 t A+++



SER6  
Capacité: 9,0 kg  
1400 Tr/min  
Classe énergie A+++  
Niveau sonore au lavage (dB) 48  
à l'essorage (dB) 72  
Top amovible  
Couleur hublot: black-blackgrey

classe énergétique	A+++
quantité de remplissage avec le programme standard « coton 60 °C » (kg)	9
vitesse d'essorage max. avec le programme standard « coton 60 °C » (tr/min)	1400
largeur (mm)	598
hauteur (mm)	845
profondeur (mm)	633

BOSWUU28T09FF BOSWUU28T09FF DEEE HT 6,67 € PPI TTC 749,99 €

**SAMSUNG**

9 Kg 1400 t A+++



WW5500  
9kg  
1400t  
Classe A+++ (CLASSE A norme 2021)  
72dB  
Moteur digital Inverter  
EcoBubble  
Programme vapeur  
AddWash  
Wifi  
Hublot blanc  
Bandeau de contrôle intuitif

classe énergétique	A+++
quantité de remplissage avec le programme standard « coton 60 °C » (kg)	9
vitesse d'essorage max. avec le programme standard « coton 60 °C » (tr/min)	1400

S3GWW90T554DTW S3GWW90T554DTW DEEE HT 8,33 € PPI TTC 699,60 €

**Miele**

8 Kg 1400 t A+++ 10%



ChromeEdition - Bandeau droit, top amovible  
Porte blanc lotus et anneau intérieur noir obsidien  
Bandeau de commande Direct Sensor LED ambre  
Tambour Hydrogliss S91 12 prog.  
Option Défroissage vapeur - Addload - Départ différé  
CapDosing - Bac à produits AutoClean Système Anti-vibrations - Moteur à induction ProfiEco

classe énergétique	A+++ - 10%
quantité de remplissage avec le programme standard « coton 60 °C » (kg)	8
vitesse d'essorage max. avec le programme standard « coton 60 °C » (tr/min)	1400
affichage du temps restant	oui
volume du tambour (l)	59
consommation d'énergie annuelle moyenne (kWh)	177
consommation d'eau estimée/an (220 programmes standard) (l)	10120
largeur (mm)	595
hauteur (mm)	850
profondeur (mm)	636

MILWCD120 MIL11400840 DEEE HT 6,67 € PPI TTC 999,99 €

**LG**  
Life's Good

8 Kg 1400 t A+++ 40%



IDD - Aubes inox - Hublot & Contour Molette Black - Soin du linge : Capacité de l'appareil à détecter la typologie de matière, de manière autonome, afin d'optimiser le cycle de lavage et d'essorage - Hygiène renforcée grâce à la vapeur - Moteur électromagnétique DirectDrive en transmission directe sur le tambour (sans courroie ni poulie) Moteur garanti 10 ans - Performance : 6 mouvements de tambour pour une performance et un soin du linge inégalés - Plus de sifflement de la courroie

classe énergétique	A+++ - 40%
quantité de remplissage avec le programme standard « coton 60 °C » (kg)	8
vitesse d'essorage max. avec le programme standard « coton 60 °C » (tr/min)	1400
affichage du temps restant	oui
sélection de l'heure de démarrage	oui
volume du tambour (l)	59
consommation d'énergie annuelle moyenne (kWh)	117
consommation d'eau estimée/an (220 programmes standard) (l)	8800
largeur (mm)	600
hauteur (mm)	850
profondeur (mm)	565

LG4F84N2SIXS LG4F84N2SIXS DEEE HT 8,33 € PPI TTC 679,00 €

**SIEMENS**

8 Kg 1400 t A+++



Design AntiVibration - Tambour VarioDrum - Moteur induction EcoSilence Drive - ActiveWater Plus - Programmes spéciaux - SpeedPerfect  
Fonction Rajout de linge - Grand display LED - Fin différée 24 h  
Touches sensibles - Débitmètre - Capacité variable automatique  
Protection anti-débordement - Détection antimousse - Détection antibalourd - Bac à produit autonettoyant - Indicateur de surdosage lessive

classe énergétique	A+++
quantité de remplissage avec le programme standard « coton 60 °C » (kg)	8
vitesse d'essorage max. avec le programme standard « coton 60 °C » (tr/min)	1400
sélection de l'heure de démarrage	oui
volume du tambour (l)	58
raccordement d'eau chaude	oui
consommation d'énergie annuelle moyenne (kWh)	135
consommation d'eau estimée/an (220 programmes standard) (l)	9680
largeur (mm)	598
hauteur (mm)	848
profondeur (mm)	550

SSMWM14N218FF SSMWM14N218FF DEEE HT 6,67 € PPI TTC 599,99 €

☑ Produit connecté. Caractéristiques techniques, visuels, DEEE unitaire HT, PPI TTC en euros hors DEEE importés (non livrés), n'engageant pas Rexel et susceptibles de modification. NC = nous consulter.

## LAVE LINGE FRONTAL

### LAVE LINGE 9, 8 KG



**BOSCH**  
Des technologies pour la vie

8 Kg A+++

Moteur induction EcoSilenceDrive garanti 10 ans  
Prgrs spéciaux dont Rinçage plus  
Mix rapide  
Express 15 min/30 min  
Grand display LED  
Touches sensibles : Départ différé, Départ/Pause ou Rajout de linge, Speed / Eco, Essorage variable/Arrêt cuve pleine.

classe énergétique A+++  
quantité de remplissage avec le programme standard « coton 60 °C » (kg) 8

BOSWAN28238FF BOSWAN28238FF DEEE HT 6,67 € PPI TTC 599,99 €



**Electrolux**

8 Kg 1400 t A+++

PerfectCare 600  
Ecran LCD  
Départ différé 20h et temps restant  
TimeManager®  
Hublot XXL  
Boîte à produits flexible DuoDose  
Prog dont outdoor, rapide 14 min  
Woolmark® Blue -

classe d'efficacité énergétique	A+++
quantité de remplissage avec le programme standard « coton 60 °C » (kg)	8
vitesse d'essorage max. avec le programme standard « coton 60 °C » (tr/min)	1400
consommation d'énergie annuelle moyenne (kWh)	9999
largeur (mm)	600
profondeur (mm)	547/576

ARTEW6F4805BR ARTEW6F4805BR DEEE HT 8,33 € PPI TTC 549,99 €

### LAVANTE SÉCHANTE



**Electrolux**

A

DUALCARE™  
9 kg Lavage / 6 kg Sechage  
Ecran LCD  
Départ différé 20h et temps restant  
Fonction vapeur  
Turbo séchage à condensation -Time manager®  
Hublot XXXL  
Certification Woolmark® Blue en lavage et séchage  
Moteur Eco-Inverter  
Sécurité enfants  
Sécurité anti-débordement  
Système anti-balourd du tambour  
Volume tambour 69 L

classe d'efficacité énergétique	A
quantité de remplissage (lavage) avec le programme standard « coton 60 °C » (kg)	9
quantité de remplissage avec le programme de séchage « coton prêt à ranger » (kg)	6
largeur (mm)	600
profondeur (mm)	636/658

ARTEW7W3922RA ARTEW7W3922RA DEEE HT 8,33 € PPI TTC 899,99 €

## LAVE LINGE TOP

### LAVE LINGE TOP



**Electrolux**

6 Kg 1300 t A+++

LL TOP TimeCare 6 Kg 1300t/min A+++/B Ecran LCD Dépt diff, tps restant Time Manager Soft opening Arrêt tambour posit. haute Filtre façade Certif. Woolmark Blue Conso. an électricité 150kWh /eau 8990L Niv. son. Lav 57dB /Essor 79dB Dans la limite des stocks disponibles

classe énergétique	A+++
quantité de remplissage avec le programme standard « coton 60 °C » (kg)	6
vitesse d'essorage max. avec le programme standard « coton 60 °C » (1/min)	1300
affichage du temps restant	oui
consommation d'énergie annuelle moyenne (kWh)	153
consommation d'eau estimée/an (220 programmes standard) (l)	8990

ARTEWT1366AZ2 ARTEWT1366AZ2 DEEE HT 8,33 € PPI TTC 569,99 €



**Electrolux**

6 Kg 1200 t A+++

Lave Linge Top 6 Kg  
Classe énergétique A+++  
Ouverture douce du tambour  
PerfectCare 600  
Système Sensi Care  
Timer Manager  
Départ différé 20h + temps restant

classe énergétique	A+++
quantité de remplissage avec le programme standard « coton 60 °C » (kg)	6
vitesse d'essorage max. avec le programme standard « coton 60 °C » (tr/min)	1200
affichage du temps restant	OUI
volume du tambour (l)	42
consommation d'énergie annuelle moyenne (kWh)	150
consommation d'eau estimée/an (220 programmes standard) (l)	9490
largeur (mm)	400
hauteur (mm)	890
profondeur (mm)	600

ARTEW6T3164AA ARTEW6T3164AA DEEE HT 8,33 € PPI TTC 549,99 €



**Brandt**

6 Kg 1300 t A+++ 10%

6kg - 1300 tours  
Affichage Digits - Départ Différé 1 à 24h  
niveau sonore : 58/79dB - Synchro Heures Creuses  
Tambour inox  
Programmes : Quotidien OptiA39 min, Coton/Eponge, Coton Eco, Coton + Prélavage, Mixte, Délicat, Flash 25 minutes, Sport, Jeans, Chemises, Berce-linge, Rinçage/Essorage Posistop  
Blanc

classe d'efficacité énergétique	A+++ - 10%
quantité de remplissage avec le programme standard « coton 60 °C » (kg)	6
vitesse d'essorage max. avec le programme standard « coton 60 °C » (tr/min)	1300
affichage du temps restant	Oui
volume du tambour (l)	42
consommation d'eau estimée/an (220 programmes standard) (l)	8720
largeur (mm)	400
hauteur (mm)	850
profondeur (mm)	600

NDTBT8603M NDTBT8603M DEEE HT 8,33 € PPI TTC 499,98 €

☑ Produit connecté. Caractéristiques techniques, visuels, DEEE unitaire HT, PPI TTC en euros hors DEEE importés (non livrés), n'engageant pas Rexel et susceptibles de modification. NC = nous consulter.

# POSE LIBRE LAVAGE

## LAVE LINGE TOP

### LAVE LINGE TOP



Vedette

6 Kg 1200 l A+++

Lave linge Top 6Kg  
Affichage Led  
Départ Différé 3-9-12h  
niveau sonore : 58/77dB  
Tambour inox 42L  
Programme "Favori", Quotidien : lavage court avec la meilleur efficacité de lavage  
Option couleurs foncées  
Rincage +

classe d'efficacité énergétique	A+++
quantité de remplissage avec le programme standard « coton 60 °C » (kg)	6
vitesse d'essorage max. avec le programme standard « coton 60 °C » (tr/min)	1200
affichage du temps restant	non
volume du tambour (l)	42
consommation d'eau estimée/an (220 programmes standard) (l)	8720
largeur (mm)	400
hauteur (mm)	850
profondeur (mm)	600

VDTVT602B VDTVT602B DEEE HT 8,33 € PPI TTC 393,32 €

## SÈCHE LINGE

### SÈCHE LINGE POMPE À CHALEUR



LG  
Life's Good

9 Kg A+++

Moteur Inverter - Compresseur Dual Inverter  
Double compresseur Inverter pour un séchage haute performance et économique - Fiabilité : Moteur et compresseur garantis 10 ans - Contrôle du séchage par sonde  
Fonction Eco Hybrid - Programme Anti-allergie  
Élimine jusqu'à 99.9% des allergènes et assainit le linge.  
Le système de pompe à chaleur permet de maintenir une chaleur comprise entre 50 et 60°C afin de préserver les matières et éviter le rétrécissement du linge  
Hublot Verre - Hublot & Malette Silver.  
Eco Hybrid : Choix entre gain de temps ou économies : -24 % de temps gagné - -21% d'économies d'énergies réalisées.  
Séchage silencieux : 62dB - Condenseur Autonettoyant  
Augmente les performances de séchage et supprime la corvée de nettoyage - Produit connecté : lancez un cycle à distance.  
Wifi - Compatible avec TWINWashTM Mini.

classe énergétique	A+++
quantité de remplissage avec le programme standard « coton 60 °C » (kg)	9
affichage du temps restant	oui
hauteur (mm)	850
largeur (mm)	600
profondeur (mm)	690

LG4RH9V71WH LG4RH9V71WH DEEE HT 8,33 € PPI TTC 949,04 €

Miele

8 Kg A+++



Sèche-lingeposable pompe à chaleur T1 ChromeEdition, porte transparente gris graphite, bandeau de commande droit, top amovible - Sélecteur chrome  
Bandeau de commande Direct Sensor LED blanc  
Tambour Aérogliss 8 kg - 120 l  
Gaz frigorigène R290  
Diffuseur de parfum FragranceDos™- 12 programmes, 4 paliers de séchage, Option Rythme délicat- EcoSpeed- Départ différé, Temps restant  
Système de séchage breveté Perfect Dry Éclairage LED du tambour  
Moteur asynchrone, Kit de vidange de l'eau condensée  
Échangeur thermique sans entretien

classe énergétique	A+++
quantité de remplissage avec le programme standard « coton 60 °C » (kg)	8
affichage du temps restant	oui
consommation d'énergie par programme de séchage « coton » (kWh)	177
hauteur (mm)	850
largeur (mm)	596
profondeur (mm)	636

MILTCF640WP MIL11407820 DEEE HT 8,33 € PPI TTC 1 199,00 €

Miele

8 Kg A+++



Sèche-lingeposable pompe à chaleur T1 ChromeEdition porte pleine blanche, bandeau de commande droit, top amovible  
Bandeau de commande Direct Sensor LED ambre  
Tambour Aérogliss 8 kg, 120 l - Gaz frigorigène R290  
Diffuseur de parfum FragranceDos™  
12 programmes, 4 paliers de séchage, Option Rythme délicat  
EcoSpeed - Départ différé, Temps restant  
Système de séchage breveté Perfect Dry  
Éclairage LED du tambour  
Moteur induction asynchrone, Kit de vidange de l'eau condensée  
Échangeur thermique sans entretien

classe énergétique	A+++
quantité de remplissage avec le programme standard « coton 60 °C » (kg)	8
affichage du temps restant	oui
consommation d'énergie par programme de séchage « coton » (kWh)	177
hauteur (mm)	850
largeur (mm)	596
profondeur (mm)	636

MILTC440WP MIL11407790 DEEE HT 8,33 € PPI TTC 1 099,00 €

Miele

8 Kg A++



Sèche-lingeposable pompe à chaleur T1 ChromeEdition porte pleine blanche, bandeau de commande droit, top amovible - Bandeau de commande Direct Sensor LED ambre  
Tambour Aérogliss 7 kg, 120 l  
Gaz frigorigène R290  
Diffuseur de parfum FragranceDos™  
12 programmes, 4 paliers de séchage, Option Rythme délicat—Départ différé, Temps restant  
Système de séchage breveté Perfect Dry  
Éclairage LED du tambour  
Moteur induction asynchrone  
Kit de vidange de l'eau condensée  
Échangeur thermique sans entretien

classe énergétique	A++
quantité de remplissage avec le programme standard « coton 60 °C » (kg)	8
affichage du temps restant	oui
consommation d'énergie par programme de séchage « coton » (kWh)	211
hauteur (mm)	850
largeur (mm)	596
profondeur (mm)	636

MILTCB140WP MIL11407740 DEEE HT 8,33 € PPI TTC 999,99 €

SIEMENS

8 Kg A++



SIEMENS  
Sèche-linge à condensation avec pompe à chaleur 8 kg  
Classe énergétique A++  
Efficacité de condensation B  
Fonction antibavardage  
SelfCleaning Condenser  
programmes spéciaux laine, mix, serviettes, Minuterie chaud, froid, Lingerie, express 40 min, chemises, Outdoor  
Technologie AutoDry  
Grand display LED pour affichage du temps restant et fin différée 24h  
Tambour inox 112l, structure coussin d'air  
consommation 236 kWh dB

classe d'efficacité énergétique	A++
quantité de remplissage avec le programme standard « coton 60 °C » (kg)	8
consommation d'énergie par programme de séchage « coton » (kWh)	236

SSMWT45W461FF SSMWT45W461FF DEEE HT 8,33 € PPI TTC 859,99 €

☑ Produit connecté. Caractéristiques techniques, visuels, DEEE unitaire HT, PPI TTC en euros hors DEEE importés (non livrés), n'engageant pas Rexel et susceptibles de modification. NC = nous consulter.

## SÈCHE LINGE

### SÈCHE LINGE POMPE À CHALEUR



Electrolux

8 Kg A++

PerfectCare 700  
Sèche-linge / Système GentleCare  
Réfrigérant Propane  
Hublot XXXL Blanc Premium  
Tambour inox 3 redans  
Départ différé 20h / Temps restant  
Programmes spéciaux: draps, coton Eco, coton, délicats, denim, duvet, mixtes, rafraîchir, soie, sports, synthétiques, laine - 2 sondes OptiSense  
Volume tambour : 118 L - Rotation alternée  
Porte reversible  
4 positions possibles d'ouverture du hublot  
Éclairage intérieur par LED

classe énergétique	A++
quantité de remplissage avec le programme standard « coton 60 °C » (kg)	8
consommation d'énergie par programme de séchage « coton » (kWh)	235
hauteur (mm)	850
largeur (mm)	596
profondeur (mm)	638/662

ARTEW7H5110R ARTEW7H5110R DEEE HT 8,33 € PPI TTC 699,99 €

### SÈCHE LINGE CONDENSEUR



BOSCH  
Des technologies pour la vie

7 Kg B

Sèche-linge condensation pose-libre  
SER4  
Capacité (kg): 7  
Classe énergie B  
Couleur hublot: blanc- gris foncé  
H : 84,20 cm x L: 59,80 cm x P (hors porte): 65,20 cm

classe énergétique	B
quantité de remplissage avec le programme standard « coton 60 °C » (kg)	7
hauteur (mm)	842
largeur (mm)	598
profondeur (mm)	652

BOSWTN85V07FF BOSWTN85V07FF DEEE HT 8,33 € PPI TTC 589,99 €



Electrolux

7 Kg B

Électronique  
Simplicare  
Départ différé 20h / Temps restant  
Porte opaque  
Programmes spéciaux: draps, coton Eco, délicats, denim, facile à repasser, textiles mélangés, rafraîchir, sports  
Tambour zinc 3 redans  
2 sondes OptiSense  
Volume tambour 104 L  
Rotation alternée  
Porte réversible  
Niveau sonore 67 dB(A)

classe énergétique	B
quantité de remplissage avec le programme standard « coton 60 °C » (kg)	7
consommation d'énergie par programme de séchage « coton » (kWh)	504
hauteur (mm)	850
largeur (mm)	596
profondeur (mm)	570/594

ARTEW6C473SSC ARTEW6C473SSC DEEE HT 8,33 € PPI TTC 499,99 €

### SÈCHE LINGE ÉVACUATION



beko

7 Kg C

Sèche-linge à Evacuacion  
7 kg Classe C  
Tambour Galvanisé A alvéoles Aquawave  
Porte :paque circulaire non réversible  
Départ différé : 3-6-9 heures  
Blanc

classe énergétique	C
quantité de remplissage avec le programme standard « coton 60 °C » (kg)	7
consommation d'énergie par programme de séchage « coton » (kWh)	519.5
hauteur (mm)	856
largeur (mm)	597
profondeur (mm)	584

EKODA7011PA EKODA7011PA DEEE HT 8,33 € PPI TTC 300,00 €

## ACCESSOIRES SUPERPOSITION

BOSCH  
Des technologies pour la vie

Kit de superposition avec tablette pour sèche linge à condensation et pompe à chaleur hors WTE... et lave linge Bosch.  
Compatible Lave linge-sèche linge



largeur (mm)	600
hauteur (mm)	600
longueur (mm)	600

BOSWTZ11400 BOSWTZ11400 DEEE HT N.C PPI TTC 89,99 €

SIEMENS

Kit de superposition sans tablette pour sèche linge à condensation et pompe à chaleur hors WT44E... et lave linge Siemens.



SSMWZ20310 SSMWZ20310 DEEE HT N.C PPI TTC 14,99 €

Produit connecté. Caractéristiques techniques, visuels, DEEE unitaire HT, PPI TTC en euros hors DEEE emportés (non livrés), n'engageant pas Rexel et susceptibles de modification. NC = nous consulter.



# POSE LIBRE LAVAGE

## LAVE VAISSELLE

### LAVE VAISSELLE 60 CM



**Miele**



Tiroir à couverts 3D MultiFlex, Paniers FlexLine ExtraComfort (FlexCare) Système de dosage automatique AutoDos - 10 programmes (ECO, Automatic, Quotidien 60°, Intensif 75°, Fragile 45°C, QuickPowerWash, Extra Silencieux 40 dB, Entretien Machine, Hygiène 70°C, Economique Solaire) - Séchage AutoOpen - SensorDry - Brilliant GlassCare Départ différé - Affichage de l'heure - Options : AutoDos, IntenseZone, Express, Séchage+ - Wifi Conn@ct avec MobileControl et AutoStart Eco Feedback - Fermeture de porte ComfortClose  
Conso/an: 208 kWh - 2492 l  
Affichage texte

classe énergétique	A+++ - 10%
capacité en couverts	14
nombre de programmes	10
affichage du temps restant	oui
émission du bruit (dB(A) re 1pW)	43
consommation d'énergie par programme lors de l'utilisation du programme standard (kWh)	0.73
consommation d'eau par programme standard (l)	8.9
largeur (mm)	598
hauteur (mm)	845
profondeur (mm)	600

MIL67310SCAUTODOS MIL11091010 DEEE HT 6,67 € PPI TTC 1 399,00 €



**Miele**



Tiroir à couverts 3D MultiFlex - Paniers FlexLine ExtraComfort (FlexCare) - 8 programmes (ECO, Automatic, Quotidien 60°, Intensif 75°, Fragile 45°C, QuickPowerWash, Extra Silencieux 40 dB, Entretien Machine) - Séchage AutoOpen - SensorDry Brilliant GlassCare - Départ différé avec affichage du temps restant - Options: IntenseZone, Express, Séchage+ Eco Feedback - Fermeture de porte ComfortClose  
Conso/an: 213 kWh - 2492 l  
Affichage texte

classe énergétique	A+++
capacité en couverts	14
nombre de programmes	8
affichage du temps restant	oui
émission du bruit (dB(A) re 1pW)	44
consommation d'énergie par programme lors de l'utilisation du programme standard (kWh)	0.75
consommation d'eau par programme standard (l)	8.9
largeur (mm)	598
hauteur (mm)	845
profondeur (mm)	600

MIL67100SC MIL11090930 DEEE HT 6,67 € PPI TTC 1 099,00 €



**Miele**



Tiroir à couverts 3D MultiFlex Paniers FlexLine Comfort 5 programmes (ECO 50°C, Automatic 45-65°C, QuickPowerWash 65°C, Intensif 75°, Fragile 45°C) - Séchage AutoOpen - SensorDry Départ différé avec affichage du temps restant Option Express Fermeture de porte ComfortClose Supports FlexCare Extra Dry  
Conso/an: 213 kWh  
2492 l

classe énergétique	A+++ - 10%
capacité en couverts	14
nombre de programmes	5
affichage du temps restant	oui
émission du bruit (dB(A) re 1pW)	45
consommation d'énergie par programme lors de l'utilisation du programme standard (kWh)	0.75
consommation d'eau par programme standard (l)	8.9

MIL65210SC MIL11493050 DEEE HT 6,67 € PPI TTC 949,99 €



**Miele**



Tiroir à couverts - Paniers FlexLine Comfort 5 programmes (ECO 50°C, Automatic 45-65°C, QuickPowerWash 65°C, Intensif 75°, Fragile 45°C) Départ différé Option Express Fermeture de porte ComfortClose Supports FlexCare Extra Dry  
Conso/an: 266 kWh  
2492 l

couleur	inox
classe énergétique	A++
capacité en couverts	14
nombre de programmes	5
affichage du temps restant	oui
émission du bruit (dB(A) re 1pW)	45
consommation d'énergie par programme lors de l'utilisation du programme standard (kWh)	0.94
consommation d'eau par programme standard (l)	8.9

MIL65000SCFRONTINOX MIL11492770 DEEE HT 6,67 € PPI TTC 899,99 €



**Miele**



Tiroir à couverts - Paniers FlexLine Comfort 5 programmes (ECO 50°C, Automatic 45-65°C, QuickPowerWash 65°C, Intensif 75°, Fragile 45°C) Départ différé - Option Express Fermeture de porte ComfortClose Supports FlexCare Extra Dry  
Conso/an: 266 kWh  
2492 l

classe énergétique	A++
capacité en couverts	14
nombre de programmes	5
affichage du temps restant	oui
émission du bruit (dB(A) re 1pW)	45
consommation d'énergie par programme lors de l'utilisation du programme standard (kWh)	0.94
consommation d'eau par programme standard (l)	8.9

MIL65000SC MIL11492760 DEEE HT 6,67 € PPI TTC 799,99 €



**SIEMENS**



Moteur iQDrive Départ différé- 3 options : VarioSpeed plus, Séchage extra, Zone sensible Programme entretien de la machine Système auto 3in1 AquaSensor Système protectVerre Paniers VarioFlex Panier supérieur réglable avec RackMatic (3 niveaux) Sécurité AquaStop Top amovible

classe énergétique	A++
capacité en couverts	14
nombre de programmes	6
affichage du temps restant	oui
sélection de l'heure de démarrage	oui
émission du bruit (dB(A) re 1pW)	44
consommation d'énergie par programme standard (l)	9.5
largeur (mm)	600
profondeur (mm)	600

SSMSN236W03NE SSMSN236W03NE DEEE HT 6,67 € PPI TTC 749,99 €

Produit connecté. Caractéristiques techniques, visuels, DEEE unitaire HT, PPI TTC en euros hors DEEE importés (non livrés), n'engageant pas Rexel et susceptibles de modification. NC = nous consulter.



## LAVE VAISSELLE

### LAVE VAISSELLE 60 CM



**SIEMENS**



Tiroir à couverts varioFlex  
Consommation d'eau annuelle 1876 l  
Consommation électrique annuelle 262 kWh  
6 Programmes : Intensif 70 °C, Auto 45-65 °C, Eco 50 °C, Verre 40 °C, Programme 1h 65 °C, Prélavage - 3 options : varioSpeed Plus, Zone Intensive, Séchage Extra - Programme Entretien de la machine  
Moteur iQdrive - Départ différé 24 h - Affichage du temps restant  
Boîte à produits maxiPerformance - Auto 3in1 - Echangeur thermique aquaSensor et Capacité Variable Automatique  
Système protectVerre - Paniers varioFlex, rangement facile de la vaisselle - RackMatic aquaStop - Sécurité enfants - Régénération électronique - Triple filtre autonettoyant - Cuve acier inox

couleur	inox
classe énergétique	A++
capacité en couverts	13
nombre de programmes	6
émission du bruit (dB(A) re 1pW)	44
consommation d'énergie par programme lors de l'utilisation du programme standard (kWh)	0.92
consommation d'eau par programme standard (l)	6.7
largeur (mm)	600

SSMSN236I00NE SSMSN236I00NE DEEE HT 6,67 € PPI TTC 839,99 €



**BOSCH**  
Des technologies pour la vie



Moteur EcoSilence Drive  
Départ différé - 3 options : VarioSpeed 2, Séchage extra, Hygiène plus  
Programme entretien de la machine  
Système auto 3in1  
AquaSensor  
Système Super Brilliance  
Paniers VarioFlex  
Panier supérieur réglable avec RackMatic (3 niveaux)  
Sécurité AquaStop  
Top amovible

classe énergétique	A++
capacité en couverts	13
nombre de programmes	6
affichage du temps restant	oui
sélection de l'heure de démarrage	oui
émission du bruit (dB(A) re 1pW)	42
consommation d'eau par programme standard (l)	6.5
largeur (mm)	600
profondeur (mm)	600

BOSSMS46JW01F BOSSMS46JW01F DEEE HT 6,67 € PPI TTC 789,99 €



**Electrolux**



4 Températures  
6 programmes dont AutoFlex 45-70°C  
Départ différé 24h et affichage du temps restant  
Auto Off  
AirDry technologie

classe d'efficacité énergétique	A+
capacité en couverts	13
émission du bruit (dB(A) re 1pW)	45
largeur (mm)	600
profondeur (mm)	625

ARTESF5513LOW ARTESF5513LOW DEEE HT 8,33 € PPI TTC 549,99 €



**BOSCH**  
Des technologies pour la vie



Moteur EcoSilence Drive  
Départ différé- 2 options : VarioSpeed, séchage extra  
Système auto 3in1  
AquaSensor  
Système Super Brilliance  
Paniers VarioFlex  
Panier supérieur réglable avec RackMatic (3 niveaux)  
Sécurité AquaStop  
Top amovible

couleur	inox
classe d'efficacité énergétique	A+
capacité en couverts	12
nombre de programmes	5
affichage du temps restant	oui
émission du bruit (dB(A) re 1pW)	46
consommation d'eau par programme standard (l)	9.5
largeur (mm)	600
profondeur (mm)	600

BOSSMS25AI04E BOSSMS25AI04E DEEE HT 6,67 € PPI TTC 639,99 €



**SIEMENS**



6 programmes  
Départ différé- 3 options : zone Intensive, varioSpeed (3 fois plus rapide)  
entretien de la machine  
Panier supérieur réglable avec Rackmatic (3 niveaux)  
Sécurité aquaStop 100% anti fuite, avec garantie  
Conso/cycle 9,5L  
Top amovible

classe d'efficacité énergétique	A++
capacité en couverts	12
émission du bruit (dB(A) re 1pW)	46
consommation d'eau par programme standard (l)	9,5
largeur (mm)	600
profondeur (mm)	600

SSMSN236W01GE SSMSN236W01GE DEEE HT 6,67 € PPI TTC 629,99 €



**BOSCH**  
Des technologies pour la vie



Moteur EcoSilence Drive  
5 programmes  
Départ différé- 2 options : VarioSpeed 2, Séchage extra  
Système auto 3in1  
AquaSensor  
Système Super Brilliance  
Paniers VarioFlex  
Panier supérieur réglable avec RackMatic (3 niveaux)  
Sécurité AquaStop  
Conso/cycle 9.5L. Top amovible

classe d'efficacité énergétique	A+
capacité en couverts	12
nombre de programmes	5
émission du bruit (dB(A) re 1pW)	46
largeur (mm)	600
profondeur (mm)	600

BOSSMS25GW02E BOSSMS25GW02E DEEE HT 6,67 € PPI TTC 559,99 €

☑ Produit connecté. Caractéristiques techniques, visuels, DEEE unitaire HT, PPI TTC en euros hors DEEE emportés (non livrés), n'engageant pas Rexel et susceptibles de modification. NC = nous consulter.

# POSE LIBRE LAVAGE

## LAVE VAISSELLE

### LAVE VAISSELLE 60 CM



Moteur EcoSilence Drive  
5 programmes -Départ différé- 2 options : VarioSpeed (2 fois plus rapide), Séchage extra  
Système auto 3in1, détection lessivielle automatique  
AquaSensor qui détecte le degré de salissure Système Super Brillance, conserve l'éclat des verres  
Paniers Vario  
Sécurité anti-débordement 24h  
Inscriptions en texte clair  
Conso/cycle 11.7L  
Top amovible Remplaçant du SMS50D12FF



classe d'efficacité énergétique	A+
capacité en couverts	12
émission du bruit (dB(A) re 1pW)	48
largeur (mm)	600
profondeur (mm)	600

BOSSMS2SAW00F BOSSMS2SAW00F DEEE HT 6,67 € PPI TTC 509,99 €



**Brandt**



12 couverts  
47dB  
3080L  
Affichage Digits  
Départ différé 1 à 24H avec affichage du temps restant  
6 programmes (OptiAG0, Intensif, Normal, Eco, Verres, Rapide)  
Panier supérieur réglable en hauteur  
Sécurité Aquasafe  
Existe en silver ref NDTDFP127ADS

classe énergétique	A++
capacité en couverts	12
nombre de programmes	6
sélection de l'heure de démarrage	oui
émission du bruit (dB(A) re 1pW)	47

NDTDFP127ADW NDTDFP127ADW DEEE HT 8,33 € PPI TTC 349,32 €

### LAVE VAISSELLE 45 CM



11 couverts  
Ecran LCD  
Départ différé 30min-24h  
8 programmes  
Quick&Shine  
Moteur à induction  
Blanc



classe d'efficacité énergétique	A++
capacité en couverts	11
émission du bruit (dB(A) re 1pW)	46
consommation d'eau par programme standard (l)	8.7

EKODFS28120W EKODFS28120W DEEE HT 6,67 € PPI TTC 407,29 €



SER2  
Blanc  
Classe énergie A+  
Consommation d'eau (L): 9.5  
Niveau sonore (dB) 48  
Nb couverts: 9  
5 programmes- Cuve: Acier inox

classe énergétique	A+
capacité en couverts	9
nombre de programmes	5
émission du bruit (dB(A) re 1pW)	48
largeur (mm)	450
hauteur (mm)	845
profondeur (mm)	600

BOSSPS2IKW04E BOSSPS2IKW04E DEEE HT 6,67 € PPI TTC 549,99 €

☑ Produit connecté. Caractéristiques techniques, visuels, DEEE unitaire HT, PPI TTC en euros hors DEEE exportés (non livrés), n'engageant pas Rexel et susceptibles de modification. NC = nous consulter.

# S M E G

## UNE PUISSANCE DÉCLARATION DE STYLE



FAB50

FAB38

FAB32

FAB30

FAB28

FAB10

FAB5

[www.smeg.fr](http://www.smeg.fr)



### POSE LIBRE FROID

# POSE LIBRE FROID

## RÉFRIGÉRATEUR AMÉRICAIN

### RÉFRIGÉRATEUR AMÉRICAIN



A++

Réfrigérateur Américain Capacité totale 601L  
A++  
InstaView Door-in-Door  
Compresseur linéaire  
Éclairage LED  
Filtre Pure N Fresh  
Distributeur d'eau, glaçons, glace pilée  
Rock Bouteilles  
Moist Balance Crisper  
Smart Diagnosis  
WiFi  
Moteur garanti 10 ans

classe énergétique A++

LG4GS1960PZAZ LG4GS1960PZAZ DEEE HT 19,17 € PPI TTC 2 376,04 €



SAMSUNG

A+

Frigo US 617L (407+210) Technologie space Max : Parois plus fines pour gagner en capacité  
Twin cooling Plus : Optimise la température et l'humidité grâce aux systèmes de froid indépendants.  
Chef Mode : limite les fluctuations pour préserver le saveur, la texture des aliments  
Design simple et épuré  
Froid ventilé intégral  
Compresseur Digital inverter  
Éclairage LED

classe d'efficacité énergétique A+

S3GRS68N8230S9/EF S3G3112807 DEEE HT 19,17 € PPI TTC 1 699,00 €



A+

Total No Frost 601L  
Compresseur linéaire  
Affichage Digital Led 88  
Éclairage LED  
Moist Balance Crisper  
Distributeur d'eau, glaçons, glace pilée  
SmartDiagnosis  
Autonomie en cas de coupure de courant 10h  
Pouvoir de congélation 12 kg/24h  
Moteur garanti 10 ans  
Finition Inox Platine.

classe énergétique A+

LG4GSL6681PS LG4GSL6681PS DEEE HT 19,17 € PPI TTC 1 416,04 €



SAMSUNG

564 L 90,80 182,5 A+

Réfrigérateur 4Portes  
564L (361+203)  
Classe A+  
Poignées. Intégrées  
Distributeur /Glaçons/Glace pilée  
Triple Cooling  
Cavité convertible  
Finition Black caviar

classe énergétique	A+
capacité nette totale (l)	564
hauteur (mm)	1825
largeur (mm)	908
profondeur (mm)	733

S3GRF56J9040S6/EF S3GRF56J9040S6 DEEE HT 19,17 € PPI TTC 2 999,00 €

### RÉFRIGÉRATEUR MULTI PORTES



SAMSUNG

550 L 90,80 182,5 A+

Réfrigérateur Connecté 4 portes – Family Hub - 550 L (351+199) - Triple Cooling & Metal Cooling  
Cavité convertible - Chef Mode  
Inox anti-traces  
Gestion des aliments, liste de courses - A+  
Grâce à ses 3 caméras, visualisez à tout moment le contenu de votre réfrigérateur depuis votre smartphone. Possible d'indiquer la durée de conservation à chaque aliment.  
Synchronisez les plannings de chaque membre de la famille afin de mieux vous organiser.  
Écoutez de la musique et regardez la TV

classe énergétique	A+
capacité nette totale (l)	550
capacité utile du compartiment frigorifique (l)	351
capacité utile du congélateur (l)	199
capacité de congélation (kg/24h)	12
niveau sonore (dB(A))	40 dBA
hauteur (mm)	1825
largeur (mm)	908
profondeur (mm)	733

S3GRF56M9S40SR S3GRF56M9S40SR DEEE HT 19,17 € PPI TTC 4 498,99 €



A+

423L  
Insta View Door In Door  
Door Cooling  
A+  
Compresseur Linéaire Inverter  
Pure N Fresh  
Fabrique à glace intégrée à la porte  
Distributeur d'eau, glaçons, glace pilée  
WiFi  
Format Compact 83,5 cm  
Finition Carbone

classe énergétique A+

LG4GMX844MCKV LG4GMX844MCKV DEEE HT 19,17 € PPI TTC 2 856,04 €

☑ Produit connecté. Caractéristiques techniques, visuels, DEEE unitaire HT, PPI TTC en euros hors DEEE importés (non livrés), n'engageant pas Rexel et susceptibles de modification. NC = nous consulter.



## RÉFRIGÉRATEUR AMÉRICAIN

### RÉFRIGÉRATEUR MULTI PORTES



541 L 182 A++

Réfrigérateur 4 Portes  
92 cm  
Hauteur 182 cm  
Afficheur externe  
541 L dont réfrigérateur 346 L et congélateur \*\*\*\* 165 L et zone convertible  
Froid ventilé total -zone fraîcheur 0 °C  
Système "Frais Actif"  
LEDS bleus  
Compartment congélation rapide  
Fabrique à glaçon -Twister  
2 clayettes verre réglables  
38 dB classe -A ++ Nouvelle classe énergétique F

classe énergétique	A++
capacité nette totale (l)	541
capacité utile du compartiment frigorifique (l)	346
capacité utile du congélateur (l)	165
niveau sonore (dB(A))	38
hauteur (mm)	1820

SMFFQ60XDF SMFFQ60XDF DEEE HT 19,17 € PPI TTC 2 499,98 €

## RÉFRIGÉRATEUR COMBINÉ

### 1 CIRCUIT



360 L 194 A++

Combiné, capacité 360L (248+112)  
Hauteur 194cm  
Classe A++ (classe D norme 2021)  
Poignées intégrées  
Étagère porte-bouteilles  
Couleur Metal Grey

classe énergétique	A++
capacité nette totale (l)	360
capacité utile du compartiment frigorifique (l)	248
capacité utile du congélateur (l)	112
hauteur (mm)	1940

S3GRB3DT602DSA S3GRB3DT602DSA DEEE HT 15,00 € PPI TTC 766,80 €



70 191 A++

Réfrigérateur combiné pose-libre  
SER4  
Inox look  
Classe énergie A++  
Consommation électrique/an (kWh) : 292  
Class e climatique : SN-T  
Niveau sonore (dB) 40  
Volume utile total (L) : 500  
Réfrigérateur (L) : 376  
Congélateur (L) : 124 l  
Low frost  
H : 191,0 x L : 70,0 x P : 77,0 cm

classe énergétique	A++
classe climatique	SN-T
hauteur (mm)	1910
largeur (mm)	700
profondeur (mm)	770
capacité utile du compartiment frigorifique (l)	376
capacité utile du congélateur (l)	24

BOSKGV58VLEAS BOSKGV58VLEAS DEEE HT 19,17 € PPI TTC 929,99 €



308 L 60 186 A++

Réfrigérateur combiné pose-libre  
SER4  
Blanc  
Classe énergie A++  
Consommation électrique/an (kWh) : 226  
Classe climatique : SN-T  
Niveau sonore (dB) 39  
Volume utile total (L) : 308  
réfrigérateur (L) : 214  
congélateur (L) : 94 l  
Low frost  
H : 186,0 x L : 60,0 x P : 65,0 cm

classe énergétique	A++
classe climatique	SN-T
capacité nette totale (l)	308
capacité utile du compartiment frigorifique (l)	214
capacité utile du congélateur (l)	94
hauteur (mm)	1860
largeur (mm)	600
profondeur (mm)	650
consommation énergétique (kWh/an)	226

BOSKGV36VWEAS BOSKGV36VWEAS DEEE HT 15,00 € PPI TTC 679,99 €



340 L 60 185 A++

Combiné, 1,85M, largeur 60cm, capacité 340L (228+112)  
Compresseur Digital Inverter -186x59,5x65,8  
Classe A++ (classe E norme 2021)  
Poignées fixes  
Ecran ext.  
Couleur Metal Grey

classe énergétique	A++
capacité nette totale (l)	340
capacité utile du compartiment frigorifique (l)	228
capacité utile du congélateur (l)	112
hauteur (mm)	1850
largeur (mm)	600

S3GRL34T660ESA S3GRL34T660ESA DEEE HT 15,00 € PPI TTC 728,40 €



296 L 55 181,20 A++

Combiné 1 circuit SmartFrost 55cm  
39 dB  
3 tiroirs dans le congélateur  
Poignées intégrées  
CoolPlus  
Mécanique  
Congélateur SmartFrost, 70% de givre en moins- clayette PB  
Cuvé EasyClean  
TGLc = contreporte ABS  
Eclairage LED.  
Garantie denrées 10 ans.

classe énergétique	A++
classe climatique	SN-ST
capacité nette totale (l)	296
capacité utile du compartiment frigorifique (l)	212
capacité utile du congélateur (l)	84
hauteur (mm)	1812
largeur (mm)	550
profondeur (mm)	630
nombre de tiroirs/paniers	3

LBHCU331-21 LBHCU33121 DEEE HT 15,00 € PPI TTC 699,99 €

Produit connecté. Caractéristiques techniques, visuels, DEEE unitaire HT, PPI TTC en euros hors DEEE emportés (non livrés), n'engageant pas Rexel et susceptibles de modification. NC = nous consulter.



# POSE LIBRE FROID

## RÉFRIGÉRATEUR COMBINÉ

### 1 CIRCUIT



**Miele**

60 162,3 A++

Réfrigérateur combiné  
Design argent avec poignées intégrées - Froid statique  
Volume total 277 L : réfrigérateur 222 L + congélateur 55 L  
Ecran TFT sensitif FreshTouch  
Éclairage LED - 3 tablettes en verre - 2 bas à légumes  
ComfortClean : les balconnets de contre-porte peuvent être nettoyés au lave-vaisselle  
Alerte sonore et visuelle Porte ouverte et Température Mode Shabbat - Congélateur\*\*\*\* avec 2 tiroirs ComfortFrost  
VarioRoom : tiroirs modulables dans l'espace congélation  
Fonction Supercongélation  
Autonomie en cas de coupure de courant : 23h  
Pouvoir de congélation : 6kg/24h - 39 dB(A)  
Classe climatique SN-ST

classe d'efficacité énergétique	A++
capacité utile du compartiment frigorifique (l)	222
capacité utile (l)	55
hauteur (mm)	1623
largeur (mm)	600
profondeur (mm)	625
consommation énergétique (kWh/an)	196

MILKD26022EDO MIL10242800 DEEE HT 15,00 € PPI TTC 799,99 €



**LIEBHERR**

265 L 55 161,20 A++

Combiné 1 circuit Statique  
Compact 55 cm  
Réfrigérateur statique, ne dessèche pas les aliments  
Cuve easyClean modulable et flexible  
Balconnets de contreporte ABS Clayette porte-bouteilles.  
Congélateur SmartFrost réduit drastiquement la formation de givre.  
Fonction CoolPlus.  
Autonomie 25 h  
Pouvoir de congélation 4 kg/24h.  
Garanties denrées 10 ans.

classe énergétique	A++
classe climatique	SN-ST
capacité nette totale (l)	265
capacité utile du compartiment frigorifique (l)	212
capacité utile du congélateur (l)	53
hauteur (mm)	1612
largeur (mm)	550
profondeur (mm)	630

LBHC281-21 LBHC28121 DEEE HT 15,00 € PPI TTC 679,99 €

### 2 CIRCUITS



**SIEMENS**

366 L 60 203 A++

Réfrigérateur combiné pose-libre  
IQ300 - Inox-easyclean  
Classe énergie A++  
Consommation électrique/an (kWh) : 273  
Classe climatique : SN-T  
Niveau sonore (dB) 39  
Volume utile total (L) : 366  
Réfrigérateur (L) : 279  
Congélateur (L) : 87  
Full no frost  
H : 203,0 x L : 60,0 x P : 66,0 cm

classe énergétique	A++
classe climatique	SN-T
capacité nette totale (l)	366
capacité utile du compartiment frigorifique (l)	279
capacité utile du congélateur (l)	87
niveau sonore (dB(A))	39
hauteur (mm)	2030
largeur (mm)	600
profondeur (mm)	660
couleur	inox

SSMK639NVIEC SSMK639NVIEC DEEE HT 15,00 € PPI TTC 969,99 €



**SAMSUNG**

357 L 59,5 201,70 A++

Réfrigérateur Combiné encastrable No Frost  
357L (247+110)  
Faible profondeur  
A2+  
2m de hauteur  
59,5 cm de profondeur - Cavité convertible

classe énergétique	A++
capacité nette totale (l)	357
niveau sonore (dB(A))	38
hauteur (mm)	2017
largeur (mm)	595
profondeur (mm)	590

S3GRB36R8717S9 S3GRB36R8717S9 DEEE HT 15,00 € PPI TTC 999,00 €



**SAMSUNG**

410 L 59,5 201,60 A++

Réfrigérateur 410L  
Classe A++  
2mètre de hauteur  
Twin Cooling Convertible  
Fresh Zone  
Finition premium

classe énergétique	A++
capacité nette totale (l)	410
niveau sonore (dB(A))	39
hauteur (mm)	2016
largeur (mm)	595
profondeur (mm)	650

S3GRB41R717S9 S3GRB41R717S9 DEEE HT 15,00 € PPI TTC 999,00 €



**LIEBHERR**

356 L 60 201,10 A++

FRESH LINE Combiné 2 circuits NoFrost Esthétique HardLine  
Poignée à dépression Alu - Digital/tactile  
PowerCooling - Cuve EasyClean  
Contreporte en verre et contour ABS  
Éclairage LED - Autonomie 18 h  
pouvoir de congélation 11 kg/24h  
39DB - Joint amovible - DuoCooling  
Clayette porte-bouteilles  
Fonctions SuperCool et SuperFrost  
Bacs à légumes sur roulettes.  
Garantie denrées 10 ans.

classe énergétique	A++
classe climatique	SN-T
capacité nette totale (l)	356
capacité utile du compartiment frigorifique (l)	269
capacité utile du congélateur (l)	87
niveau sonore (dB(A))	39
hauteur (mm)	2011
largeur (mm)	600
profondeur (mm)	625

LBHCNEF4015-21 LBHCNEF401521 DEEE HT 15,00 € PPI TTC 999,99 €

Produit connecté. Caractéristiques techniques, visuels, DEEE unitaire HT, PPI TTC en euros hors DEEE importés (non livrés), n'engageant pas Rexel et susceptibles de modification. NC = nous consulter.

## RÉFRIGÉRATEUR COMBINÉ

2 CIRCUITS



**LIEBHERR**

361 L 60 201 A+++

Combiné NoFrost BluPerformance : maximise toutes les performances  
3 tiroirs Cgl Esthétique HardLine  
Poignées à dépression en Alu massif  
Écran tactile digital 2,4" - PowerCooling  
Contreporte en verre et contour ABS - Eclairage LED  
Joint amovible - DuoCooling - BioCool - 38dB  
Fini les odeurs persistantes, PowerCooling FreshAir neutralise et assainit l'air circulant dans le réfrigérateur sans dessécher les aliments. Congélateur NoFrost sans givre. Clayette porte bouteilles. Clayettes modulables en hauteur, balconnets de contreporte en verre et ABS : passent au lave-vaisselle. Autonomie 24 h - Pouvoir de congélation 16 kg. Garantie denrées 10 ans.

classe énergétique	A+++
classe climatique	SN-T
capacité nette totale (l)	361
capacité utile du compartiment frigorifique (l)	260
capacité utile du congélateur (l)	101
niveau sonore (dB(A))	38
hauteur (mm)	2010
largeur (mm)	600
profondeur (mm)	665

LBHCNEF4835-21 LBHCNEF483521 DEEE HT 19,17 € PPI TTC 1 299,00 €



**smeg**

331 L 196,8 cm A+++

Réfrigérateur Combiné  
60 cm  
Hauteur 196,8 cm  
"Années 50"  
331 L dont 234 L réfrigérateur dont 30 L en zone Life Plus 0°C  
97 L congélateur \*\*\*\*  
Éclairage 2 bandeaux LEDs  
Froid ventilé total  
Compartiment fraîcheur à 0°C  
2 clayettes en verre réglables en hauteur  
Congélateur no-frost  
2 tiroirs + 1 abattant  
37 dB  
Classe A+++ Nouvelle classe énergétique D  
Prévoir un déport de porte, coté charnières, de 25 cm pour l'ouverture.

classe énergétique	A+++
capacité nette totale (l)	331
capacité utile du compartiment frigorifique (l)	234
capacité utile du congélateur (l)	97
hauteur (mm)	1968

SMFFAB32RPG5 SMFFAB32RPG5 DEEE HT 19,17 € PPI TTC 1 999,99 €



**LIEBHERR**

304 L 60 186,10 A++

Confortline look inox combiné no frost  
Réfrigérateur froid brassé / congélateur no frost  
Électronique digitale  
Éclairage plafonnier LED  
2 circuits de froid à régulation indépendante  
40 dB  
Autonomie 26 heures  
Pouvoir de congélation 9 kg/24h  
Fonction SuperFrost  
Poignées intégrées  
Garantie denrées 10 ans

classe énergétique	A++
classe climatique	SN-T
capacité nette totale (l)	304
capacité utile du compartiment frigorifique (l)	209
capacité utile du congélateur (l)	95
niveau sonore (dB(A))	40
hauteur (mm)	1861
largeur (mm)	600
profondeur (mm)	655

LBHCNEL322-21 LBHCNEL32221 DEEE HT 15,00 € PPI TTC 799,99 €



**LIEBHERR**

304 L 60 186,10 A++

Combiné à poser blanc, esthétique HardLine portes couvrantes,  
Réfrigérateur froid brassé / congélateur no frost  
Électronique digitale  
Éclairage plafonnier LED  
2 circuits de froid à régulation indépendante  
Autonomie 26 heures  
Pouvoir de congélation 9 kg/24h.  
Fonction SuperFrost. Poignées intégrées

classe énergétique	A++
classe climatique	SN-T
capacité nette totale (l)	304
capacité utile du compartiment frigorifique (l)	209
capacité utile du congélateur (l)	95
niveau sonore (dB(A))	40
hauteur (mm)	1861
largeur (mm)	600
profondeur (mm)	655

LBHCN322-21 LBHCN32221 DEEE HT 15,00 € PPI TTC 759,99 €

## RÉFRIGÉRATEUR 2 PORTES

RÉFRIGÉRATEUR 2 PORTES 60 CM



**BOSCH**  
Des technologies pour la vie

302 L 60 186 A++

Réfrigérateur combiné pose-libre  
SER2  
Blanc  
Classe énergie A++  
Consommation électrique/an (kWh) : 235  
Classe climatique : SN-T  
Niveau sonore (dB) 42  
Volume utile total (L) : 302  
Réfrigérateur (L) : 215  
Congélateur (L) : 87 l  
Full no frost  
H : 186,0 x L : 60,0 x P : 66,0 cm

classe énergétique	A++
classe climatique	SN-T
capacité nette totale (l)	302
capacité utile du compartiment frigorifique (l)	215
capacité utile (l)	87
niveau sonore (dB(A))	42
hauteur (mm)	1860
largeur (mm)	600
profondeur (mm)	660

BOSKGN36NWEA BOSKGN36NWEA DEEE HT 15,00 € PPI TTC 699,99 €



**LIEBHERR**

307 L 60 176,10 A++

Double-porte  
Esthétique SwingLine  
Poignées tube à dépression  
Régulation électronique - Affichage digital  
SuperFrost  
PowerCooling (air brassé)  
Cuve EasyClean  
1 grand bac à légumes  
Tablette verre congelé.  
Éclairage LED  
Contreporte en verre et contour ABS.  
Garantie denrées 10 ans.

classe énergétique	A++
classe climatique	SN-ST
capacité nette totale (l)	307
capacité utile du compartiment frigorifique (l)	232
capacité utile du congélateur (l)	75
niveau sonore (dB(A))	39
hauteur (mm)	1761
largeur (mm)	600
profondeur (mm)	630

LBHCTP3316-23 LBHCTP331623 DEEE HT 15,00 € PPI TTC 699,99 €

Produit connecté. Caractéristiques techniques, visuels, DEEE unitaire HT, PPI TTC en euros hors DEEE emportés (non livrés), n'engageant pas Rexel et susceptibles de modification. NC = nous consulter.

# POSE LIBRE FROID

## RÉFRIGÉRATEUR 2 PORTES

### RÉFRIGÉRATEUR 2 PORTES 55 CM



**smeg**  
High & Vintage

294 L 172

Réfrigérateur 2 portes  
60 cm  
Hauteur 172 cm  
"Années 50"  
294 L dont 222L réfrigérateur 72 L congélateur \*\*\*\*  
Éclairage LEDs 2 bandeaux  
Froid ventilé réfrigérateur  
Compartment fraîcheur à 0 °C  
2 clayettes en verre réglables en hauteur  
37 dB  
Classe A+++ Nouvelle classe énergétique D  
Prévoir un déport de porte, coté charnières, de 25 cm pour l'ouverture

capacité nette totale (l)	294
capacité utile du compartiment frigorifique (l)	22
capacité utile du congélateur (l)	72
niveau sonore (dB(A))	37
hauteur (mm)	1720

SMFFAB30RCR5 SMFFAB30RCR5 DEEE HT 15,00 € PPI TTC 1799,99 €



**Electrolux**

242 L 55 161 A+

REFRIGERATEUR 2 PORTES  
POSE LIBRE  
Classe d'énergie : F - Volume net total en L : 242  
Volume net réfrigérateur (L) : 201  
Volume net congélateur (L) : 41  
Froid statique  
Commandes électroniques internes par thermostat  
3 clayettes en verre - 1 bac à légumes - Éclairage intérieur par LED - Dégivrage auto. du réfrigérateur - Pouvoir de congélation (en kg/24h) : 2 - Autonomie (h):19  
Classe climatique:SN-N-ST  
Niveau sonore dB(A)\*\*\*: 40 - Blanc

classe énergétique	A+
classe climatique	SN-N-ST
capacité nette totale (l)	242
capacité utile du compartiment frigorifique (l)	201
capacité utile du congélateur (l)	41
capacité de congélation (kg/24h)	2
hauteur (mm)	1610
largeur (mm)	550
consommation énergétique (kWh/an)	230

ARTLTB1AF28W0 ARTLTB1AF28W0 DEEE HT 15,00 € PPI TTC 549,99 €



**LIEBHERR**

270 L 55 157,10 A++

Double-porte 55 cm Comfort Esthétique SwingLine  
Poignées intégrées  
Mécanique  
Cuve EasyClean  
Balcnetts de contreporte ABS liseret look inox  
Éclairage LED  
Look Inox  
Tablette en verre dans le congélateur  
Autonomie 24 heures  
Pouvoir de congélation 4kg/24h.  
Garantie denrées 10 ans.

classe énergétique	A++
classe climatique	SN-T
capacité nette totale (l)	270
capacité utile du compartiment frigorifique (l)	218
capacité utile du congélateur (l)	52
niveau sonore (dB(A))	39
hauteur (mm)	1571
largeur (mm)	550
profondeur (mm)	630

LBHCTPEL251-21 LBHCTPEL25121 DEEE HT 15,00 € PPI TTC 599,99 €



**LIEBHERR**

270 L 55 157,10 A++

Double-porte 55 cm Comfort Esthétique SwingLine  
Poignées intégrées  
Mécanique  
Cuve EasyClean  
Balcnetts de contreporte ABS liseret look inox  
Éclairage LED - Tablette en verre dans le congélateur  
Autonomie 24 heures  
Pouvoir de congélation 4kg/24h  
39 dB  
Garantie denrées 10 ans.

classe énergétique	A++
classe climatique	SN-T
capacité nette totale (l)	270
capacité utile du compartiment frigorifique (l)	218
capacité utile du congélateur (l)	52
niveau sonore (dB(A))	39
hauteur (mm)	1571
largeur (mm)	550
profondeur (mm)	630

LBHCTP251-21 LBHCTP25121 DEEE HT 15,00 € PPI TTC 529,99 €

## RÉFRIGÉRATEUR 1 PORTE

### RÉFRIGÉRATEUR 1 PORTE 4\*



**LIEBHERR**

233 L 55 140,1 A++

Double-porte 55 cm Comfort Esthétique SwingLine  
Poignées intégrées  
Mécanique  
Cuve EasyClean  
Balcnetts de contreporte ABS liseret look inox  
Éclairage LED  
Tablette en verre dans le congélateur  
Autonomie 22 heures  
Pouvoir de congélation 4kg/24h.  
Garantie denrées 10 ans.

classe énergétique	A++
classe climatique	SN-T
capacité nette totale (l)	233
capacité utile du compartiment frigorifique (l)	189
capacité utile du congélateur (l)	44
niveau sonore (dB(A))	39
hauteur (mm)	1401
largeur (mm)	550
profondeur (mm)	630

LBHCTP231-21 LBHCTP23121 DEEE HT 15,00 € PPI TTC 499,99 €



**smeg**  
High & Vintage

270 L 153 A+++

Réfrigérateur 1 porte  
60 cm  
Hauteur 153 cm  
"Années 50"  
270 L dont 244 L réfrigérateur 26 L congélateur \*\*\*\*  
2 clayettes en verre  
Éclairage 2 bandeaux LED  
Froid Ventilé réfrigérateur  
Compartment fraîcheur à 0 °C  
38 dB  
Classe A+++ Nouvelle classe énergétique D  
Prévoir un déport de porte, coté charnières, de 25 cm pour l'ouverture

classe énergétique	A+++
capacité nette totale (l)	270
capacité utile du compartiment frigorifique (l)	244
capacité utile du congélateur (l)	26
hauteur (mm)	1530
couleur	noir

SMFFAB28RBL5 SMFFAB28RBL5 DEEE HT 15,00 € PPI TTC 1199,99 €

© Produit connecté. Caractéristiques techniques, visuels, DEEE unitaire HT, PPI TTC en euros hors DEEE importés (non livrés), n'engageant pas Rexel et susceptibles de modification. NC = nous consulter.



## RÉFRIGÉRATEUR 1 PORTE

### RÉFRIGÉRATEUR 1 PORTE 4\*



**LIEBHERR**

250 L 55 140,20 A++

Réfrigérateur 1 Porte  
Esthétique SwingLine  
Poignée fixe  
Mécanique  
CoolPlus  
Cuve EasyClean  
Contreporte en verre et contour ABS  
Éclairage LED  
Autonomie : 15 heures  
Pouvoir de congélation 2 kg/24h -  
Garantie denrées 10 ans.  
Existe en Silver KSL 2814-21

classe énergétique	A++
classe climatique	SN-ST
capacité nette totale (l)	250
capacité utile du compartiment frigorifique (l)	229
capacité utile du congélateur (l)	21
niveau sonore (dB(A))	39
hauteur (mm)	1402
largeur (mm)	550
profondeur (mm)	630

LBHKP280-21 LBHKP28021 DEEE HT 15,00 € PPI TTC 539,99 €

### RÉFRIGÉRATEUR 1 PORTE TOUT UTILE



**Electrolux**

388 L 59,5 186 A+

POSE LIBRE  
Réfrigérateur 1 porte tout utile  
Volume net total (L):388  
Volume net réfrigérateur (L) : 388  
Classe d'énergie:A+  
FreeStore™: Brasseur d'air  
Commande interne par thermostat  
Distributeur d'eau - 4 clayettes, en verre  
1 clayette porte-bouteilles - 2 bacs à légumes  
Éclairage intérieur par LED  
Dégivrage automatique du réfrigérateur  
Niveau sonore dB(A)\*\*\*:38  
Classe climatique : SN-N-ST-T  
Consommation électrique (en kWh/an)\* : 148  
Couleur : blanc  
Hauteur (mm):1860 - Largeur (mm):595

classe énergétique	A+
classe climatique	SN/N/ST/T
capacité nette totale (l)	388
hauteur (mm)	1860
largeur (mm)	595
consommation énergétique (kWh/an)	148

ARTLR11DF39W ARTLR11DF39W DEEE HT 15,00 € PPI TTC 799,99 €



**LIEBHERR**

390 L 60 185 A+++

BLUPERFORMANCE  
Electronique tactile intuitive HD 2,4"  
SuperCool  
Cuve EasyClean  
PowerCooling (air brassé) avec filtre FreshAir pour traiter l'air circulant  
2 tiroirs BioCool sur glissières télescopiques prolongent la fraîcheur jusqu'à 2 fois plus longtemps des fruits et légumes  
Éclairage LED  
Joint amovible

classe énergétique	A+++
classe climatique	SN-T
capacité nette totale (l)	390
niveau sonore (dB(A))	37
hauteur (mm)	1850
largeur (mm)	600
profondeur (mm)	665

LBHKEF4330-21 LBHKEF433021 DEEE HT 15,00 € PPI TTC 1 099,00 €



**LIEBHERR**

390 L 60 185 A+++

Réfrigérateur tout utile à poser  
Blanc HardLine  
Charnières intégrées  
Technologie BluPerformance  
Dégivrage auto  
Air brassé PowerCooling anti-odeur avec filtre à charbon  
Écran tactile digital  
2 tiroirs BioCool sur glissières télescopiques : prolongent la fraîcheur des fruits et légumes 2 fois plus longtemps

classe énergétique	A+++
classe climatique	SN-T
capacité nette totale (l)	390
niveau sonore (dB(A))	37
hauteur (mm)	1850
largeur (mm)	600
profondeur (mm)	665

LBHK4330-21 LBHK433021 DEEE HT 15,00 € PPI TTC 999,99 €



**Brandt**

60 185 A++

35SL  
No Frost  
A++ ST  
Afficheur LCD en façade  
Poignée à dépression  
Fresh zone  
Bac à légume  
42 dB

classe énergétique	A++
classe climatique	ST
capacité utile (l)	355
hauteur (mm)	1850
largeur (mm)	600
profondeur (mm)	650
couleur	inox

NDTBFL862YNA NDTBFL862YNA DEEE HT 15,00 € PPI TTC 810,00 €



**LIEBHERR**

342 L 60 165 A+++

BLUPERFORMANCE : nouveau circuit de froid qui maximise toutes les performances : qualités de froid et de conservation, plus de volume utile, fonctionnement ultra silencieux 37 dB, consommation électrique divisée par 2. Electronique tactile intuitive HD 2,4"  
Tiroir BioCool pour prolonger jusqu'à 2x plus longtemps la fraîcheur des fruits et des légumes. Froid brassé avec filtre à charbon actif FreshAir pour purifier et traiter l'air circulant.

classe énergétique	A+++
classe climatique	SN-T
capacité nette totale (l)	342
niveau sonore (dB(A))	37
hauteur (mm)	1650
largeur (mm)	600
profondeur (mm)	665

LBHK3730-21 LBHK373021 DEEE HT 15,00 € PPI TTC 849,99 €

☑ Produit connecté. Caractéristiques techniques, visuels, DEEE unitaire HT, PPI TTC en euros hors DEEE exportés (non livrés), n'engageant pas Rexel et susceptibles de modification. NC = nous consulter.

# POSE LIBRE FROID

## RÉFRIGÉRATEUR 1 PORTE

### RÉFRIGÉRATEUR 1 PORTE TOUT UTILE



**BOSCH**  
Des technologies pour la vie

290 L 60 161 A++

Réfrigérateur 1 porte pose-libre  
SER4  
Blanc  
Classe énergie A++  
Consommation électrique/an (kWh) : 107  
Classe climatique: SN-T  
Niveau sonore (dB) 39  
Volume utile total (L) : 290  
réfrigérateur (L) : 290  
congélateur (L) : 0 l  
H : 161,0 x L : 60,0 x P : 65,0 cm

classe énergétique	A++
classe climatique	SN-T
capacité nette totale (l)	290
niveau sonore (dB(A))	39
hauteur (mm)	1610
largeur (mm)	600
profondeur (mm)	650
couleur	blanc

BOSKSV29VWEP BOSKSV29VWEP DEEE HT 15,00 € PPI TTC 699,99 €



**Electrolux**

314 L 59,5 155 A+

POSE LIBRE  
Réfrigérateur 1 porte tout utile  
Volume net total (L) : 314  
Volume net réfrigérateur (L) : 314  
Classe d'énergie: A+  
FreeStore™: Brasseur d'air  
Commande interne par thermostat  
4 clayettes, en verre  
1 clayette porte-bouteilles - 1 bac à légumes  
Éclairage intérieur par LED  
Dégivrage automatique du réfrigérateur  
Niveau sonore dB(A)\*\*\*:39  
Classe climatique:SN-T  
Consommation électrique (en kWh/an)\*: 139  
Couleur : blanc  
Hauteur (mm) : 1550 - Largeur (mm):595

classe énergétique	A+
classe climatique	SN-T
capacité nette totale (l)	314
hauteur (mm)	1550
largeur (mm)	595
consommation énergétique (kWh/an)	139

ARTLRB1DF32W ARTLRB1DF32W DEEE HT 15,00 € PPI TTC 599,99 €



**LIEBHERR**

297 L 60 144,70 A++

Poignée à dépression  
Régulation électronique affichage LCD  
SuperCool  
Cuve EasyClean  
PowerCooling (air brassé)  
Contreporte en verre et contour ABS  
Éclairage LED  
clayette porte-bouteilles. Existe en Silver Ref KSL 3130-21

classe énergétique	A++
classe climatique	SN-T
capacité nette totale (l)	297
niveau sonore (dB(A))	39
hauteur (mm)	1447
largeur (mm)	600
profondeur (mm)	630

LBHK3130-21 LBHK313021 DEEE HT 15,00 € PPI TTC 679,99 €



**LIEBHERR**

213 L 55 117,5 A+

Réf.1 Porte -Esthétique SwingLine  
Poignée fixe  
Climat  
Mécanique  
Cuve EasyClean  
Clayette porte bouteilles  
Contreporte en verre et contour ABS  
Éclairage LED

classe énergétique	A+
classe climatique	SN-ST
capacité nette totale (l)	213
niveau sonore (dB(A))	39
hauteur (mm)	1175
largeur (mm)	550
profondeur (mm)	630

LBHK220-21 LBHK22021 DEEE HT 15,00 € PPI TTC 499,99 €

### TABLE TOP



**LIEBHERR**

122 L 55,40 85 A++

Table Top 55 cm Compartiment 4\* de 15 l  
Fonction Coolplus Top démontable (85/82 cm)  
Poignée fixe, porte réversible  
Garantie denrées 10 ans.  
Existe en Tout Utile en KTS 166-21.

classe énergétique	A++
classe climatique	SN-ST
capacité nette totale (l)	122
capacité utile du compartiment frigorifique (l)	107
capacité utile du congélateur (l)	15
niveau sonore (dB(A))	41
hauteur (mm)	850
largeur (mm)	554
profondeur (mm)	623



LBHKTS149-21 LBHKTS14921 DEEE HT 8,33 € PPI TTC 399,99 €



**LIEBHERR**

136 L 50,1 85 A+

Table Top Tout Utile  
Top démontable (85/82 cm)  
Dégivrage Automatique  
Super silence 37dB  
Clayettes modulables en hauteur.

classe énergétique	A+
classe climatique	SN-ST
capacité nette totale (l)	136
niveau sonore (dB(A))	37
hauteur (mm)	850
largeur (mm)	501
profondeur (mm)	620

LBHKTS103-21 LBHKTS10321 DEEE HT 8,33 € PPI TTC 359,99 €

Produit connecté. Caractéristiques techniques, visuels, DEEE unitaire HT, PPI TTC en euros hors DEEE importés (non livrés), n'engageant pas Rexel et susceptibles de modification. NC = nous consulter.



## RÉFRIGÉRATEUR 1 PORTE

### TABLE TOP



**LIEBHERR** 122 L 50,1 85 A+

Table Top compartiment 4\*  
Top démontable (85/82 cm) Fonction CoolPlus  
Super silence 41dB  
Clayette modulable en hauteur  
Maxi bac à fruits et légumes.  
Garantie denrées 10 ans.

classe énergétique	A+
classe climatique	SN-ST
capacité nette totale (l)	122
capacité utile du compartiment frigorifique (l)	107
capacité utile du congélateur (l)	15
niveau sonore (dB(A))	37
hauteur (mm)	850
largeur (mm)	501
profondeur (mm)	620



LBHKT5127-21 LBHKT512721 DEEE HT 8,33 € PPI TTC 349,99 €



**LIEBHERR** 86 L 55,40 63 A+

Réfrigérateur table top cube  
Compartiment pour la confection de glaçons 6 L  
Silencieux  
Équipement intérieur en verre et ABS blanc.

classe énergétique	A+
classe climatique	SN-ST
capacité nette totale (l)	86
niveau sonore (dB(A))	38
hauteur (mm)	630
largeur (mm)	554
profondeur (mm)	624

LBHTX1021-22 LBHTX102122 DEEE HT 8,33 € PPI TTC 459,99 €

## CONGÉLATEUR

### CONGÉLATEUR COFFRE



**LIEBHERR** 572 L 164,4 91,7 A+

Congélateur coffre hautes performances HardLine  
StopFrost  
Condenseur intégré  
FrostProtect fonctionnement jusqu'à -15°C de température ambiante  
3 paniers inclus  
Éclairage LED  
Fonction Super Frost  
Régulation Électronique dans la poignée du coffre.  
Garantie denrées 10 ans

classe énergétique	A+
classe climatique	SN-ST
capacité nette totale (l)	572
hauteur (mm)	917
largeur (mm)	1644
profondeur (mm)	807
consommation énergétique (kWh/an)	388



LBHGT6122-22 LBHGT612222 DEEE HT 15,00 € PPI TTC 999,99 €



**LIEBHERR** 324 L 112,9 91,7 A++

Congélateur coffre hautes performances  
HardLine  
StopFrost  
Condenseur intégré  
Fonctionnement dès -15°C de température ambiante  
Éclairage LED  
2 paniers inclus  
Super Frost  
Régulation Électronique dans la poignée du coffre.  
Garantie denrées 10 ans

classe énergétique	A++
classe climatique	SN-T
capacité nette totale (l)	324
hauteur (mm)	917
largeur (mm)	1129
profondeur (mm)	758
consommation énergétique (kWh/an)	225



LBHGT3632-22 LBHGT363222 DEEE HT 15,00 € PPI TTC 739,99 €



**LIEBHERR** 284 L 99,5 91,7 A++

Congélateur coffre hautes performances  
HardLine  
StopFrost  
Condenseur intégré  
FrostProtect fonctionnement jusqu'à -15°C de température ambiante  
Éclairage LED  
2 paniers inclus  
SuperFrost  
Régulation électronique dans la poignée du coffre.  
Garantie denrées 10 ans

classe énergétique	A++
classe climatique	SN-T
capacité nette totale (l)	284
hauteur (mm)	917
largeur (mm)	995
profondeur (mm)	758
consommation énergétique (kWh/an)	209



LBHGT3032-24 LBHGT303224 DEEE HT 15,00 € PPI TTC 679,99 €



**LIEBHERR** 237 L 86,9 91,7 A++

Congélateur coffre hautes performances  
HardLine  
StopFrost  
Condenseur intégré  
FrostProtect fonctionnement jusqu'à -15°C de température ambiante  
Éclairage LED  
2 paniers inclus  
Super Frost  
Régulation électronique dans la poignée du coffre.  
Garantie denrées 10 ans

classe énergétique	A++
classe climatique	SN-T
capacité nette totale (l)	237
hauteur (mm)	917
largeur (mm)	869
profondeur (mm)	758
consommation énergétique (kWh/an)	190



LBHGT2632-23 LBHGT263223 DEEE HT 15,00 € PPI TTC 649,99 €

Produit connecté. Caractéristiques techniques, visuels, DEEE unitaire HT, PPI TTC en euros hors DEEE exportés (non livrés), n'engageant pas Rexel et susceptibles de modification. NC = nous consulter.

# POSE LIBRE FROID

## CONGÉLATEUR

### CONGÉLATEUR COFFRE



**Electrolux** 371 L 130 84,5 A+

Congélateur coffre  
Volume net total (Litre) : 371  
Classe d'énergie : A+  
Froid statique LowFrost  
Isolation standard  
3 paniers  
Serrure  
Pouvoir de congélation (en kg/24h) : 25  
Autonomie (h) : 40  
Lumière intérieure  
Niveau sonore dB(A)\*\*\* : 45  
Classe climatique : SN-N-ST-T  
Consommation électrique (en kWh/an)\* : 309  
Couleur : blanc  
Hauteur (mm) : 845  
Largeur (mm) : 1300  
Profondeur (mm) : 700

classe énergétique	A+
capacité nette totale (l)	371
hauteur (mm)	845
largeur (mm)	1300
profondeur (mm)	700

ARTLCB3LF38W0 ARTLCB3LF38W0 DEEE HT 15,00 € PPI TTC 649,99 €



**Electrolux** 254 L 96 84,5 A+

Congélateur coffre  
Volume net total (Litre) : 254  
Classe d'énergie : A+  
Froid statique LowFrost - Isolation standard  
2 paniers - Serrure  
Pouvoir de congélation (en kg/24h) : 21  
Autonomie (h) : 36  
Lumière intérieure  
Niveau sonore dB(A)\*\*\* : 42  
Classe climatique : SN-N-ST-T  
Consommation électrique (en kWh/an)\* : 249  
Couleur : blanc  
Hauteur (mm) : 845  
Largeur (mm) : 960  
Profondeur (mm) : 700

classe énergétique	A+
classe climatique	SN/N/ST/T
capacité nette totale (l)	254
hauteur (mm)	845
largeur (mm)	960
profondeur (mm)	700
consommation énergétique (kWh/an)	249

ARTLCB3LF26W0 ARTLCB3LF26W0 DEEE HT 15,00 € PPI TTC 459,99 €



**Electrolux** 98 L 54,5 84,5 A+

Congélateur coffre  
Volume net total (Litre) : 98  
Classe d'énergie : A+  
Froid statique  
Isolation standard  
Pouvoir de congélation (en kg/24h) : 10  
Autonomie (h) : 24  
Lumière intérieure  
Niveau sonore dB(A)\*\*\* : 42  
Classe climatique : SN-N-ST-T  
Consommation électrique (en kWh/an)\* : 170  
Couleur : blanc  
Hauteur (mm) : 845  
Largeur (mm) : 545  
Profondeur (mm) : 545

classe énergétique	A+
classe climatique	SN/N/ST/T
capacité nette totale (l)	98
hauteur (mm)	845
largeur (mm)	545
profondeur (mm)	555
consommation énergétique (kWh/an)	170

ARTLCB1AF10W0 ARTLCB1AF10W0 DEEE HT 8,33 € PPI TTC 339,99 €

### CONGÉLATEUR ARMOIRE



**LIEBHERR** 257 L 60 184,10 A++

Congélateur Armoire NoFrost 60cm 8 tiroirs  
Esthétique SwingLine  
Poignée à dépression  
Tablettes intermédiaires verres  
VarioSpace : modularité de l'espace  
Alarmes visuelle et sonore  
41dB.  
Garanties de 10 ans

classe énergétique	A++
classe climatique	SN-T
capacité nette totale (l)	257
hauteur (mm)	1841
largeur (mm)	600
profondeur (mm)	630
consommation énergétique (kWh/an)	245

LBHGPN3013-23 LBHGPN301323 DEEE HT 19,17 € PPI TTC 999,99 €



**BOSCH** 220 L 60 176 A++  
Des technologies pour la vie

Congélateur avec contrôle électronique de la température : régler la température facilement et avec précision - très efficace en A++  
Le contrôle électronique de la température : définir clairement et facilement la température de référence.  
FreshSense : garantit une température interne constante donc la nourriture reste fraîche plus longtemps.  
Ouverture de porte à 90° qui permet de placer l'appareil à plat contre un mur ou dans une niche.

classe d'efficacité énergétique	A++
capacité nette totale (l)	220
hauteur (mm)	1760
largeur (mm)	600
consommation énergétique (kWh/an)	204

BOSGSV33VWEV BOSGSV33VWEV DEEE HT 15,00 € PPI TTC 699,99 €

Produit connecté. Caractéristiques techniques, visuels, DEEE unitaire HT, PPI TTC en euros hors DEEE importés (non livrés), n'engageant pas Rexel et susceptibles de modification. NC = nous consulter.

## CONGÉLATEUR

### CONGÉLATEUR ARMOIRE



**LIEBHERR** 221 L 60 164,4 A++

Congélateur Armoire NoFrost 7 tiroirs  
41dB  
Esthétique SwingLine  
Poignée à dépression  
Nouvelle Régulation électronique affichage LCD  
Tablettes intermédiaires verres  
VarioSpace : modularité de l'espace  
Alarmes visuelle et sonore.  
Garanties denrées 10 ans

classe énergétique	A++
classe climatique	SN-T
capacité nette totale (l)	221
hauteur (mm)	1644
largeur (mm)	600
profondeur (mm)	630
consommation énergétique (kWh/an)	225

**LBHGNP2713-24**    **LBHGNP271324**    DEEE HT 15,00 €    PPI TTC 879,99 €



**LIEBHERR** 224 L 60 164,4 A++

Congélateur Armoire SmartFrost 7 tiroirs  
40dB  
Superisolé  
SwingLine  
Poignée à dépression  
Régulation électronique, affichage LCD  
SmartFrost, 70% de givre en moins.  
Tablettes intermédiaires en verre  
VarioSpace : modularité de l'espace  
Alarmes visuelle et sonore  
FrostProtect : fonctionne jusqu'à -15°C de température ambiante.  
Garanties denrées 10 ans

classe énergétique	A++
classe climatique	SN-T
capacité nette totale (l)	224
hauteur (mm)	1644
largeur (mm)	600
profondeur (mm)	632
consommation énergétique (kWh/an)	206

**LBHGP2733-21**    **LBHGP273321**    DEEE HT 15,00 €    PPI TTC 799,99 €



**LIEBHERR** 263 L 70 155 A+++ 20%

Congélateur Armoire NoFrost  
BLUPerformance : maximise toutes les performances : économie d'énergie divisée par 2, volume utile supérieur.  
Poignée à dépression  
Électronique digitale tactile  
Tablettes intermédiaires verre  
VarioSpace  
6 tiroirs  
Autonomie 20 h  
Pouvoir de congélation 22 kg/24h  
39dB - Éclairage LED sous bandeau.  
Garanties denrées 10 ans

classe énergétique	A+++ -20%
classe climatique	SN-T
capacité nette totale (l)	263
hauteur (mm)	1550
largeur (mm)	700
profondeur (mm)	750
consommation énergétique (kWh/an)	133

**LBHGN4135-21**    **LBHGN413521**    DEEE HT 19,17 €    PPI TTC 1 199,00 €



**LIEBHERR** 190 L 60 145 A++

Congélateur Armoire SmartFrost 6 tiroirs A++  
40dB  
Superisolé  
Dégivrage manuel  
SwingLine  
Poignée à dépression  
Régulation électronique  
Affichage LCD  
SmartFrost, 70% de givre en moins. Tablettes intermédiaires en verre  
VarioSpace : modularité de l'espace  
Alarmes visuelle et sonore  
Fonctionnement dès -15° de T° ambiante.  
Garanties denrées 10 ans

classe énergétique	A++
classe climatique	SN-T
capacité nette totale (l)	190
hauteur (mm)	1450
largeur (mm)	600
profondeur (mm)	632
autonomie (h)	26
consommation énergétique (kWh/an)	191

**LBHGP2433-21**    **LBHGP243321**    DEEE HT 15,00 €    PPI TTC 669,99 €




**LIEBHERR** 98 L 55,30 85,10 A++

Congélateur armoire SwingDesign  
SmartFrost, réduit considérablement le givre - VarioSpace  
Poignée fixe  
Régulation électronique  
Frost Protect : Fonctionne en température ambiante jusqu'à -15°  
40dB  
Garantie denrées 10 ans

classe énergétique	A++
classe climatique	SN-T
capacité nette totale (l)	98
hauteur (mm)	851
largeur (mm)	553
profondeur (mm)	624
consommation énergétique (kWh/an)	149

**LBHGP123-21**    **LBHGP12321**    DEEE HT 8,33 €    PPI TTC 399,99 €



**Electrolux** 81 L 56 84,5 A+

CONGÉLATEUR POSE LIBRE  
Table Top  
Volume net total (Litre) : 82  
Froid statique  
Low Frost  
Commandes mécaniques sur Top  
Super congélation ( commande et voyant de contrôle )  
3 tiroirs dont 1 maxi et 1 demi transparent(s)  
Alarme visuelle de température  
Dégivrage Manuel  
Pouvoir de congélation (en kg/24h) : 10  
Autonomie (h) : 24  
Niveau sonore dB(A)\*\*\* : 38  
Blanc

classe énergétique	A+
classe climatique	SN/N/ST/T
capacité nette totale (l)	81
émission du bruit (dB(A) re 1 pW)	38
capacité de congélation (kg/24h)	10
hauteur (mm)	845
largeur (mm)	560
consommation énergétique (kWh/an)	179

**ARTLYB1AF8W0**    **ARTLYB1AF8W0**    DEEE HT 8,33 €    PPI TTC 399,99 €

Produit connecté. Caractéristiques techniques, visuels, DEEE unitaire HT, PPI TTC en euros hors DEEE emportés (non livrés), n'engageant pas Rexel et susceptibles de modification. NC = nous consulter.

# POSE LIBRE FROID

## CAVE À VIN

### CAVE À VIN DE VEILLISSEMENT



**LIEBHERR**

74,7 193 312 Bout. A++

Cave de vieillissement Grand Cru  
Air brassé - Clayettes bois  
régulation Électronique affichage digital  
Filtre à charbon actif - Serrure  
Poignée à dépression  
Éclairage sous bandeau  
Hygrométrie maîtrisée, silent-blocs, renouvellement permanent de l'air  
Elle remplit tous les critères de conservation du vin à long terme.

classe énergétique	A++
nombre de bouteilles à stocker (0,75l Bordeaux)	312
capacité utile (l)	625
couleur de base de la porte	terra
émission du bruit (dB(A) re 1pW)	41
largeur (mm)	747
hauteur (mm)	1930
profondeur (mm)	759
consommation d'énergie annuelle moyenne (kWh)	118

LBHWKT6451-22 LBHWKT645122 DEEE HT 19,17 € PPI TTC 1 749,00 €



**LIEBHERR**

60 165 200 Bout. A

Cave de vieillissement noir vitrée  
Régulation électronique de la température  
Affichage digital de la température  
Clayettes bois  
Éclairage commutable  
Filtre à charbon actif fourni  
Air brassé  
Classe A

classe énergétique	A
nombre de bouteilles à stocker (0,75l Bordeaux)	200
capacité utile (l)	395
couleur de base de la porte	vitree anti UV
émission du bruit (dB(A) re 1pW)	41
largeur (mm)	600
hauteur (mm)	1650
profondeur (mm)	739
consommation d'énergie annuelle moyenne (kWh)	168

LBHWKB4212-21 LBHWKB421221 DEEE HT 15,00 € PPI TTC 1 479,00 €



**LIEBHERR**

60 135 164 Bout. A

Cave de vieillissement Vinothek  
3 clayettes en bois réglables tous les 3 cm  
Double vitrage anti-UV  
Air brassé  
Affichage digital de la température  
Filtre à charbons actifs  
Éclairage intérieur  
Hygrométrie maîtrisée, silent-blocs, renouvellement permanent de l'air.  
Elle remplit tous les critères de conservation du vin à long terme.

classe énergétique	A
nombre de bouteilles à stocker (0,75l Bordeaux)	164
capacité utile (l)	309
couleur de base de la porte	vitree anti UV
émission du bruit (dB(A) re 1pW)	39
largeur (mm)	600
hauteur (mm)	1350
profondeur (mm)	739
consommation d'énergie annuelle moyenne (kWh)	161

LBHWKB3212-21 LBHWKB321221 DEEE HT 15,00 € PPI TTC 1 199,00 €



**LIEBHERR**

60 165 200 Bout. A++

Cave de vieillissement Vinothek  
Air brassé  
Régulation électronique  
Affichage digital de la température  
Filtre à charbon actif  
5 clayettes en bois  
Hygrométrie maîtrisée, silent-blocs, renouvellement permanent de l'air.  
Elle remplit tous les critères de conservation du vin à long terme.

classe énergétique	A++
nombre de bouteilles à stocker (0,75l Bordeaux)	200
capacité utile (l)	377
couleur de base de la porte	bordeaux
émission du bruit (dB(A) re 1pW)	39
largeur (mm)	600
hauteur (mm)	1650
profondeur (mm)	739
consommation d'énergie annuelle moyenne (kWh)	103

LBHWK201-21 LBHWK20121 DEEE HT 15,00 € PPI TTC 1 099,00 €



**LIEBHERR**

60 135 164 Bout. A++

Cave de vieillissement Vinothek  
Air brassé  
Affichage digital de la température  
Filtre à charbons actifs  
3 clayettes en bois réglables tous les 3 cm  
Hygrométrie maîtrisée, silent-blocs, renouvellement permanent de l'air.  
Elle remplit tous les critères de conservation du vin à long terme.  
Existe en porte vitrée WKB 3212.

classe énergétique	A++
nombre de bouteilles à stocker (0,75l Bordeaux)	164
capacité utile (l)	295
couleur de base de la porte	bordeaux
émission du bruit (dB(A) re 1pW)	39
largeur (mm)	600
hauteur (mm)	1350
profondeur (mm)	739
consommation d'énergie annuelle moyenne (kWh)	99

LBHWK161-21 LBHWK16121 DEEE HT 15,00 € PPI TTC 999,99 €



**LIEBHERR**

59,7 90 66 Bout. B

Cave de vieillissement Vinothek  
Régulation électronique  
Air brassé  
Affichage digital de la température  
Filtre à charbon actif.  
Hygrométrie maîtrisée  
Silent-blocs  
Renouvellement permanent de l'air  
Équipée de 2 clayettes fils en acier inox, elle dispose d'une régulation électronique et d'un affichage digital. Elle remplit tous les critères de conservation du vin à long terme

classe énergétique	B
nombre de bouteilles à stocker (0,75l Bordeaux)	66
capacité utile (l)	134
couleur de base de la porte	vitree anti UV
émission du bruit (dB(A) re 1pW)	40
largeur (mm)	597
hauteur (mm)	900
profondeur (mm)	612
consommation d'énergie annuelle moyenne (kWh)	199

LBHWKB1802-21 LBHWKB180221 DEEE HT 8,33 € PPI TTC 869,99 €

© Produit connecté. Caractéristiques techniques, visuels, DEEE unitaire HT, PPI TTC en euros hors DEEE importés (non livrés), n'engageant pas Rexel et susceptibles de modification. NC = nous consulter.



## CAVE À VIN

### CAVE À VIN DE VEILLISSEMENT



**LIEBHERR**

60 89 66 Bout. A+

Cave de vieillissement Vinothek  
Régulation électronique  
Air brassé  
Affichage digital de la température  
Filtre à charbon actif  
Hygrométrie maîtrisée  
Silent-blocs  
Renouvellement permanent de l'air.  
Elle remplit tous les critères de conservation du vin à long terme.

classe énergétique	A+
nombre de bouteilles à stocker (0,75l Bordeaux)	66
capacité utile (l)	128
couleur de base de la porte	bordeaux
émission du bruit (dB(A) re 1pW)	38
largeur (mm)	600
hauteur (mm)	890
profondeur (mm)	613
consommation d'énergie annuelle moyenne (kWh)	113

LBHWK66-21 LBHWK6621 DEEE HT 8,33 € PPI TTC 769,99 €

### CAVE À VIN POLYVALENTE



**LIEBHERR**

60 165 200 Bout. A

Cave à vin polyvalente : vieillissement + mise en température  
Affichage digital de la température  
Pierres de lave  
Éclairage intérieur commutable  
Filtre à charbon actif fourni

classe d'efficacité énergétique	A
nombre de bouteilles à stocker (0,75l Bordeaux)	200
capacité utile (l)	395
couleur de base de la porte	noir
émission du bruit (dB(A) re 1pW)	41
largeur (mm)	600
hauteur (mm)	1650
profondeur (mm)	739
consommation d'énergie annuelle moyenne (kWh)	168

LBHWTB4212 LBHWTB4212 DEEE HT 15,00 € PPI TTC 1 549,00 €

### CAVE À VIN MULTI-TEMPÉRATURE



**LIEBHERR**

70 192 211 Bout. A

Cave vitrée inox VINDOR  
2 zones de température réglable de +5° à +20°  
Air brassé renouvellement d'air par filtre à charbon fresh air  
8 clayettes bois sans odeur montées sur glissières  
Télescopiques - Éclairage led - Poignées dépression alu  
Porte réversible - Alarme température visuelle et sonore  
Serrure intégrée  
Le réglage de la température est facilité par son thermostat électronique et l'affichage digital offre un contrôle précis  
L'éclairage LED à faible consommation assure une parfaite luminosité à l'intérieur de la cave.

classe énergétique	A
nombre de bouteilles à stocker (0,75l Bordeaux)	211
capacité utile (l)	516
couleur de base de la porte	vitrée anti UV
émission du bruit (dB(A) re 1pW)	38
largeur (mm)	700
hauteur (mm)	1920
profondeur (mm)	742
consommation d'énergie annuelle moyenne (kWh)	182

LBHWTESS972-22 LBHWTESS97222 DEEE HT 19,17 € PPI TTC 3 999,00 €

## CAVE À CIGARES

### CAVE À CIGARES



**LIEBHERR**

42,5 61,2

Cave à cigares inox vitrée anti UV  
Régulation électronique de la température et de l'hygrométrie  
Affichage digital de la température,  
Clayettes et casier en bois de cèdre espagnol  
Éclairage LED,  
Filtre à charbon actif  
Air brassé,  
Rangement cigares

capacité utile (l)	39
couleur de base de la porte	vitrée anti UV
émission du bruit (dB(A) re 1pW)	40
largeur (mm)	425
hauteur (mm)	612
profondeur (mm)	478
consommation d'énergie annuelle moyenne (kWh)	162

LBHZKES453 LBHZKES453 DEEE HT 8,33 € PPI TTC 2 749,00 €

☎ Produit connecté. Caractéristiques techniques, visuels, DEEE unitaire HT, PPI TTC en euros hors DEEE importés (non livrés), n'engageant pas Rexel et susceptibles de modification. NC = nous consulter.





## POSE LIBRE CUISSON

## CUISINIÈRES

### CENTRE DE CUISSON



**smeg**

110 7 zone(s) A

Centre de cuisson "Victoria" - 110 cm  
Plan de cuisson: 7 brûleurs gaz dont 1 ultra-rapide surpuissant 4,2 kW - Sécurité thermocouples  
Grilles en fonte  
Grill en haut à gauche: grill variable (puissance maxi 2700 W) abattant  
36 litres nets, 41 bruts  
Porte intérieure plein verre démontable  
Porte tempérée triple vitre  
Four en haut à droite: électrique multifonction (7 dont chaleur tournante)  
Vapor clean - Email lisse  
61 litres nets, 68 bruts - Programmeur électronique  
Porte intérieure plein verre démontable  
Porte tempérée triple vitre - Classe A  
Four en bas à gauche: électrique multifonction (7 fonctions dont chaleur brassée) - Email lisse

classe énergétique	A
nombre d'espaces de cuisson (utilisables simultanément)	7
hauteur (mm)	895/910
largeur (mm)	1100
profondeur (mm)	600

SMFTR4110P1 SMFTR4110P1 DEEE HT 8,33 € PPI TTC 3 299,99 €



**smeg**

90 6 zone(s) A+

Centre de cuisson "Portofino" - 90 cm  
Plan de cuisson: 6 brûleurs gaz dont 1 ultra-rapide surpuissant 4,2 kW - Sécurité thermocouples  
3 grilles en fonte  
Grand Four: électrique multifonction (14 dont chaleur tournant, ECO, Levage, Décongélation et Mode Shabbat)  
3 turbines - Vapor clean  
115 litres nets, 126 bruts  
Programmeur électronique durée et fin de cuisson  
Afficheur LCD  
20 recettes automatiques + 4 modes décongélation grill 2900 W abattant - Porte tempérée triple vitres  
Porte intérieure plein verre démontable  
Porte soft close - Éclairage 2 halogènes  
5 niveaux de cuisson - Classe A+  
Compartment de rangement avec abattant push pull support en fonte pour Wok fourni

classe d'efficacité énergétique	A+
nombre d'espaces de cuisson (utilisables simultanément)	6
hauteur (mm)	890/920
largeur (mm)	900
profondeur (mm)	600

SMFCPF9GMR SMFCPF9GMR DEEE HT 8,33 € PPI TTC 2 699,99 €



**smeg**

90 5 zone(s) A

Centre de cuisson "Esthétique Classica"  
5 brûleurs gaz dont 1 ultra-rapide surpuissant 3,5 kW  
Sécurité thermocouples - 3 grilles en fonte.  
Grand Four multifonction - Chaleur tournante  
Vapor clean - 70 litres nets - Éclairage 1 halogène  
5 niveaux de cuisson - Catalyse  
Porte intérieure plein verre démontable  
Classe A  
Petit Four électrique statique  
Email lisse  
Nettoyage manuel easy to clean  
4 modes de cuisson dont grill fort 2000 W  
35 litres nets  
Classe A  
Compartment de rangement abattant.

classe d'efficacité énergétique	A
nombre d'espaces de cuisson (utilisables simultanément)	5
hauteur (mm)	900
largeur (mm)	900
profondeur (mm)	600

SMFSCB92MX8 SMFSCB92MX8 DEEE HT 8,33 € PPI TTC 1 759,99 €



**smeg**

60 4 zone(s) A

Cuisinière "Victoria" - 60 cm  
Plan de cuisson: 4 brûleurs gaz dont 1 ultra-rapide 4,2 kW  
Sécurité thermocouples - 2 grilles en fonte  
Four en bas électrique chaleur tournante  
61 litres nets, 68 bruts  
Programmeur électronique durée et fin de cuisson  
Porte tempérée double vitre  
Porte intérieure plein verre démontable  
Éclairage 1 lampe - 4 niveaux de cuisson  
Classe A  
Four en haut: électrique statique (4 fonctions dont grill fort 2700 W abattant)  
Email lisse - Nettoyage manuel easy to clean  
36 litres nets, 41 bruts  
1 kits rails télescopiques à sortie totale  
Support pour Wok

classe énergétique	A
nombre d'espaces de cuisson (utilisables simultanément)	4
hauteur (mm)	900
largeur (mm)	600
profondeur (mm)	600

SMFTR62BL SMFTR62BL DEEE HT 8,33 € PPI TTC 1 699,99 €



**smeg**

90 5 zone(s) A

Centre de cuisson "Esthétique Concerto"  
Manettes noires - 90 cm  
Plan de cuisson: 5 brûleurs gaz dont 1 ultra-rapide surpuissant 4 kW  
Sécurité thermocouples - 3 grilles en fonte  
Four: électrique multifonction (9 dont double chaleur tournante) - Vapor clean  
Moufle géant 115 litres nets, 126 bruts  
Programmeur électronique  
Afficheur Touch  
Porte tempérée triple vitre  
Porte intérieure plein verre démontable  
Éclairage 2 halogènes  
Tournebroche  
Classe A  
Compartment de rangement abattant

classe énergétique	A
nombre d'espaces de cuisson (utilisables simultanément)	5
hauteur (mm)	900
largeur (mm)	900
profondeur (mm)	600

SMFBG91X9-1 SMFBG91X91 DEEE HT 8,33 € PPI TTC 1 259,99 €



**GLEM GAS**

109 L 90 5 zone(s) A

GLEM - Cuisinière e-Cooker 90 x 60 cm inox  
Four gaz catalyse 109 L  
Grill électrique - Minuteur 60 min  
Allumage "bouton" - Sécurité thermocouples  
Porte plein verre - Gradients fils  
Tournebroche  
Ventilateur tangentiel aspiré  
Coffre de rangement  
Plan de cuisson: 5 foyers gaz dont 1 triple couronne 3,8 kW  
Grilles en fonte  
Pieds réglables en hauteur  
Plinthes cache-pieds livrées de série  
Injecteur gaz naturel/propane/butane fournis  
Vitre intérieure démontable

classe d'efficacité énergétique	A
capacité nette totale (l)	109
nombre d'espaces de cuisson (utilisables simultanément)	5
nettoyage du four	catalytique
hauteur (mm)	900
largeur (mm)	900
profondeur (mm)	600

ALXGE960CMIX2 ALXGE960CMIX2 DEEE HT 8,33 € PPI TTC 899,00 €

☑ Produit connecté. Caractéristiques techniques, visuels, DEEE unitaire HT, PPI TTC en euros hors DEEE emportés (non livrés), n'engageant pas Rexel et susceptibles de modification. NC = nous consulter.



# POSE LIBRE CUISSON

## CUISINIÈRES

### CUISINIÈRES MIXTES



Electrolux

60 4 zone(s) A

3 foyers gaz thermocouplés et plaque électrique  
Allumage électronique  
Four électrique chaleur tournante pulsée  
Catalyse  
Minuteur sonore  
Touche Steam bake  
Grilloir Électrique 1650 W  
Tiroir de rangement  
Porte plein verre  
Blanc

classe d'efficacité énergétique	A
nombre d'espaces de cuisson (utilisables simultanément)	4
nettoyage du four	catalytique
hauteur (mm)	889
largeur (mm)	600
profondeur (mm)	600

ARTEKM60900W ARTEKM60900W DEEE HT 8,33 € PPI TTC 579,99 €

### CUISINIÈRES GAZ



smeg

60 4 zone(s) A

Cuisinière  
60 cm  
4 brûleurs gaz dont 1 ultra-rapide 3,5 kW  
sécurité thermocouples  
2 grilles en fonte - Four multifonction  
Pyrolyse - 70 litres  
Programmeur électronique  
Porte miroir - Porte froide  
Porte plein verre démontable  
éclairage 2 halogène  
5 niveaux de cuisson  
1 kit rails télescopiques à sortie partielle  
Classe A  
Compartment de rangement abattant  
2 grilles - 1 lèche-frite avec grille intégrée

classe d'efficacité énergétique	A
nombre d'espaces de cuisson (utilisables simultanément)	4
nettoyage du four	par pyrolyse
hauteur (mm)	850/880
largeur (mm)	600
profondeur (mm)	600

SMFGP61X9 SMFGP61X9 DEEE HT 8,33 € PPI TTC 1 029,99 €

### CUISINIÈRES INDUCTION



Electrolux

59,6 3 zone(s) A

3 foyers induction  
Commandes individuelles électroniques par touches sensibles  
14 positions de puissance + booster  
Four électrique Multifonction pyrolyse 73 L  
Chaleur tournante pulsée  
Programmeur électronique  
Préconisation de température  
Grilloir Électrique 2300 W  
Porte froide 4 verres  
Fermeture douce assistée porte four  
Classe A

classe d'efficacité énergétique	A
nombre d'espaces de cuisson (utilisables simultanément)	3
nettoyage du four	par pyrolyse
hauteur (mm)	850
largeur (mm)	596
profondeur (mm)	600

ARTEKI677ITOW ARTEKI677ITOW DEEE HT 8,33 € PPI TTC 1 099,99 €

### CUISINIÈRES VITROCÉRAMIQUE



Electrolux

59,6 4 zone(s) A

4 foyers Hi-light  
Four électrique  
Multifonction  
Chaleur tournante pulsée  
Pyrolyse  
Cavité 73L  
Programmeur électronique  
Préconisation de Température  
Porte froide 4 verres (verres et porte démontables)  
Classe A.

classe énergétique	A
nombre d'espaces de cuisson (utilisables simultanément)	4
nettoyage du four	par pyrolyse
hauteur (mm)	850
largeur (mm)	596
profondeur (mm)	600

ARTEKC6670AOW\_1 ARTEKC6670AOW1 DEEE HT 8,33 € PPI TTC 799,99 €

© Produit connecté. Caractéristiques techniques, visuels, DEEE unitaire HT, PPI TTC en euros hors DEEE importés (non livrés), n'engageant pas Rexel et susceptibles de modification. NC = nous consulter.

## MINI FOURS

### MINI FOUR VAPEUR

**Miele**

2200 kW

Four vapeur posable  
Largeur 50 cm  
Coloris inox anti-traces  
Commande sensitive EasySensor  
Ouverture latérale  
Capacité 24 L  
3 niveaux de cuisson simultanément  
Technologie de vapeur MonoSteam, générateur de vapeur externe  
Système de refroidissement des vapeurs  
Réglage de la température de 40 à 100°C  
Affichage de la température réelle  
Programmation du temps de cuisson  
Déarrage automatique  
existe aussi en Noir obsidien et Gris graphite



capacité utile (l)	24
valeur de raccordement (W)	2200
profondeur de niche (mm)	327
largeur de niche (mm)	495
hauteur de niche (mm)	382

MILDG6019 MIL10615480 DEEE HT 8,33 € PPI TTC 999,99 €

## MICRO ONDES

### MICRO ONDES COMBINÉS

**LG**  
Life's Good

39 L

Combiné 39L  
1850 Watts  
Bandeau Tactile  
Smart Inverter  
Cavité EasyClean Coating  
Résistance Lightwave : cuisson saine et savoureuse  
40 programmes automatiques  
Porte pleine  
Ouverture type four  
Cuisson basse température  
I-Wave : optimisation de la répartition des ondes  
Quick Start  
Plateau 36 cm.  
Noir / Porte Noir



capacité nette totale (l)	39
puissance (W)	1850

LG4MJ3965BPS LG4MJ3965BPS DEEE HT 2,50 € PPI TTC 360,84 €

**Panasonic**

23 L

16 programmes  
Multifonction compact sans ventilateur  
Compact avec 20% d'encombrement en moins sur le plan de travail  
Technologie Inverter  
Grill à quartz 1000W avec 3 réglages  
Four à convection  
Plateau fixe  
Cuisson simultanée  
Plateau émail  
Commandes bouton et touches sensibles.



capacité nette totale (l)	23
puissance (W)	1000

PAGNN-DF383BEPG PAGNNDP383BEPG DEEE HT 2,50 € PPI TTC 299,00 €

### MICRO ONDES GRILL

**LG**  
Life's Good

32 L

32 L  
Glass Touch & Dial -1200 W / 1000 W  
Cavité EASYCLEAN  
Smart Inverter  
Access. vapeur



capacité nette totale (l)	32
puissance (W)	1200

LG4MH7265DDS LG4MH7265DDS DEEE HT 2,50 € PPI TTC 255,24 €

**Brandt**

26 L 51,30

Grill Quartz 26L électronique  
Cavité Enamélite  
Autoprogramme 8 positions  
3 mémoires  
Plateau tournant 32 cm  
Durée de la minuterie 95 minutes  
Puissance micro-ondes : 900 watts  
Puissance grill : 1000 watts  
Façade miroir  
Blanc.



capacité nette totale (l)	26
puissance (W)	900
hauteur (mm)	305
largeur (mm)	513
profondeur (mm)	425

NDTGE2626W NDTGE2626W DEEE HT 2,50 € PPI TTC 197,33 €

**LG**  
Life's Good

25 L

25 L - Touch incliné  
Ø 29,2 cm  
1000 W / 900 W -Cavité EASYCLEAN  
Smart Inverter  
Access. vapeur



capacité nette totale (l)	25
puissance (W)	1000

LG4MH6535GDS LG4MH6535GDS DEEE HT 2,50 € PPI TTC 188,04 €

☑ Produit connecté. Caractéristiques techniques, visuels, DEEE unitaire HT, PPI TTC en euros hors DEEE emportés (non livrés), n'engageant pas Rexel et susceptibles de modification. NC = nous consulter.

# POSE LIBRE CUISSON

## MICRO ONDES

### MICRO ONDES GRILL

**SAMSUNG**

23 L 49

Électronique  
Cavité céramique émail  
800W  
6 niveaux de puissances  
Plateau 28,8 cm  
Fonction Browning Plus  
Décongélation Quick Defrost  
Fonction maintien au chaud  
Noir



capacité nette totale (l)	23
puissance (W)	800
hauteur (mm)	274
largeur (mm)	490

S36MG23K351SAK/EF S3G3119836 DEEE HT 2,50 € PPI TTC 159,00 €

**Panasonic**

20 L

5 niveaux de puissances  
Compact  
Grill 1000W  
Intérieur peinture acrylique grise  
Plateau tournant 25.5 cm  
Panneau de commandes mécanique.



capacité nette totale (l)	20
puissance (W)	800

PAGNN-K10JWMEPG PAGNNK10JWMEPG DEEE HT 2,50 € PPI TTC 99,00 €

### MICRO ONDES SOLO



32 L

Micro onde 32 L  
Smart Inverter  
Cavité EasyClean Coating  
Bandeau incliné Tactile  
28 programmes automatiques  
Quick Start  
I-Wave : optimisation de la répartition des ondes  
Programmeur électronique  
Plateau 36 cm  
Noir / Porte transparente  
Design innovant et élégant  
Fonction Yaourt et maintien au chaud.



capacité nette totale (l)	32
puissance (W)	1200

LG4MS3235GIB LG4MS3235GIB DEEE HT 2,50 € PPI TTC 188,04 €

**Brandt**

26 L 51

Solo 26L électronique  
900W  
Autoprogramme 8 positions  
3 mémoires  
Durée de la minuterie 95 minutes  
Plateau tournant 32 cm  
Cavité émailite  
Façade miroir  
Noir.



capacité nette totale (l)	26
puissance (W)	900
hauteur (mm)	300
largeur (mm)	510
profondeur (mm)	425

NDTSE2616B NDTSE2616B DEEE HT 2,50 € PPI TTC 167,99 €

**Brandt**

26 L 51,30

Solo 26L Mécanique  
900W  
5 niveaux de puissance  
minuterie sonore  
Plateau tournant 32 cm  
Cavité émailite  
Blanc.



capacité nette totale (l)	26
puissance (W)	900
hauteur (mm)	300
largeur (mm)	513
profondeur (mm)	425

NDTSM2606W NDTSM2606W DEEE HT 2,50 € PPI TTC 166,66 €



25 L

Solo 25L  
1000 watts  
Smart Inverter  
Cavité EasyClean  
Bandeau incliné Tactile  
36 programmes automatiques dont fonction Yaourt et maintien au chaud  
Plateau 29,2 cm.  
Cocotte vapeur et programmes associés  
Noir / Porte Noir



capacité nette totale (l)	25
puissance (W)	1000

LG4MS2535GDS LG4MS2535GDS DEEE HT 2,50 € PPI TTC 178,44 €

☑ Produit connecté. Caractéristiques techniques, visuels, DEEE unitaire HT, PPI TTC en euros hors DEEE importés (non livrés), n'engageant pas Rexel et susceptibles de modification. NC = nous consulter.



## PLANCHAS

### PLANCHAS D'INTÉRIEUR

FORGE ADOUR

**PLANCHA DOMESTIC ELECTRIQUE**  
1 résistance puissance 2500 W avec thermostat de sécurité  
Manette ABS noire avec anneau finition gris anthracite  
Témoïn de température LED bleue « allumée »  
Récupérateur de graisse intégré  
Plancha pour 4/6 personnes  
Certification intérieur, extérieur  
Plaque en fonte émaillée  
Longueur : 355 mm  
Garantie 10 ans



modèle	grill de table
puissance (W)	2500
hauteur (mm)	131
profondeur (mm)	550

FGADOMESTIC FGADOMESTIC DEEE HT 0,25 € PPI TTC 369,00 €

### PLANCHAS TOUT ELECTRIQUE D'EXTÉRIEUR

FORGE ADOUR

**PLANCHA PREMIUM ELEC 60 INOX**  
4 pieds réglables  
Puissance 3200 W, 2 résistances avec thermostat de sécurité  
Manette ABS noire avec anneau inox  
Témoïn de température LED bleue « allumée »  
Récupérateur de graisse fonte alu capacité 1,2L avec accès "Push to open"  
Certification intérieur/extérieur.  
Garantie 15 ans  
Plaque en fonte émaillée  
Longueur : 753 mm  
Accessoires en option :  
Housse FGAH770  
Housse pour plancha + Chariot FGAH890  
Capot inox pour plancha+ Chariot FGACPIPC60  
Capot acier noir et gris clair pour plancha+chariot FGACPAPCNG60



modèle	grill de table
puissance (W)	3200
hauteur (mm)	241
profondeur (mm)	441

FGAPREMIUME60I FGAPREMIUME60I DEEE HT 0,25 € PPI TTC 639,00 €

### PLANCHAS GAZ D'EXTÉRIEUR

FORGE ADOUR

**PLANCHA PREMIUM GAZ 75 INOX**  
4 pieds réglables  
Puissance 6600 W, 3 brûleurs aluminisés chassis inox satiné double paroi  
Manettes ABS noires avec anneaux gris anthracite  
Piezzos électroniques intégrés dans manette et thermocouples de sécurité  
Récupérateur de graisse fonte alu capacité 1,2L avec accès "Push to open"  
Gaz butane, propane - Certification extérieur.  
Garantie 15 ans - Plaque en fonte émaillée  
Longueur : 903 mm  
Accessoires en option :  
Housse FGAH920  
Housse pour plancha+chariot FGAH1030  
Capot inox pour plancha+ Chariot FGACPIPC75  
Capot acier noir et gris clair pour plancha+chariot FGACPAPCNG75



modèle	grill de table
puissance (W)	6600
hauteur (mm)	241
profondeur (mm)	463

FGAPREMIUMG75I FGAPREMIUMG75I DEEE HT 0,00 € PPI TTC 799,00 €

FORGE ADOUR

**PLANCHA PREMIUM GAZ 75 ACIER NOIR ET GRIS**  
Châssis Acier revêtement 3 couches  
4 pieds réglables  
Puissance 6600 W, 3 brûleurs aluminisés  
Manettes ABS noires avec anneaux gris anthracite  
Piezzos électroniques intégrés dans manette et thermocouples de sécurité  
Récupérateur de graisse fonte alu capacité 1,2L avec accès "Push to open"  
Gaz butane, propane.  
Certification extérieur.  
Garantie 15 ans  
Plaque en fonte émaillée  
Longueur : 903 mm



puissance (W) 6600

FGAPREMIUMG75A FGAPREMIUMG75A DEEE HT 0,00 € PPI TTC 669,00 €

FORGE ADOUR

**PLANCHA PREMIUM GAZ 60 INOX**  
4 pieds réglables  
Puissance 5300 W, 2 brûleurs aluminisés  
Châssis inox satiné double paroi  
Manettes ABS noires avec anneaux gris anthracite  
Piezzos électroniques intégrés dans manette et thermocouples de sécurité  
Récupérateur de graisse fonte alu capacité 1,2L avec accès "Push to open"  
Gaz butane, propane - Certification intérieur/extérieur.  
Garantie 15 ans - Plaque en fonte émaillée  
Longueur : 753 mm  
Accessoires en option :  
Housse FGAH770  
Housse pour plancha + Chariot FGAH890  
Capot inox pour plancha+ Chariot FGACPIPC60  
Capot acier noir et gris clair pour plancha+chariot FGACPAPCNG60



modèle	grill de table
puissance (W)	5300
hauteur (mm)	241
profondeur (mm)	463

FGAPREMIUMG60I FGAPREMIUMG60I DEEE HT 0,00 € PPI TTC 639,00 €

FORGE ADOUR

**PLANCHA PREMIUM GAZ 60 ACIER NOIR ET GRIS**  
Châssis Acier revêtement 3 couches  
4 pieds réglables  
Puissance 5300 W, 2 brûleurs aluminisés  
Manettes ABS noires avec anneaux gris anthracite  
Piezzos électroniques intégrés dans manette et thermocouples de sécurité  
Récupérateur de graisse fonte alu capacité 1,2L avec accès "Push to open"  
Gaz butane, propane.  
Certification intérieur/extérieur.  
Garantie 15 ans  
Plaque en fonte émaillée  
Longueur : 753 mm



puissance (W) 5300

FGAPREMIUMG60A FGAPREMIUMG60A DEEE HT 0,00 € PPI TTC 539,00 €

☑ Produit connecté. Caractéristiques techniques, visuels, DEEE unitaire HT, PPI TTC en euros hors DEEE emportés (non livrés), n'engageant pas Rexel et susceptibles de modification. NC = nous consulter.

# POSE LIBRE CUISSON

## PLANCHAS

### PLANCHAS GAZ D'EXTÉRIEUR



FORGE ADOUR

PLANCHA Modern Gaz 60 Acier  
Châssis acier noir et gris clair double paroi revêtement 3 couches  
Avec 4 pieds réglables  
2 brûleurs design Forge Adour acier aluminisés puissance 5300 W  
Manettes ABS noires avec anneaux gris anthracite  
Allumage piezzos électroniques intégrés dans manettes, thermocouples de sécurité  
Récupérateur de graisse fonte alu capacité 1,2L avec accès « Push to open »  
Gaz butane ou propane - Plancha pour 8/10 personnes  
Certification intérieur/extérieur Garantie 15 ans  
Plaque en fonte émaillée monobloc inclinable  
Longueur : 655 mm  
Accessoires en option :  
Housse FGAH680  
Housse pour plancha+chariot FGAH790  
Capot inox pour plancha+ Chariot FGACPAM60

modèle	grill de table
puissance (W)	5300
hauteur (mm)	238
profondeur (mm)	573

FGAMODERN60A FGAMODERN60A DEEE HT 0,00 € PPI TTC 499,00 €

### CHARIOTS PLANCHA



FORGE ADOUR

CHPIF75  
Chariot inox pour plancha Premium 75  
2 tablettes rabattables système "Push to open" montées sur vérins hydrauliques  
4 roues pivotantes dont 2 roues avec "Stop"  
L 102,5 cm – P 55,6 cm  
H 104,2 cm Tablettes rabattues  
L 189,5 cm – P 55,6 cm  
H 104,2 cm Tablettes ouvertes  
Garantie 2 ans

FGACHPIF75 FGACHPIF75 DEEE HT 2,67 € PPI TTC 749,00 €

FORGE ADOUR

CHPIF60  
Chariot inox pour plancha Premium 60 fermé  
2 tablettes rabattables système "Push to open" montées sur vérins hydrauliques  
1 tiroir "Push to open" sur glissières  
1 porte range bouteilles gaz avec système "push to open" sur glissières.  
4 roues pivotantes dont 2 roues avec "Stop".  
Dimensions :  
L 87,5 cm – P 55,6 cm  
H 104,2 cm / Tablettes rabattues  
L 174,5 cm – P 55,6 cm  
H 104,2 cm / Tablettes ouvertes  
Garantie 2 ans



FGACHPIF60 FGACHPIF60 DEEE HT 2,67 € PPI TTC 699,00 €

FORGE ADOUR

CHPAF 75 NG : Chariot acier peint noir et gris revêtement 3 couches fermé pour plancha Premium 75  
2 tablettes rabattables système "Push to open" montées sur vérins hydrauliques  
1 tiroir "Push to open" sur glissières\*  
1 porte range bouteille gaz avec système "Push to open" sur glissières  
4 roues pivotantes dont 2 roues avec "Stop".  
Dimensions :  
L 102,5 cm – P 55,6 cm  
H 104,2 cm Tablettes rabattues  
L 189,5 cm – P 55,6 cm – H 104,2 cm tablettes ouvertes.  
Garantie 2 ans



FGACHPAF75NG FGACHPAF75NG DEEE HT 2,67 € PPI TTC 499,00 €

FORGE ADOUR

CHPAF60NG  
Chariot acier peint noir et gris revêtement 3 couches fermé pour plancha Premium 60, 2 tablettes rabattables système "Push to open" montées sur vérins hydrauliques  
1 tiroir "Push to open" sur glissières  
1 porte range bouteille gaz avec système "Push to open" sur glissières  
4 roues pivotantes dont 2 roues avec "Stop".  
1 tiroir "push to open" sur glissières  
1 porte range bouteille gaz avec système "Push to open" sur glissières  
Dimensions :  
L 87,5 cm – P 55,6 cm  
H 104,2 cm Tablettes rabattues  
L 174,5 cm – P 55,6 cm  
H 104,2 cm Tablettes ouvertes  
Garantie 2 ans.



FGACHPAF60NG FGACHPAF60NG DEEE HT 2,67 € PPI TTC 469,00 €

FORGE ADOUR

Chariot acier gris clair et noir revêtement 3 couches fermé avec porte en façade pour plancha Modern 60  
2 tablettes rabattables système "Push to open" montées sur vérins hydrauliques  
Support intégré pour stockage capot,  
4 roues pivotantes dont 2 roues avec "Stop"  
Garantie 2 ans



FGACHMAF60 FGACHMAF60 DEEE HT 1,92 € PPI TTC 329,00 €

© Produit connecté. Caractéristiques techniques, visuels, DEEE unitaire HT, PPI TTC en euros hors DEEE importés (non livrés), n'engageant pas Rexel et susceptibles de modification. NC = nous consulter.



## **INTÉGRABLES CUISSON**

# INTÉGRABLES CUISSON

## FOURS

### FOURS AVEC FONCTION VAPEUR

#### Miele



Four vapeur encastrable  
Collection ContourLine, inox anti-traces  
Niche 45 cm  
Bandeau de commande sensible EasySensor  
Porte abattante avec fermeture douce  
Capacité 40 L  
4 niveaux de cuisson simultanément  
Technologie de vapeur DualSteam, générateur de vapeur externe  
Système de refroidissement des vapeurs  
Réglage de la température de 40 à 100°C  
Affichage de la température réelle  
Programmation du temps de cuisson  
20 programmes automatiques  
Détartrage automatique

Volume utile (l)	40
capacité utile (l)	40
cuisson à vapeur	Oui
profondeur de niche (mm)	550
largeur de niche (mm)	595
hauteur de niche (mm)	445

MILDG2740 MIL1109550 DEEE HT 8,33 € PPI TTC 1 099,00 €

#### Electrolux



SÉRIE 700 PRO four SteamCrisp®  
Cuisson vapeur intégrée / Chaleur tournante pulsée  
1 mode vapeur 25%  
Pyrolyse - Classe d'efficacité énergétique\* : A+  
Volume utile cavité (L):XXL 72  
Affichage LCD blanc  
Préconisation de température  
Commandes sensibles avec grand écran LCD  
Sonde de cuisson intégrée, accès en façade  
90 recettes automatiques  
20 recettes mémorisables  
Fonction préchauffage rapide  
Préconisation de Pyrolyse  
3 cycles pyrolyse pré-programmés  
Porte froide, 3 verres, verres et porte démontables sans outils  
Fermeture douce assistée Velvet Closing  
Couleur: Noir

classe énergétique	A+
Volume utile (l)	72
capacité utile (l)	72
nettoyage du four	par pyrolyse
cuisson à vapeur	oui

A6TE0C8P31Z A6TE0C8P31Z DEEE HT 8,33 € PPI TTC 999,99 €

### FOURS PYROLYSE

#### smeg



Four "Elementi Nouvelle Esthétique"  
Électronique Multifonction + Vapeur directe  
(11 dont chaleur tournante et ECO)  
Chargement de l'eau manuel, réservoir 250 ml dans la base du four  
Email lisse  
Grand moufle 63 litres nets, 79 bruts  
Email intérieur gris  
Minuterie fin de cuisson  
Poignée carrée  
3 manettes de réglage  
Porte tempérée -triple vitre  
Porte intérieure plein verre démontable  
classe A

classe énergétique	A
Volume utile (l)	63
cuisson à vapeur	oui

SMFSF64M3DN SMFSF64M3DN DEEE HT 8,33 € PPI TTC 549,99 €

#### De Dietrich



Four Multifonction+  
73 l  
Pyrolyse, A+ avec Porte Froide  
Fermeture Douce, Mode Chef 15 recettes  
Expert pâtisserie 14 recettes  
SmartAssist Cuisson Basse Température  
Guide culinaire 50 recettes  
Rail télescopique  
Inox  
Disponible à partir de Mars 2021

classe énergétique	A+
Volume utile (l)	73
nettoyage du four	par pyrolyse
profondeur de niche (mm)	550
largeur de niche (mm)	560
hauteur de niche (mm)	585

DEDDOP8785X DEDDOP8785X DEEE HT 8,33 € PPI TTC 1 124,40 €

#### SIEMENS



Four multifonction pyrolyse inox 71 l  
Classe A+  
Supports d'enfouissement et tôle à pâtisserie résistants à la pyrolyse  
Ecran TFT tactile 2,8" avec texte clair  
Monobouton central  
13 modes de cuisson dont air pulsé 4D  
Porte froide 4 vitres  
Préconisation et affichage de la température  
Programmes automatiques  
Préchauffage Booster  
Éclairage halogène  
Sécurité enfants  
Câble de raccordement 120 cm  
Puissance de raccordement 3.6 kW"

classe énergétique	A+
capacité utile (l)	71
nettoyage du four	par pyrolyse

S6MHB675GBS1 S6MHB675GBS1 DEEE HT 8,33 € PPI TTC 999,99 €

#### Miele



Four multifonctions encastrable  
Collection Active, inox anti-traces - Niche 60 cm  
Bandeau de commande EasyControl avec bouton rétractable  
Porte abattante repose-plateau jusqu'à 15 kg  
Capacité 76 L  
Chaleur pulsée avec résistance annulaire  
5 niveaux de cuisson - 8 modes de cuisson  
Températures préconisées  
Programmation du temps de cuisson  
Affichage de la température réelle  
Résistance de gril rabattable  
3 niveaux de pyrolyse  
Porte froide 4 vitres  
Catalyseur de fumées

classe énergétique	A+
Volume utile (l)	76
capacité utile (l)	76
nettoyage du four	par pyrolyse
nombre de programmes	8
profondeur de niche (mm)	569
largeur de niche (mm)	595
hauteur de niche (mm)	596

MILH2265-1BP MIL11108050 DEEE HT 8,33 € PPI TTC 989,99 €

Produit connecté. Caractéristiques techniques, visuels, DEEE unitaire HT, PPI TTC en euros hors DEEE importés (non livrés), n'engageant pas Rexel et susceptibles de modification. NC = nous consulter.

## FOURS

### FOURS PYROLYSE



A+



**BOSCH**  
Des technologies pour la vie

**BOSCH**  
Four multifonction pyrolyse noir 71 l  
Classe A+ - Gradients et tôle à pâtisserie pyrolysables  
Ecran TFT couleur sensitif 2,5" avec texte clair  
Anneau de contrôle intuitif  
Intérieur de porte plein verre  
8 modes de cuisson.  
AirPulsé 4D : une distribution homogène de la chaleur pour des résultats parfaits, à tous les niveaux.  
AutoPilot 10 : succès garanti de tous les plats grâce à 10 programmes automatiques pré-établis.  
Auto-nettoyage par pyrolyse : pour un nettoyage sans effort.  
Bandeau de commande avec TFT display : utilisation facile grâce à un anneau de contrôle avec texte intégral et symboles  
Fermeture et ouverture douce assistée

classe d'efficacité énergétique	A+
Volume utile (l)	71
capacité utile (l)	71
nettoyage du four	par pyrolyse
profondeur de niche (mm)	548
largeur de niche (mm)	594
hauteur de niche (mm)	595

**B6SHBG672BB1S**      **B6SHBG672BB1S**      DEEE HT 8,33 €      PPI TTC 949,99 €



A+



**BOSCH**  
Des technologies pour la vie

**BOSCH**  
Four multifonction pyrolyse inox 71 l  
Classe A+ - Gradients et tôle à pâtisserie pyrolysables  
Ecran TFT couleur sensitif 2,5" avec texte clair  
Anneau de contrôle intuitif  
Intérieur de porte plein verre  
8 modes de cuisson.  
airPulsé 4D : une distribution homogène de la chaleur pour des résultats parfaits, à tous les niveaux.  
AutoPilot 10 : succès garanti de tous les plats grâce à 10 programmes automatiques pré-établis.  
Auto-nettoyage par pyrolyse : pour un nettoyage sans effort.  
Bandeau de commande avec TFT display : utilisation facile grâce à un anneau de contrôle avec texte intégral et symboles  
Fermeture et ouverture douce assistée

classe d'efficacité énergétique	A+
Volume utile (l)	71
capacité utile (l)	71
nettoyage du four	par pyrolyse
profondeur de niche (mm)	548
largeur de niche (mm)	594
hauteur de niche (mm)	595

**B6SHBG672BS2**      **B6SHBG672BS2**      DEEE HT 8,33 €      PPI TTC 949,99 €



A+



**De Dietrich**

Four Multifonction+  
73 l  
Pyrolyse  
A+ avec Porte Froide  
Fermeture Douce  
Mode Chef 6 recettes  
SmartAssist Cuisson Basse Température  
Guide culinaire 35 recettes  
Rail télescopique  
Inox

classe énergétique	A+
Volume utile (l)	73
nettoyage du four	par pyrolyse
profondeur de niche (mm)	550
largeur de niche (mm)	560
hauteur de niche (mm)	585

**DEDDOP8360X**      **DEDDOP8360X**      DEEE HT 8,33 €      PPI TTC 899,96 €



A+



**De Dietrich**

Four Multifonction+  
73 l  
Pyrolyse  
A+ avec Porte Froide  
Fermeture Douce  
Mode Chef 6 recettes  
SmartAssist Cuisson Basse Température  
Guide culinaire 35 recettes  
Rail télescopique  
Blanc

classe énergétique	A+
Volume utile (l)	73
nettoyage du four	par pyrolyse
profondeur de niche (mm)	550
largeur de niche (mm)	560
hauteur de niche (mm)	585

**DEDDOP8360W**      **DEDDOP8360W**      DEEE HT 8,33 €      PPI TTC 899,96 €



A+



**De Dietrich**

Four Multifonction+  
73 l  
Pyrolyse  
A+ Porte Froide  
Fermeture Douce  
Mode Chef 6 recettes avec visibilité du Sensor  
SmartAssist  
Cuisson Basse Température  
Guide culinaire 35 recettes  
Rail télescopique  
Anthracite

classe énergétique	A+
Volume utile (l)	73
nettoyage du four	par pyrolyse
profondeur de niche (mm)	550
largeur de niche (mm)	560
hauteur de niche (mm)	585

**DEDDOP8360A**      **DEDDOP8360A**      DEEE HT 8,33 €      PPI TTC 899,96 €



A



**airlux**

Four multifonction pyrolyse  
Programmeur sensitif  
Manettes rétractables push-pull  
15 recettes automatiques  
12 fonctions dont chaleur tournante, pizza et basse température  
Préconisation de la température  
Gestion électronique de la Température  
Ventilateur de refroidissement  
Catalyseur de fumées  
Porte froide 4 vitres  
Porte plein verre  
Fermeture de porte assistée  
Sécurité enfants - Eclairage halogène  
Gradients fils - 1 lèche-frite, 2 grilles  
Classe A - Inox anti-trace

classe d'efficacité énergétique	A
Volume utile (l)	70
nettoyage du four	par pyrolyse
profondeur de niche (mm)	580
largeur de niche (mm)	560-568
hauteur de niche (mm)	590

**ALXAFP211X**      **ALXAFP211X**      DEEE HT 8,33 €      PPI TTC 869,00 €

Produit connecté. Caractéristiques techniques, visuels, DEEE unitaire HT, PPI TTC en euros hors DEEE emportés (non livrés), n'engageant pas Rexel et susceptibles de modification. NC = nous consulter.



# INTÉGRABLES CUISSON

## FOURS

### FOURS PYROLYSE

**SAMSUNG**

A+



Four Pyrolyse 75 Litres  
Dual Cook Flex  
Double porte ou cavité pleine  
Rail télescopique

classe énergétique	A+
Volume utile (l)	75
capacité utile (l)	75
nettoyage du four	par pyrolyse
profondeur de niche (mm)	549
largeur de niche (mm)	560
hauteur de niche (mm)	572

S3GNV75NS671RS S3GNV75NS671RS DEEE HT 8,33 € PPI TTC 799,00 €

**BOSCH**  
Des technologies pour la vie

A



Four multifonction pyrolyse inox 71 l  
Classe A - Intérieur de porte plein verre  
5 modes de cuisson dont air pulsé 3D+, Air pulsé doux et HotAir 3D  
Porte froide  
Horloge électronique  
Écran LED  
Éclairage halogène  
Départ automatique  
Contrôle optique de la montée en température  
10 programmes automatiques  
Préchauffage Booster  
Verrou de porte électronique  
Sécurité enfants - Coupure automatique du four  
Ventilateur de refroidissement

classe d'efficacité énergétique	A
Volume utile (l)	71
capacité utile (l)	71
nettoyage du four	par pyrolyse
profondeur de niche (mm)	550
largeur de niche (mm)	568
hauteur de niche (mm)	595

B6SHBA573BRO B6SHBA573BRO DEEE HT 8,33 € PPI TTC 699,99 €

**smeg**  
High & Professional

A+



Four "Linéa nouvelle esthétique"  
Électronique Multifonction (14 dont chaleur tournante, ECO, Levage, décongélation et Mode Shabbat)  
Pyrolyse  
Grand moufle 70 litres nets, 79 bruts  
Email intérieur gris  
Manettes en inox  
Afficheur LCD 01  
4 modes décongélation  
Porte froide 4 vitres  
Porte intérieure plein verre démontable  
Porte soft close  
Éclairage halogène  
5 niveaux de cuisson  
Kit rails télescopiques à sortie partielle  
Classe A+

classe énergétique	A+
Volume utile (l)	70
capacité utile (l)	70
nettoyage du four	par pyrolyse
fonctionnement multifonction	Oui

SMFSP610TVN1 SMFSP610TVN1 DEEE HT 8,33 € PPI TTC 699,99 €

**De Dietrich**

A+



Multifonction Plus  
73 L  
A+  
Programmeur électronique LED blanc  
Smart assist  
9 positions de cuisson  
Porte froide  
Ouverture douce  
2 grilles / 1 LF  
3 niveaux de pyrolyse dont pyro express 59 mm  
Origine France Garantie

classe d'efficacité énergétique	A+
capacité utile (l)	73
nettoyage du four	par pyrolyse
profondeur de niche (mm)	550
largeur de niche (mm)	560
hauteur de niche (mm)	585

DEDDOP7220X DEDDOP7220X DEEE HT 8,33 € PPI TTC 699,99 €

**airlux**

A



Four multifonction pyrolyse  
Programmeur sensitif  
10 fonctions dont la chaleur brassée  
Gestion électronique de la Température  
Ventilateur de refroidissement  
Catalyseur de fumées  
Porte froide 4 vitres  
Porte plein verre  
Sécurité enfants commandes  
Éclairage halogène  
Gratins fils  
1 lèche-frite  
1 grille  
Classe A  
Inox anti-trace

classe d'efficacité énergétique	A
Volume utile (l)	70
nettoyage du four	par pyrolyse
profondeur de niche (mm)	580
largeur de niche (mm)	560-568
hauteur de niche (mm)	590

ALXAFP110IX ALXAFP110IX DEEE HT 8,33 € PPI TTC 649,00 €

**smeg**  
High & Professional

A



Four "Elementi"  
Électronique Multifonction  
(10 fonctions dont chaleur tournante et ECO)  
Pyrolyse  
Grand moufle 70 litres nets, 79 bruts  
Email intérieur gris  
Poignée carrée  
1 afficheur digital  
Porte froide 4 vitres  
Porte intérieure plein verre démontable  
Éclairage halogène  
5 niveaux de cuisson  
Classe A

classe énergétique	A
Volume utile (l)	70
nettoyage du four	par pyrolyse

SMFSP64CX1 SMFSP64CX1 DEEE HT 8,33 € PPI TTC 599,99 €

Produit connecté. Caractéristiques techniques, visuels, DEEE unitaire HT, PPI TTC en euros hors DEEE importés (non livrés), n'engageant pas Rexel et susceptibles de modification. NC = nous consulter.

## FOURS

### FOURS PYROLYSE

 Electrolux

A

SÉRIE 600 FLEX four SurroundCook®  
Chaleur tournante pulsée  
Pyrolyse  
Classe d'efficacité énergétique\* : A  
Volume utile cavité XXL : 72 L  
Affichage LCD blanc  
Programmeur électronique  
Préconisation de température  
Commandes par manettes rétractables push/pull  
Préconisation de Pyrolyse  
2 cycles pyrolyse pré-programmés  
Porte froide, 3 verres, verres et porte démontables sans outils  
Couleur : Inox anti-trace



classe énergétique	A
Volume utile (l)	72
capacité utile (l)	72
nettoyage du four	par pyrolyse

A6TEBF4P45X A6TEBF4P45X DEEE HT 8,33 € PPI TTC 599,99 €

**Brandt**

3,385 kW A+

73 L  
Multi Fonction +  
Programmeur électronique sensitif  
Chaleur tournante  
Porte froide  
Fermeture douce  
7 positions cuisson dont pizza et booster  
Pyrolyse 2 h + express  
2 Grilles  
1 Lèche Frites 45cm  
Classe A+  
INOX  
Origine France Garantie



classe d'efficacité énergétique	A+
nettoyage du four	par pyrolyse
valeur de raccordement (W)	3.385
profondeur de niche (mm)	550
largeur de niche (mm)	560
hauteur de niche (mm)	585

BT4BXP6555X BT4BXP6555X DEEE HT 8,33 € PPI TTC 597,31 €

**Jauter**

A+

Four Multifonction Pyrolyse  
73 L  
Programmeur électronique sensitif  
Chaleur tournante  
8 positions cuisson  
Porte froide  
Fermeture douce  
2 Grilles  
1LF45  
Guide culinaire 12 recettes  
Classe A+  
Noir Inox



classe énergétique	A+
Volume utile (l)	73
nettoyage du four	par pyrolyse
profondeur de niche (mm)	550
largeur de niche (mm)	560
hauteur de niche (mm)	585

ATRSOP6414LX ATRSOP6414LX DEEE HT 8,33 € PPI TTC 584,40 €

**Brandt**

3,385 kW A+

73 L  
Multi Fonction pyrolyse  
Prog électronique sensitif SMART TOUCH  
Manette et poignée inox - 6 positions cuisson  
Fermeture douce  
Porte froide  
Pyro 2 h + express  
2 Grilles  
1LF45  
Classe A+  
Origine France Garantie  
Existe en noir BT4BXP6355B



classe d'efficacité énergétique	A+
nettoyage du four	par pyrolyse
valeur de raccordement (W)	3.385
profondeur de niche (mm)	550
largeur de niche (mm)	560
hauteur de niche (mm)	585

BT4BXP6355W BT4BXP6355W DEEE HT 8,33 € PPI TTC 507,98 €

**Brandt**

3,385 kW A+

73 L  
Convection Naturelle Pyrolyse  
Programmeur électronique manette  
4 positions cuisson  
porte froide  
Pyrolyse 2 h  
1 Grille  
1 Lèche Frite 45cm  
Classe A+  
INOX  
Fabriqué en France



classe d'efficacité énergétique	A+
nettoyage du four	par pyrolyse
valeur de raccordement (W)	3.385
profondeur de niche (mm)	550
largeur de niche (mm)	560
hauteur de niche (mm)	585

BT4BXP6132X BT4BXP6132X DEEE HT 8,33 € PPI TTC 495,98 €

**Brandt**

3,385 kW A+

73 L  
Convection Naturelle Pyrolyse  
Programmeur électronique manette  
4 positions cuisson  
Porte froide  
Pyrolyse 2 h  
1 Grille  
1 Lèche Frite 45cm  
Classe A+  
NOIR  
Fabriqué en France



classe d'efficacité énergétique	A+
nettoyage du four	par pyrolyse
valeur de raccordement (W)	3.385
profondeur de niche (mm)	550
largeur de niche (mm)	560
hauteur de niche (mm)	585

BT4BXP6132B BT4BXP6132B DEEE HT 8,33 € PPI TTC 453,31 €

 Produit connecté. Caractéristiques techniques, visuels, DEEE unitaire HT, PPI TTC en euros hors DEEE emportés (non livrés), n'engageant pas Rexel et susceptibles de modification. NC = nous consulter.

# INTÉGRABLES CUISSON

## FOURS

### FOURS PYROLYSE

**Brandt**

3.385 kW A+



73 L  
Convection Naturelle Pyrolyse  
Programmeur électronique manette  
4 positions cuisson  
Porte froide  
Pyrolyse 2h  
1 Grille  
1 Leche Frite 45cm  
Classe A+  
BLANC  
Fabriqué en France

classe d'efficacité énergétique	A+
nettoyage du four	par pyrolyse
valeur de raccordement (W)	3.385
profondeur de niche (mm)	550
largeur de niche (mm)	560
hauteur de niche (mm)	585

BT4BXP6132W BT4BXP6132W DEEE HT 8,33 € PPI TTC 453,31 €

**smeg**

A+



Four "Linéa nouvelle esthétique"  
Électronique Multifonction (17 dont chaleur tournante, ECO, Décongélation, Levage et Mode Shabbat)  
Pyrolyse - Grand moufle 70 litres nets, 79 bruts  
Email intérieur gris - Afficheur VIVO Screen  
64 recettes personnalisables  
48 recettes automatiques, dont cuisson basse température  
Cuisson avec sonde - Modes décongélation  
Porte froide 4 vitres  
Porte intérieure plein verre démontable  
Porte avec fermeture douce  
Éclairage 2 halogènes  
5 niveaux de cuisson  
1 kit rails télescopiques à sortie totale  
Connexion Wifi  
Classe A+

classe énergétique	A+
Volume utile (l)	70
nettoyage du four	par pyrolyse
profondeur de niche (mm)	560
largeur de niche (mm)	597
hauteur de niche (mm)	592

SMF5FP6104WTPS SMF5FP6104WTPS DEEE HT 8,33 € PPI TTC 1199,99 €

### FOURS DOUBLE

**SAMSUNG**

A+



Four 75 L  
Dual Cook  
Multifonctions pyrolyse  
Rail télescopique sur 1 niveau - Sonde de cuisson  
Fermeture porte douce  
Fonction vapeur combinée  
Nettoyage Steam Clean  
50 menus automatiques  
Classe énergétique A+  
Connectique Wi-Fi  
Coloris Noir Onyx

classe énergétique	A+
Volume utile (l)	75
nombre de programmes	50
profondeur de niche (mm)	549
largeur de niche (mm)	560
hauteur de niche (mm)	579

S36NV75T8579RK/EF S36NV75T8579RK DEEE HT 8,33 € PPI TTC 1199,04 €

**smeg**

A



Four double en colonne "Classica"  
Four en Haut : Multifonction (15 dont chaleur tournante, ECO, Levage, Décongélation et Mode Shabbat)  
Pyrolyse - Grand moufle 70 litres  
Email intérieur gris - Afficheur LCD  
20 recettes automatiques + 4 modes décongélation  
Porte froide 4 vitres  
Porte intérieure plein verre démontable  
Éclairage halogène  
5 niveaux de cuisson  
1 kit rails télescopiques à sortie partielle  
Classe A  
Four en bas : électrique statique (4 fonctions dont gril fort 2700 W)  
Email lisse - Nettoyage manuel easy to clean  
35 litres - Porte tempérée 3 vitres  
Porte intérieure plein verre démontable.

classe d'efficacité énergétique	A
nettoyage du four	par pyrolyse
profondeur de niche (mm)	550
largeur de niche (mm)	554/564
hauteur de niche (mm)	875

SMFD0SP6390X SMFD0SP6390X DEEE HT 8,33 € PPI TTC 1659,98 €

### FOURS CATALYSE

**Miele**

A+



Four multifonctions encastrable  
Collection Active, inox anti-traces  
Niche 60 cm  
Bandeau de commande EasyControl avec bouton rétractables  
Porte abattante repose-plateau jusqu'à 15 kg  
Capacité 76 L  
Enceinte avec PerfectClean et paroi arrière catalytique  
Chaleur pulsée avec résistance annulaire  
5 niveaux de cuisson - 8 modes de cuisson  
Températures préconisées  
Programmation du temps de cuisson  
Affichage de la température réelle  
Résistance de gril rabattable  
Porte froide 4 vitres

classe énergétique	A+
Volume utile (l)	76
capacité utile (l)	76
nettoyage du four	catalytique
nombre de programmes	8
profondeur de niche (mm)	569
largeur de niche (mm)	595
hauteur de niche (mm)	596

MILH2265-1B MIL1108040 DEEE HT 8,33 € PPI TTC 769,99 €

**airlux**

A



Four multifonction catalyse  
Programmeur sensitif  
6 modes de cuisson dont la chaleur brassée  
Porte plein verre  
Ventilateur de refroidissement  
Vitres amovibles sans outils  
Sécurité enfants  
Gratins fils  
1 lèche-frite, 1 grille  
Classe A  
Inox anti-trace  
Existe en blanc AFC106WH et noir AFC106BK

classe d'efficacité énergétique	A
Volume utile (l)	70
nettoyage du four	catalytique
profondeur de niche (mm)	580
largeur de niche (mm)	560-568
hauteur de niche (mm)	590

ALXAF1061X ALXAF1061X DEEE HT 8,33 € PPI TTC 449,00 €

☑ Produit connecté. Caractéristiques techniques, visuels, DEEE unitaire HT, PPI TTC en euros hors DEEE importés (non livrés), n'engageant pas Rexel et susceptibles de modification. NC = nous consulter.

## FOURS

### AUTRES FOURS



A

Four multifonction EcoClean blanc 711  
Parois latérales, voûte  
Classe A  
Intérieur de porte plein verre  
5 modes de cuisson dont air pulsé 3D+ et Air pulsé doux, Hotair 3D  
Porte 3 vitres  
Horloge électronique  
Ecran LED  
Éclairage halogène  
Préchauffage Booster  
Sécurité enfants  
Ventilateur de refroidissement



classe d'efficacité énergétique	A
nettoyage du four	écoclean 4 parois
profondeur de niche (mm)	550
largeur de niche (mm)	568
hauteur de niche (mm)	595

B6SHBASS3BV0 B6SHBASS3BV0 DEEE HT 8,33 € PPI TTC 549,99 €



A

Four multifonction EcoClean inox 711  
Parois latérales  
Voûte  
Classe A  
Intérieur de porte plein verre  
5 modes de cuisson dont air pulsé 3D+ et Air pulsé doux, Hotair 3D- Porte 3 vitres  
Horloge électronique  
Ecran LED  
Éclairage halogène  
Préchauffage Booster  
Sécurité enfants  
Ventilateur de refroidissement



classe d'efficacité énergétique	A
nettoyage du four	écoclean 4 parois
profondeur de niche (mm)	550
largeur de niche (mm)	568
hauteur de niche (mm)	595

B6SHBASS3BR0 B6SHBASS3BR0 DEEE HT 8,33 € PPI TTC 549,99 €

## MICRO ONDES ENCASTRABLES

### MICRO ONDES ENCASTRABLES



A

Four multifonction EcoClean noir 711  
Parois latérales, voûte  
Classe A  
Intérieur de porte plein verre  
5 modes de cuisson dont air pulsé 3D+ et Air pulsé doux, Hotair 3D  
Porte 3 vitres  
Horloge électronique  
Ecran LED  
Éclairage halogène  
Préchauffage Booster  
Sécurité enfants  
Ventilateur de refroidissement



classe d'efficacité énergétique	A
nettoyage du four	écoclean 4 parois
profondeur de niche (mm)	550
largeur de niche (mm)	568
hauteur de niche (mm)	595

B6SHBASS3BA0 B6SHBASS3BA0 DEEE HT 8,33 € PPI TTC 549,99 €

### SIEMENS

59,5

Four Combiné H45  
Four Email  
Ecran TFT tactile avec texte clair  
Monobouton central  
6 modes de cuisson  
5 puissances micro-ondes avec Système Innwave Inverter  
Variospeed  
Porte abattante  
Système softMove  
Contrôle optique de la montée en température  
Programmeur électronique  
Préchauffage Booster  
Éclairage LED  
Ventilateur de refroidissement.



puissance (W)	1000
hauteur (mm)	455
largeur (mm)	595
profondeur (mm)	548
hauteur de niche (mm)	455
largeur de niche (mm)	595
profondeur de niche (mm)	548

S6MCM633G8S1 S6MCM633G8S1 DEEE HT 8,33 € PPI TTC 1299,99 €



Micro-ondes combi tout intégrable  
10 positions MO  
Puissance MO 1000 W  
Smart assist  
Auto programme  
3 mémoires  
1 plateau tournant débrayable de 36cm  
Contre porte verre plane  
1 grille  
Lampe 1 x 25w  
Cavité 40 L  
Décongélation automatiques : 3 programmes  
Origine France Garantie



puissance (W)	1000
hauteur de niche (mm)	450
largeur de niche (mm)	560
profondeur de niche (mm)	550

DEDDK7340X DEDDK7340X DEEE HT 2,50 € PPI TTC 949,30 €

### SIEMENS

59,40

Micro-ondes 900 W encastrable inox 211  
Programmeur électronique à affichage digital  
Commandes par touchControl  
Ecran TFT tactile 2,8" avec texte clair  
Cavité intérieure inox  
Intérieur de porte plein verre  
Charnières à gauche  
7 programmes automatiques  
Éclairage LED  
Puissance de raccordement 1.22 KW



puissance (W)	900
hauteur (mm)	382
largeur (mm)	594
profondeur (mm)	318
hauteur de niche (mm)	382
largeur de niche (mm)	594
profondeur de niche (mm)	318

S6MBF634L6S1 S6MBF634L6S1 DEEE HT 2,50 € PPI TTC 779,99 €

Produit connecté. Caractéristiques techniques, visuels, DEEE unitaire HT, PPI TTC en euros hors DEEE emportés (non livrés), n'engageant pas Rexel et susceptibles de modification. NC = nous consulter.

# INTÉGRABLES CUISSON

## MICRO ONDES ENCASTRABLES

### MICRO ONDES ENCASTRABLES

**SAMSUNG**

50 L 55,5

Micro onde Solo  
50 Litres  
Boutons pop-out  
20 menus autos  
Plateau en céramique  
Finition: Inox



capacité nette totale (l)	50
hauteur (mm)	445
largeur (mm)	555
profondeur (mm)	548.8

S3GNQ50K3130BS S3GNQ50K3130BS DEEE HT 2,50 € PPI TTC 699,00 €

De Dietrich

900 W

Micro-ondes solo built-in  
Afficheur LED  
6 positions MO puissance MO 900w  
Répartiteur d'ondes Quattro System  
3 accès directs mémorisables  
1 plateau tournant de 30cm  
Minuterie 60 minutes  
Cavité 26L  
Cavité inox.  
Décongélation automatique par le poids  
Origine France Garantie



puissance (W)	900
capacité de chauffage (W)	900
hauteur de niche (mm)	380
largeur de niche (mm)	560
profondeur de niche (mm)	550

DEDDME7121X DEDDME7121X DEEE HT 2,50 € PPI TTC 499,98 €

**Electrolux**

20 L

SÉRIE 300  
Micro-ondes tout intégrable  
Volume (litres) : 20  
Puissance micro-ondes : 700 W, 5 niveaux de puissance  
Commandes mécaniques  
Manette de commande pour la sélection de la puissance  
Minuterie : 95 min  
Cuissons automatiques  
Décongélation automatique  
Plateau tournant : 24.5 cm, en verre  
Cavité : inox  
Niche 38 cm  
Couleur : Noir et inox anti-trace



capacité nette totale (l)	20
puissance (W)	700

A6TMS2203EMX A6TMS2203EMX DEEE HT 2,08 € PPI TTC 449,99 €

**BOSCH**  
Des technologies pour la vie

900 W

Micro-ondes 900 W encastrable inox 25 l  
Programmeur électronique à affichage digital  
5 Puissances  
Horloge électronique  
Bouton à prise centrale, commandes touchControl  
Cavité Acier inox  
Charnières à gauche  
Plateau tournant en verre 31,5 cm  
7 programmes automatiques  
Fonction mémoire  
Eclairage LED  
Puissance de raccordement 1.45 kW



puissance (W)	900
capacité de chauffage (W)	900
hauteur de niche (mm)	382
largeur de niche (mm)	560
profondeur de niche (mm)	550

B6SBFL554MS0 B6SBFL554MS0 DEEE HT 2,50 € PPI TTC 419,99 €

**smeg**

25 L

Four micro-ondes Grill encastrable  
"Elementi Nouvelle Esthétique"  
Électronique  
900 W  
25 litres  
Cavité inox  
Touches de commande  
Fonction décongélation  
Option quick Start  
1 grille  
Grill 1000 W  
Plateau tournant intégré 31,5 cm Ø  
Sécurité enfant  
Hauteur de niche 38 cm  
5 fonctions  
Afficheur LED.



capacité nette totale (l)	25
puissance (W)	900

SMFFM425X SMFFM425X DEEE HT 2,50 € PPI TTC 399,99 €

**SAMSUNG**

22 L 59,5

Micro onde Solo  
22 Litres  
25,5 cm  
Détecteur d'humidité  
LED bleues  
Inox



capacité nette totale (l)	22
puissance (W)	1300
hauteur (mm)	380
largeur (mm)	595
profondeur (mm)	320

S3GMS22M8074AT S3GMS22M8074AT DEEE HT 2,50 € PPI TTC 298,99 €

Produit connecté. Caractéristiques techniques, visuels, DEEE unitaire HT, PPI TTC en euros hors DEEE importés (non livrés), n'engageant pas Rexel et susceptibles de modification. NC = nous consulter.



## TABLES INDUCTION

### MULTIZONES GRANDE LARGEUR



Table induction avec hotte intégrée  
80 cm  
4 foyers  
2 Multizone  
Commandes tactiles et slider  
11 niveaux de puissance  
4 boosters  
4 minuteries fin de cuisson  
Option pause  
Maintenance au chaud  
Sécurité enfants  
Verre céramique  
Bord droit  
Capacité d'aspiration sur 3ème vitesse de 350 m³/h  
Niveau sonore sur la 3ème vitesse 57 dB(A)  
Capacité d'aspiration sur vitesse intensive 700 m³/h  
Niveau sonore sur vitesse intensive 72 dB(A)  
1 Filtre inox  
Classe A++  
Puissance nominale 7620 W



SMFH0BD482D SMFH0BD482D DEEE HT 4,17 € PPI TTC 2 299,99 €



93

93x44 cm  
horiZone 5 kW/230/160  
7.4kW  
4 minuteries  
4 accès directs + Boost  
20 positions de cuisson  
Boil  
Recall  
Elapsed time. 4 Boosters  
4 minuteries.  
Origine France Garantie



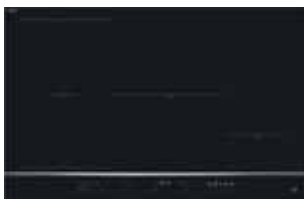
largeur (mm)	930
largeur d'encastrement (mm)	900
hauteur d'encastrement (mm)	56
profondeur d'encastrement (mm)	410

DEDDPI7766XP DEDDPI7766XP DEEE HT 4,17 € PPI TTC 1 299,95 €



80

80 cm  
1 foyer horiZone 3700 W  
2 foyers : 280/160  
7.4 kW  
4 minuteries  
4 boosters.  
Perfect Sensor : grâce à sa sonde connectée, la table indique en temps réel et au degré près la température mesurée dans votre plat. Sonde + support sonde.  
Fonctions Perfect Sensor : La table Perfect Sensor propose un Mode Chef pour programmer une consigne de température et 5 fonctions cuisson pour fondre, cuire sous vide, réchauffer, mijoter et bouillir.



nombre d'espaces de cuisson	4
largeur (mm)	800
puissance (W)	7400
largeur d'encastrement (mm)	750
hauteur d'encastrement (mm)	56
profondeur d'encastrement (mm)	490

DEDDPI7884XT DEDDPI7884XT DEEE HT 8,33 € PPI TTC 1 260,00 €



Table : Induction  
Largeur (mm):780  
4 foyers  
Zone gauche en surface de cuisson totale  
Zone Modulable Gauche (L x l) : 45.8x21.4  
Contrôle des zones de surface totale individualisé Bridge  
Connection HPH : table pouvant piloter certaines hottes  
Fonction PowerSlide (Mode Chef)  
Bandeau de commandes Frontal  
Commandes individuelles sensibles avec accès direct  
15 positions de puissance  
Fonction "indicateur temps écoulé"  
Arrêt automatique  
Power Management : connection possible en 16, 20 ou 32 A  
Bord biseauté en façade  
Puissance électrique totale maximum (W) : 7200  
Installation UNIVERSELLE Optifix™  
Couleur : Noir



largeur d'encastrement (mm)	750
hauteur d'encastrement (mm)	440
profondeur d'encastrement (mm)	490

A6TEIV85443 A6TEIV85443 DEEE HT 2,08 € PPI TTC 899,99 €

### MULTIZONES



65

65 cm  
3 foyers induction  
Perfect Sensor : Perfect Sensor : grâce à sa sonde connectée, la table indique en temps réel et au degré près la température mesurée dans votre plat.  
Fonctions Perfect Sensor : La table Perfect Sensor propose un Mode Chef pour programmer une consigne de température et 5 fonctions cuisson pour fondre, cuire sous vide, réchauffer, mijoter et bouillir.  
Fonction Boil  
4 accès directs pour gagner en efficacité  
Minuteries  
Boost.



largeur (mm)	650
puissance (W)	7400
largeur d'encastrement (mm)	560
hauteur d'encastrement (mm)	56
profondeur d'encastrement (mm)	490

DEDDPI7570XT DEDDPI7570XT DEEE HT 8,33 € PPI TTC 764,40 €



65

65 cm Gris Acier  
horiZone Chef (2 x 3,7 kW)  
Ecran couleur Tactilium  
Reconnaissance et suivi des récipients  
7.4 kW  
4 minuteries  
16 positions de cuisson 3 accès directs ajustables  
4 boosters.  
Origine France Garantie



largeur (mm)	650
couleur de base du cadre	noir
largeur d'encastrement (mm)	560
hauteur d'encastrement (mm)	56
profondeur d'encastrement (mm)	490

DEDDPI7698G DEDDPI7698G DEEE HT 4,17 € PPI TTC 999,96 €

Produit connecté. Caractéristiques techniques, visuels, DEEE unitaire HT, PPI TTC en euros hors DEEE emportés (non livrés), n'engageant pas Rexel et susceptibles de modification. NC = nous consulter.

# INTÉGRABLES CUISSON

## TABLES INDUCTION

### MULTIZONES

De Dietrich

65



65cm  
horizon Duo 5000W  
7,4kW  
4 minuteries  
4 accès directs + Boost  
20 positions de cuisson  
Boil  
Recall  
Switch  
Elapsed time  
ICS.  
Détection automatique des casseroles  
Origine France Garantie

largeur (mm)	650
couleur de base du cadre	noir
largeur d'encastrement (mm)	560
hauteur d'encastrement (mm)	56
profondeur d'encastrement (mm)	490

DEDDPI7689XP DEDDPI7689XP DEEE HT 4,17 € PPI TTC 949,30 €

De Dietrich

65



65cm  
horizon One 5000W/230/160  
7.4 kW  
4 minuteries  
4 accès directs + Boost  
20 niveaux de puissance  
Boil  
Recall  
Switch  
Elapsed time  
ICS.  
Origine France Garantie  
Existe en blanc DEDDPI7686WP

largeur (mm)	650
couleur de base du cadre	noir
largeur d'encastrement (mm)	560
hauteur d'encastrement (mm)	56
profondeur d'encastrement (mm)	490

DEDDPI7686XP DEDDPI7686XP DEEE HT 4,17 € PPI TTC 849,30 €

**BOSCH**  
Des technologies pour la vie



**BOSCH**  
Table induction 60 cm  
Affichage digital  
Commande DirectSelect  
Devant biseauté  
4 foyers induction  
PerfectFry sensor avec 4 niveaux de température  
MoveMode : 2 puissances prédéfinies  
Fonction QuickStart  
Fonction ReStart.  
DirectSelect : permet un accès direct aux zones de cuisson, aux puissances et aux fonctions de la table.  
PerfectFry : pour une maîtrise parfaite de la température de vos poêles sur 4 niveaux de puissance.  
Table CombiZone : plus de flexibilité en combinant deux zones de cuisson.  
Minuterie avec fonction arrêt : désactive la zone de cuisson sélectionnée une fois le temps programmé arrivé à échéance.  
Table induction : rapide, précis, facile à nettoyer et avec une faible consommation d'énergie.

nombre d'espaces de cuisson 4

B6SPVS631FCSE B6SPVS631FCSE DEEE HT 4,17 € PPI TTC 679,99 €

**SIEMENS**

59,2



Table induction 60 cm  
Bords biseautés  
Affichage digital  
Commande touchSlider  
4 foyers induction dont une zone extensible combiZone  
Fonction QuickStart  
Fonction ReStart  
powerBoost sur chaque foyer  
Toche sensitive  
Détection de casserole, Fonction de gestion d'énergie, limitation de durée, sécurité-enfants.  
La zone combi permet de cuisiner avec des grandes casseroles.  
PowerMove permet une cuisine facile grâce aux pré-réglages des puissances de cuisson.  
Grâce au touchSlider, la température peut être activée et contrôlée directement d'une simple pression ou d'un glissement du doigt.  
Fonction powerBoost, le temps de préchauffage est jusqu'à 50% plus rapide.

largeur (mm)	592
puissance (W)	6900

S6MED651FSBSE S6MED651FSBSE DEEE HT 4,17 € PPI TTC 669,99 €

**Electrolux**



**SÉRIE 700 FLEX Bridge** -3 foyers 21/21/18-28cm  
Surface cuisson totale zone gauche  
Connexion H²H table pouvant piloter les hottes compatibles signalées par H2H  
Contrôle des zones de surface totale individualisé "Bridge"  
Commandes individuelles et sensibles avec accès direct  
Verrouillage des commandes  
Arrêt automatique  
15 positions  
3 boosters  
3 minuteurs  
Indicateur temps écoulé  
Fonction pause Stop&Go  
Puissance électrique totale 7,2Kw  
Connexion 16, 20 ou 32A  
Installation universelle Optifix  
Bord biseauté en façade.

couleur de base du cadre	noir
largeur d'encastrement (mm)	560
hauteur d'encastrement (mm)	44
profondeur d'encastrement (mm)	490

A6TEIV63343 A6TEIV63343 DEEE HT 2,08 € PPI TTC 629,99 €

**Jauter**

60



60 cm  
3 Foyers 21-3700W/16-2200W/28-4000W  
Puissance totale 7,4kW  
15 positions de cuisson  
accès directs doux,vif, boost  
3 boosters  
3 timers pack 10 sécurités  
Fonctions Boil, Recall, Clean Lock  
Biseau avant  
Leds rouges

nombre d'espaces de cuisson	3
largeur (mm)	600
puissance (W)	7400
largeur d'encastrement (mm)	560
hauteur d'encastrement (mm)	56
profondeur d'encastrement (mm)	490

ATRSPI9544B ATRSPI9544B DEEE HT 8,33 € PPI TTC 584,40 €

Produit connecté. Caractéristiques techniques, visuels, DEEE unitaire HT, PPI TTC en euros hors DEEE importés (non livrés), n'engageant pas Rexel et susceptibles de modification. NC = nous consulter.

## TABLES INDUCTION

### 4 ZONES

#### Miele

Table de cuisson à induction  
Largeur 60 cm  
Cadre inox  
Encastrement 60 x 50 cm  
Séigraphie LightPrint  
Commande sensitive frontale SmartSelect  
avec affichage ambré  
4 zones de cuisson dont 2 zones modulables PowerFlex  
Reconnaissance permanente des récipients  
Fonctions Stop&Go, Mémoire 10 secondes, Maintien au chaud  
Compatible Miele@home et Con@ctivity 3.0  
2 niveaux de booster, jusqu'à 7,3 kW



nombre d'espaces de cuisson 4  
couleur de base du cadre acier inoxydable

MILKM7564FR MIL11126580 DEEE HT 4,17 € PPI TTC 1 299,00 €

#### Miele

Table de cuisson à induction  
Largeur 60 cm, cadre inox  
Encastrement 56 x 49 cm  
Séigraphie LightPrint  
Commande sensitive frontale ComfortSelect  
avec affichage ambré  
4 zones de cuisson dont 1 zone modulable PowerFlex  
Reconnaissance permanente des récipients  
Fonctions Stop&Go, Mémoire 10 secondes, Maintien au chaud  
Compatible Miele@home et Con@ctivity 3.0  
2 niveaux de booster, jusqu'à 7,3 kW



nombre d'espaces de cuisson 4  
puissance (W) 7300

MILKM7464FR MIL11126520 DEEE HT 4,17 € PPI TTC 1 099,00 €

#### smeg

Table induction  
60 cm  
Bord Biseauté  
4 foyers  
1 Multizone à fonctionnement complet 2x2300W Booster  
3200 W  
Grand foyer booster 2800 W  
Touches slider intuitif  
Accès direct  
3 boosters  
3 minuteries fin de cuisson  
14 niveaux de puissance  
Fonction Eco-Logic  
Fonction Pause  
Fonction Auto-Vent  
Fonction Eco-Heat  
Indicateur temp résiduel  
puissance nominale 7200 W



nombre d'espaces de cuisson 4  
largeur (mm) 600  
couleur de base du cadre noir  
puissance (W) 7200

SMFS11M7643B SMFS11M7643B DEEE HT 4,17 € PPI TTC 659,99 €

60

#### Electrolux

SÉRIE 300 Standard  
Table Induction  
Largeur (mm) : 590  
4 foyers  
Connection H\*H : table pouvant piloter certaines hottes  
Bandeau de commandes Frontal  
Commandes individuelles par touches sensibles  
Verrouillage des commandes  
Arrêt automatique  
15 positions de puissance  
4 boosters  
4 minuteurs  
Fonction Pause Stop & Go  
Bord biseauté en façade  
Puissance électrique totale maximum (W):7350  
Installation UNIVERSELLE Optifix™  
Couleur : Noir



nombre d'espaces de cuisson 4  
puissance (W) 7350  
largeur d'encastrement (mm) 560  
hauteur d'encastrement (mm) 44  
profondeur d'encastrement (mm) 490

A6TLIT6043 A6TLIT6043 DEEE HT 2,08 € PPI TTC 499,99 €

#### Brandt

60cm  
Clavier Smart touch  
4 zones dont Foyer duozone 2\*180-3600W / 210-3100 W /  
160-2000W  
Puissance totale : 7,2 kW  
Commandes sensibles  
10 positions de cuisson. 4 boosters  
4 minuteries  
Pack sécurité  
Clean lock  
Fonction recall  
Barrette inox.  
Origine France Garantie



largeur (mm) 600  
couleur de base du cadre inox  
puissance (W) 7200  
largeur d'encastrement (mm) 560  
hauteur d'encastrement (mm) 56  
profondeur d'encastrement (mm) 490

BT4BPI6428X BT4BPI6428X DEEE HT 4,17 € PPI TTC 453,32 €

60

### 3 ZONES

#### Miele

Table de cuisson à induction  
Largeur 60 cm  
Cadre inox  
Encastrement 56 x 49 cm  
Séigraphie LightPrint  
Commande sensitive frontale EasySelect avec affichage  
ambré  
3 zones de cuisson, dont 1 zone de 28 cm  
Reconnaissance permanente des récipients  
Fonctions Stop&Go, Mémoire 10 secondes, Maintien au chaud  
Compatible Miele@home et Con@ctivity 3.0  
2 niveaux de booster, jusqu'à 5,5 kW



nombre d'espaces de cuisson 3  
largeur (mm) 600  
couleur de base du cadre acier inoxydable  
puissance (W) 7300  
largeur d'encastrement (mm) 560  
hauteur d'encastrement (mm) 48  
profondeur d'encastrement (mm) 490

MILKM7200FR MIL11126410 DEEE HT 4,17 € PPI TTC 989,99 €

Produit connecté. Caractéristiques techniques, visuels, DEEE unitaire HT, PPI TTC en euros hors DEEE emportés (non livrés), n'engageant pas Rexel et susceptibles de modification. NC = nous consulter.

# INTÉGRABLES CUISSON

## TABLES INDUCTION

3 ZONES

**smeg**  
High & intelligent

60



Table induction  
60 cm  
Bord Biseauté  
3 foyers  
1 Multizone à fonctionnement complet 2x2300W Booster 3200 W  
Grand foyer booster 5200 W et géant Ø 28 cm  
Touches slider intuitif  
Accès direct  
3 boosters  
3 minuteries fin de cuisson  
14 niveaux de puissance  
Fonction Pause  
Fonction Auto-Vent  
Fonction Eco-Heat  
Indicateur temp résiduel  
Puissance nominale 7350 W

nombre d'espaces de cuisson	3
largeur (mm)	600
puissance (W)	7350

SMFSI1M7633B SMFSI1M7633B DEEE HT 4,17 € PPI TTC 659,99 €

**BOSCH**  
Des technologies pour la vie

60



Devant biseauté 60 cm  
Affichage digital  
Bandeau DirectSelect  
3 foyers induction  
Zones de cuisson : 1 x Ø 280 mm, 2.6 kW (PowerBoost 3.7 kW)  
1 x Ø 145 mm, 1.4 kW (PowerBoost 2.2 kW) 1 x Ø 210 mm, 2.2 kW (PowerBoost 3.7 kW)  
Fonction QuickStart  
Fonction Re-Start  
Affichage de la consommation énergétique  
17 positions de réglage  
PowerBoost sur chaque foyer  
Timer sur chaque foyer  
Témoin de chaleur résiduelle à 2 niveaux  
Touche nettoyage  
Sécurité enfants

largeur (mm)	600
couleur de base du cadre	noir

B6SPIJ631FB1E B6SPIJ631FB1E DEEE HT 4,17 € PPI TTC 639,99 €

**SIEMENS**

60



Bords biseautés  
60 cm  
Affichage digital  
Commande touchControl (+/-)  
3 foyers induction (280 mm : 2.6kW  
145 mm : 1.4kW  
210 mm : 3.7 kW)  
Fonction QuickStart  
Fonction Re-Start  
17 positions de réglage  
PowerBoost sur chaque foyer  
Timer sur chaque foyer  
Témoin de chaleur résiduelle à 2 niveaux

largeur (mm)	600
couleur de base du cadre	noir
puissance (W)	7400

S6MEH651B1E S6MEH651B1E DEEE HT 4,17 € PPI TTC 609,99 €

**Electrolux**



SÉRIE 300 Standard  
3 foyers 14,5x21x28cm  
Double zone foyer avant droit 180/280 mm  
Connexion H²H : table pouvant piloter les hottes compatibles signalées par H2H  
Commandes individuelles par touches sensibles  
Verrouillage des commandes  
Arrêt automatique  
15 positions de puissance  
3 boosters  
3 minuteries  
Fonction Pause Stop & Go  
Power Management, connexion possible en 16, 20 ou 32 A  
Puissance électrique totale : 7,2 Kw  
Installation universelle Optifix™  
Bords droits  
Noir

couleur de base du cadre	noir
largeur d'encastrement (mm)	560
hauteur d'encastrement (mm)	44
profondeur d'encastrement (mm)	490

A6TLIT60336CK A6TLIT60336CK DEEE HT 2,08 € PPI TTC 529,99 €

**GLEM GAS**

59




Table induction bridge 60 cm  
3 foyers dont 2 pouvant être reliés en 1 zone bridge 6,4 kW  
Commandes frontales sensibles  
2 boosters  
3 minuteries  
Sécurité totale induction  
Noire

nombre d'espaces de cuisson	3
largeur (mm)	590
couleur de base du cadre	noir
puissance (W)	6400
largeur d'encastrement (mm)	560/586
hauteur d'encastrement (mm)	59 + 6 (câble)
profondeur d'encastrement (mm)	490/516

ALXGTIB63BK ALXGTIB63BK DEEE HT 4,17 € PPI TTC 509,00 €

**smeg**  
High & intelligent

60



Table induction  
60 cm  
Possibilité encastrement affleurant  
3 foyers  
Foyer droit 3500W Booster 3600 W  
Touches sensibles  
3 booster  
3 minuteries fin de cuisson  
14 niveaux de puissance  
Fonction Eco-Logic  
Fonction Pause  
Indicateur temp résiduel  
Sécurité enfants  
Bord droit  
puissance nominale 7200 W

nombre d'espaces de cuisson	4
largeur (mm)	600
puissance (W)	7200

SMFSI5632D SMFSI5632D DEEE HT 4,17 € PPI TTC 479,99 €

Produit connecté. Caractéristiques techniques, visuels, DEEE unitaire HT, PPI TTC en euros hors DEEE importés (non livrés), n'engageant pas Rexel et susceptibles de modification. NC = nous consulter.

## TABLES INDUCTION

3 ZONES

**Brandt**

60



60cm  
Clavier dédié Smart touch  
3 foyers induction 280-4000W/210-3100W/160-2000W  
Puissance totale : 7,2 kW  
Commandes sensibles  
3 boosters  
9 positions de cuisson  
3 minuteries  
Pack sécurité  
Clean lock  
Fonction recall  
Barrette inox  
Fabriqué en France

largeur (mm)	600
couleur de base du cadre	inox
puissance (W)	7200
largeur d'encastrement (mm)	560
hauteur d'encastrement (mm)	56
profondeur d'encastrement (mm)	490

BT4BPI6320X BT4BPI6320X DEEE HT 4,17 € PPI TTC 450,65 €

MIXTE

De Dietrich

65



65cm  
Mixte ind/gaz  
210/160  
2 accès directs +Boost  
16 positions de cuisson  
Fonction Boil  
3,2 kW  
Thermocouple  
Grilles fonte.  
Origine France Garantie

largeur (mm)	650
couleur de base du cadre	noir
puissance (W)	3200
largeur d'encastrement (mm)	560
hauteur d'encastrement (mm)	58
profondeur d'encastrement (mm)	490

DEDDP17602BM DEDDP17602BM DEEE HT 4,17 € PPI TTC 749,30 €

**Electrolux**

59



Table Mixte induction 2 foyers gaz + 2 induction  
Commandes par manettes avec allumage électronique intégré  
Commandes électroniques touches sensibles  
Commandes par manettes  
Sécurité gaz thermocouple  
Puissance électrique totale maximum 3700W  
Puissance gaz totale (W) 4600  
2 grilles fonte  
Fonction pause Stop & Go  
Installation universelle Optifix™  
Noir

nombre d'espaces de cuisson	4
largeur (mm)	590
couleur de base du cadre	noir
puissance (W)	3700
largeur d'encastrement (mm)	560
hauteur d'encastrement (mm)	50
profondeur d'encastrement (mm)	490

A6TKGI6211K A6TKGI6211K DEEE HT 2,08 € PPI TTC 649,99 €

**Brandt**

60



60cm  
Mixte 2 Gaz + Ind. 2x180  
Commandes sensibles  
2 Boosters  
9 positions de cuisson  
1 minuterie affectable  
Pack sécurité  
Touche verrou dédiée  
Allumage intégré une main (gaz)  
Sécurité Gaz par Thermocouple  
Origine France Garantie

largeur (mm)	600
couleur de base du cadre	noir
puissance (W)	3200
largeur d'encastrement (mm)	560
hauteur d'encastrement (mm)	66
profondeur d'encastrement (mm)	490


BT4BPI6414BM BT4BPI6414BM DEEE HT 4,17 € PPI TTC 533,31 €

## TABLES VITROCÉRAMIQUE

4 ZONES

**BOSCH**  
Des technologies pour la vie

60



Sans cadre  
60 cm  
4 foyers Quick-Light  
Affichage digital  
Bandeau DirectSelect  
Fonction Re-Start  
17 positions de réglage  
Témoin de chaleur résiduelle à 2 niveaux  
Touche nettoyage  
9 niveaux de sécurité dont : Sécurité enfants, Sécurité surchauffe.

largeur (mm)	600
couleur de base du cadre	noir

B6SPKE611FN1E B6SPKE611FN1E DEEE HT 4,17 € PPI TTC 369,99 €

**GLEM GAS**

58



GLEM  
Table vitrocéramique 60 cm  
4 Hi-Light  
6 kW  
Manettes latérales  
Témoins de chaleur résiduelle  
Noire

nombre d'espaces de cuisson	4
largeur (mm)	580
couleur de base du cadre	noir
puissance (W)	6000
largeur d'encastrement (mm)	560
hauteur d'encastrement (mm)	40/56
profondeur d'encastrement (mm)	490

ALXGTH64M ALXGTH64M DEEE HT 4,17 € PPI TTC 309,00 €

Produit connecté. Caractéristiques techniques, visuels, DEEE unitaire HT, PPI TTC en euros hors DEEE emportés (non livrés), n'engageant pas Rexel et susceptibles de modification. NC = nous consulter.



# INTÉGRABLES CUISSON

## TABLES VITROCÉRAMIQUE

3 ZONES

**GLEM GAS**

59

GLEM  
Table vitrocéramique 60 cm  
3 Hi-Light dont 1 extensible Ø 28 cm  
5,4 kW  
Commandes sensibles  
3 minuteurs  
4 sécurités dont l'arrêt automatique  
Noire



nombre d'espaces de cuisson	3
largeur (mm)	590
couleur de base du cadre	noir
puissance (W)	5400
largeur d'encastrement (mm)	560
hauteur d'encastrement (mm)	41/57
profondeur d'encastrement (mm)	490

ALXGTH63S ALXGTH63S DEEE HT 4,17 € PPI TTC 349,00 €

**Brandt**

60

3 zones (200-1800W/165-1200W/(120-175-230)-(800-1600-2300W))  
Puissance totale : 5,3 kW  
commandes sensibles  
9 positions de cuisson  
3 minuteurs  
Témoins de chaleur résiduelle  
Verrouillage clavier  
Auto stop  
Barrette sérigraphiée.



largeur (mm)	600
couleur de base du cadre	noir
puissance (W)	5300
largeur d'encastrement (mm)	560
profondeur d'encastrement (mm)	490


BT4BPV6321B BT4BPV6321B DEEE HT 4,17 € PPI TTC 317,32 €

DOMINOS

**airlux**

28,5

Domino vitrocéramique 30 cm  
2 High-Light  
3 kW  
Manettes frontales  
Témoins de chaleur résiduelle  
Noir




nombre d'espaces de cuisson	2
largeur (mm)	285
couleur de base du cadre	noir
puissance (W)	3000
largeur d'encastrement (mm)	270
hauteur d'encastrement (mm)	49
profondeur d'encastrement (mm)	490

ALXATH320M ALXATH320M DEEE HT 4,17 € PPI TTC 309,00 €

**GLEM GAS**

29

GLEM  
Domino vitrocéramique 30 cm  
2 High-Light  
3 kW  
Manettes frontales  
Témoins de chaleur résiduelle  
Noir



nombre d'espaces de cuisson	2
largeur (mm)	290
couleur de base du cadre	noir
puissance (W)	3000
largeur d'encastrement (mm)	270
hauteur d'encastrement (mm)	44
profondeur d'encastrement (mm)	490

ALXGTH32M ALXGTH32M DEEE HT 4,17 € PPI TTC 249,00 €

## TABLES EMAIL ET VERRE

TOUT GAZ

**smeg**

60

Table gaz  
60 cm  
Verre céramique  
Bord droit  
4 brûleurs gaz dont rapide de 3 kW  
Allumage automatique  
Sécurité thermocouples  
4 grilles individuelles en fonte  
Injecteur gaz butane / Propane fournis  
Puissance 7300 W  
Manettes "Elementi" montées + kit manettes "Linéo" SMP1GOG en option.



largeur (mm)	600
puissance (W)	7300

SMFPV264N SMFPV264N DEEE HT 4,17 € PPI TTC 459,99 €

**Electrolux**

74,4

Serie 600 PRO  
5 foyers GAZ dont 1 triple couronne Wok  
Largeur 744 mm  
Slim  
Encastrement standard  
Bandeau de commandes Frontal  
Allumage électronique intégré aux manettes  
Sécurité gaz par thermocouple  
Grilles fonte  
Inox



nombre d'espaces de cuisson	5
largeur (mm)	744

A6TKG57536X A6TKG57536X DEEE HT 2,08 € PPI TTC 399,99 €

© Produit connecté. Caractéristiques techniques, visuels, DEEE unitaire HT, PPI TTC en euros hors DEEE importés (non livrés), n'engageant pas Rexel et susceptibles de modification. NC = nous consulter.

## TABLES EMAIL ET VERRE

### TOUT GAZ

**airlux**

60

Table verre gaz 60 cm  
3 foyers dont 1 triple couronne 4 kW  
6,75 kW  
Manettes frontales  
Allumage une main  
Sécurité thermocouples  
Grilles en fonte  
Noire  
Existe en blanc, réf. ALXATV63TWH



nombre d'espaces de cuisson	3
largeur (mm)	600
couleur de base du cadre	noir
puissance (W)	6750
largeur d'encastrement (mm)	560
hauteur d'encastrement (mm)	50
profondeur d'encastrement (mm)	480

ALXATV63TBK ALXATV63TBK DEEE HT 4,17 € PPI TTC 349,00 €

De Dietrich

60

60 cm  
Manettes frontales  
4 gaz  
Allumage intégré  
Thermocouple  
Grilles fil.  
Origine France Garantie



nombre d'espaces de cuisson	4
largeur (mm)	600
couleur de base du cadre	acier inoxydable
largeur d'encastrement (mm)	560
hauteur d'encastrement (mm)	34
profondeur d'encastrement (mm)	490

DEDDPE7610X DEDDPE7610X DEEE HT 4,17 € PPI TTC 341,32 €

**airlux**

59

Table inox gaz 60 cm  
3 foyers gaz dont 1 triple couronne 3,8 kW  
6,55 kW  
Manettes frontales  
Allumage une main  
Sécurité thermocouples  
Grilles en fonte



nombre d'espaces de cuisson	3
largeur (mm)	590
couleur de base du cadre	acier inoxydable
puissance (W)	6550
largeur d'encastrement (mm)	560
hauteur d'encastrement (mm)	50
profondeur d'encastrement (mm)	480

ALXAT63SHIX ALXAT63SHIX DEEE HT 4,17 € PPI TTC 329,00 €

**GLEM**

60

GLEM  
Table verre gaz 60 cm  
4 foyers  
7,3 kW  
Manettes frontales  
Allumage une main  
Sécurité thermocouples  
Grilles émaillées  
Noire



nombre d'espaces de cuisson	4
largeur (mm)	600
couleur de base du cadre	noir
puissance (W)	7300
largeur d'encastrement (mm)	550
hauteur d'encastrement (mm)	48
profondeur d'encastrement (mm)	470

ALXGV64BK ALXGV64BK DEEE HT 4,17 € PPI TTC 299,00 €

**GLEM**

29

GLEM  
Domino verre gaz 30 cm  
2 foyers  
4 kW  
Manettes frontales  
Allumage une main  
Sécurité thermocouples  
Grilles émaillées  
Noir



nombre d'espaces de cuisson	2
largeur (mm)	290
couleur de base du cadre	noir
puissance (W)	4000
largeur d'encastrement (mm)	268
hauteur d'encastrement (mm)	48
profondeur d'encastrement (mm)	480

ALXGV32BK ALXGV32BK DEEE HT 4,17 € PPI TTC 209,00 €

Produit connecté. Caractéristiques techniques, visuels, DEEE unitaire HT, PPI TTC en euros hors DEEE emportés (non livrés), n'engageant pas Rexel et susceptibles de modification. NC = nous consulter.

# INTÉGRABLES CUISSON

## TABLES EMAIL ET VERRE

MIXTE

De Dietrich

60




60 cm  
Manettes frontales  
3+1  
Allumage intégré  
Thermocouple  
Grilles fil  
Origine France Garantie  
Existe en noir DEDDPE7610BM et inox DEDDPE7610XM

nombre d'espaces de cuisson	3+1
largeur (mm)	600
couleur de base du cadre	marron
largeur d'encastrement (mm)	560
hauteur d'encastrement (mm)	34
profondeur d'encastrement (mm)	490

DEDDPE7610FM DEDDPE7610FM DEEE HT 4,17 € PPI TTC 341,32 €

GLEM GAS

58,5



GLEM  
Table émail mixte 60 cm  
3 foyers gaz + 1 foyer électrique  
5,75 + 1,5 kW  
Manettes latérales  
Allumage une main  
Sécurité thermocouples  
Témoin de mise sous tension  
Grilles émaillées  
Blanche

nombre d'espaces de cuisson	3+1
largeur (mm)	585
couleur de base du cadre	blanc
puissance (W)	7250
largeur d'encastrement (mm)	560
hauteur d'encastrement (mm)	40
profondeur d'encastrement (mm)	480


ALXGTL647WH ALXGTL647WH DEEE HT 4,17 € PPI TTC 219,00 €

## TABLES TOUT ELECTRIQUE

4 ZONES

GLEM GAS

58,5



GLEM  
Table inox électrique 60 cm  
4 foyers électriques dont 2 rapides  
6 kW  
Manettes latérales  
Témoin de mise sous tension  
Inox

nombre d'espaces de cuisson	4
largeur (mm)	585
couleur de base du cadre	acier inoxydable
puissance (W)	6000
largeur d'encastrement (mm)	580
hauteur d'encastrement (mm)	40
profondeur d'encastrement (mm)	480

ALXGTL640IX ALXGTL640IX DEEE HT 4,17 € PPI TTC 189,00 €

GLEM GAS

58,5



GLEM  
Table émail électrique 60 cm  
4 foyers électriques dont 2 rapides  
6 kW  
Manettes latérales  
Témoin de mise sous tension  
Blanche

nombre d'espaces de cuisson	4
largeur (mm)	585
couleur de base du cadre	blanc
puissance (W)	6000
largeur d'encastrement (mm)	580
hauteur d'encastrement (mm)	40
profondeur d'encastrement (mm)	480

ALXGTL640WH ALXGTL640WH DEEE HT 4,17 € PPI TTC 179,00 €

© Produit connecté. Caractéristiques techniques, visuels, DEEE unitaire HT, PPI TTC en euros hors DEEE exportés (non livrés), n'engageant pas Rexel et susceptibles de modification. NC = nous consulter.

## ASPIRATION

### HOTTE DE PLAN DE TRAVAIL



90 54dB A

Hotte de plan ELINA 900 mm verre noir/cadre inox  
ELINA 900 VERRRE N  
Classe énergétique A  
Débit int 700m<sup>3</sup>/h / max 430m<sup>3</sup>/h  
Niveau sonore mini 40 dB(A)/ maxi 60 dB(A)/ int 70 dB(A)  
Commande sensitive - Arrêt temporisé  
Moteur 270 W Moteur EVO  
Aspiration périphérique - 2 filtres à graisse en aluminium  
Témoins de saturation des filtres  
Éclairage LED 1x7W + variateur de luminosité  
Technologie ascendante  
ROBLIN

classe énergétique	A
volume (dB)	54
émission du bruit (dB(A) re 1pW)	70
puissance max. de soufflerie extraction d'air (m <sup>3</sup> /h)	430
puissance max. de soufflerie circulation d'air (m <sup>3</sup> /h)	700
largeur (mm)	900
hauteur de niche (mm)	646
profondeur de niche (mm)	101



ROBS057003 ROB5057003 DEEE HT 4,17 € PPI TTC 2 399,00 €



59 43/65dB B

Hotte plan de travail télescopique 60 cm  
Périmétrique  
660 m<sup>3</sup>/h  
65 dB(A) vitesse maximale  
Sensitive  
4 vitesses + 1 intensive  
Timer  
Bandeau LED  
Évacuation ou recyclage  
2 filtres à graisse métalliques lavables au lave-vaisselle  
Filtres charbon inclus  
Fonction éclairage d'ambiance  
Compatible table gaz  
Indicateur de saturation  
Consommation 68,9 kWh/an  
Classe B  
Verre noir/inox

classe d'efficacité énergétique	B
volume (dB)	43/65
puissance max. de soufflerie circulation d'air (m <sup>3</sup> /h)	630
largeur (mm)	590



ALXAHV659BK ALXAHV659BK DEEE HT 4,17 € PPI TTC 1 599,00 €

### INCLINÉE



89

90 cm  
Évacuation ou recyclage (filtre en option)  
iQdrive  
5 vitesses dont 2 intensives  
Aspiration périmétrale  
Positions intensives temporisées  
Booster temporisé  
Variateur d'intensité lumineuse softLight  
Éclairage LED 2 x 3 W  
2 filtres à graisse métalliques lavables au lave-vaisselle  
Classe d'efficacité énergétique : A+ Remplaçant du LC86KA67D

puissance max. de soufflerie extraction d'air (m <sup>3</sup> /h)	590
puissance max. de soufflerie circulation d'air (m <sup>3</sup> /h)	840
largeur (mm)	890
largeur de niche (mm)	812
hauteur de niche (mm)	765
profondeur de niche (mm)	650



S6MLC98KLP60 S6MLC98KLP60 DEEE HT 4,17 € PPI TTC 999,99 €



80 57dB A+

MARIS 800 Verre Noir Hotte murale inclinée 80 cm  
«MARIS 800»  
Coloris Verre Noir  
Maxi: 400 m<sup>3</sup>/h à 57 dB(A)  
Intensif : 720m<sup>3</sup>/h - 2 LED de 2KW  
Aspiration périphérique  
Arrêt programmé  
Installation en recyclage recommandée  
Filtre à charbon inclus  
Commande sensitive 3 vitesses + intensive  
Classe A  
Existe en Verre Blanc code 171236.

classe énergétique	A+
volume (dB)	57
émission du bruit (dB(A) re 1pW)	70
puissance max. de soufflerie extraction d'air (m <sup>3</sup> /h)	400
puissance max. de soufflerie circulation d'air (m <sup>3</sup> /h)	720
largeur (mm)	800



FKE171151 FKE171151 DEEE HT 4,17 € PPI TTC 699,00 €



80 47/68dB A

Hotte murale inclinée 80 cm  
Évacuation (cheminée AHWAHWACBK en option) ou recyclage  
Périmétrique  
800 m<sup>3</sup>/h  
68 dB(A) vitesse maximale  
Sensitive  
3 vitesses + 1 intensive  
LED 2 x 1,5 W  
Timer  
2 filtres à graisse inclus et lavables au lave-vaisselle  
Filtres charbon inclus  
Indicateur de saturation  
55 kWh/an  
Classe A  
Sortie arrière ou au-dessus  
Verre noir  
Existe en blanche

classe d'efficacité énergétique	A
volume (dB)	47/68
puissance max. de soufflerie extraction d'air (m <sup>3</sup> /h)	695
largeur (mm)	800



ALXAHW880BK ALXAHW880BK DEEE HT 4,17 € PPI TTC 599,00 €

### HOTTE DE PLAFOND



100 A+

INSPIRATION 1000 INOX Hotte de plafond 100 cm  
"INSPIRATION 1000"  
Coloris Inox  
Maxi: 605 m<sup>3</sup>/h à 55 dB(A)  
Fonction Booster : 820 m<sup>3</sup>/h  
4 LED de 3 W - Aspiration périphérique  
Filtre Inox - Commande électronique - Fonction 24h  
Télécommande fournie  
Classe A+  
Moteur garantie 7 ans  
Conception et fabrication française Hotte de plafond 100 cm en inox

classe d'efficacité énergétique	A+
émission du bruit (dB(A) re 1pW)	55
puissance max. de soufflerie extraction d'air (m <sup>3</sup> /h)	605
puissance max. de soufflerie circulation d'air (m <sup>3</sup> /h)	820
largeur (mm)	1000
largeur de niche (mm)	965
hauteur de niche (mm)	300
profondeur de niche (mm)	410



ROB6209269 ROB6209269 DEEE HT 4,17 € PPI TTC 1 399,00 €

Produit connecté. Caractéristiques techniques, visuels, DEEE unitaire HT, PPI TTC en euros hors DEEE emportés (non livrés), n'engageant pas Rexel et susceptibles de modification. NC = nous consulter.

# INTÉGRABLES CUISSON

## ASPIRATION

### GALBÉE



Hotte murale 90 cm sans moteur Roblin 'LOTUS 900 INOX SM'  
Coloris Inox  
Version sans Moteur  
2 LED de 1 W  
3 filtres à graisse en aluminium  
Commande électro 9V  
Moteur séparé Mistral ou Confort Energy  
Fabrication française



émission du bruit (dB(A) re 1pW)	70
puissance max. de soufflerie extraction d'air (m³/h)	650
largeur de niche (mm)	900
hauteur de niche (mm)	1000
profondeur de niche (mm)	500

ROB6018333      ROB6018333      DEEE HT 4,17 €      PPI TTC 699,00 €

De Dietrich

90

Galbée 90cm  
802 m³/h  
3 vitesses électroniques + boost  
Voyant de saturation  
Arrêt tempo  
LED 3 positions  
Filtres graisse aluminium  
BBAC.  
Origine France Garantie  
Existe en inox DEDDHR7941X



puissance max. de soufflerie extraction d'air (m³/h)	633
puissance max. de soufflerie circulation d'air (m³/h)	802
largeur (mm)	900
largeur de niche (mm)	900
hauteur de niche (mm)	150
profondeur de niche (mm)	500

DEDDHR7941B      DEDDHR7941B      DEEE HT 4,17 €      PPI TTC 529,31 €



90 A++

Hotte murale Soft 90 cm  
650 m³/h  
63 dB(A) vitesse maximale  
Commandes électroniques rétroéclairées  
3 vitesses  
Spots LED 2 x 1,5 W  
Évacuation ou recyclage  
Filtres charbon CR850 inclus  
15,4 kWh/an  
Classe A++  
Verre galbé/inox



classe énergétique	A++
émission du bruit (dB(A) re 1pW)	63
puissance max. de soufflerie extraction d'air (m³/h)	650
largeur (mm)	900

ALXGHS9721X      ALXGHS9721X      DEEE HT 4,17 €      PPI TTC 389,00 €



89,80 A

HOTTE DECORATIVE MURALE  
Série 600 FLEX  
Classe énergie A  
Débit en évacuation (vitesse mini/maxi) 256/603 m³/h  
Diamètre de buse de 150 mm  
Commandes par touches  
3 vitesses  
Éclairage LED 2x2,5W  
1 filtre à charbon  
2 filtres à graisse aluminium  
voyants de saturation des filtres à graisse et à charbon  
Niveau sonore en évacuation (vitesse mini/maxi) 47/67 dB  
Clapet anti-retour  
Inox



classe d'efficacité énergétique	A
émission du bruit (dB(A) re 1pW)	67
puissance max. de soufflerie extraction d'air (m³/h)	256
largeur (mm)	898
hauteur de niche (mm)	665/1090
profondeur de niche (mm)	500

A6TEFF904620X      A6TEFF904620X      DEEE HT 4,17 €      PPI TTC 359,99 €

### PYRAMIDE



90

Hotte décorative murale pyramide inox 90 cm  
Évacuation ou recyclage avec kit CleanAir DWZ0XX010 en option  
1 moteur  
Commande touchControl, 4 vitesses d'aspiration dont 1 intensive  
Niveau sonore (min/max) en fonctionnement normal 48/61 dB, Intensif 70 dB  
Débit d'air en évacuation en fonctionnement normal 380 m³/h et en position intensive 610 m³/h  
Commande touchControl avec affichage digital  
Éclairage LED 2 x 1,5 W  
3 filtres à graisse métalliques lavables au lave-vaisselle  
Classe d'efficacité énergétique A



puissance max. de soufflerie extraction d'air (m³/h)	380
puissance max. de soufflerie circulation d'air (m³/h)	610
largeur (mm)	900
largeur de niche (mm)	900
hauteur de niche (mm)	546
profondeur de niche (mm)	500

B6SDWQ96DM50      B6SDWQ96DM50      DEEE HT 4,17 €      PPI TTC 519,99 €



90 A

ASTRA 900 Hotte murale 90 cm "ASTRA 900"  
Coloris inox  
Maxi : 570 m³/h à 67 dB(A)  
2 LED de 1W  
Version évacuation et recyclage  
3 filtres à graisse Aluminium  
commande curseur 3 vitesses  
moteur 230 W  
520 Pa  
Classe A



classe d'efficacité énergétique	A
émission du bruit (dB(A) re 1pW)	66
puissance max. de soufflerie extraction d'air (m³/h)	330
puissance max. de soufflerie circulation d'air (m³/h)	570
largeur (mm)	900
largeur de niche (mm)	900
hauteur de niche (mm)	1000
profondeur de niche (mm)	490

ROBS104002      ROBS104002      DEEE HT 4,17 €      PPI TTC 399,00 €

© Produit connecté. Caractéristiques techniques, visuels, DEEE unitaire HT, PPI TTC en euros hors DEEE importés (non livrés), n'engageant pas Rexel et susceptibles de modification. NC = nous consulter.



## ASPIRATION

### PYRAMIDE

**GLEM**

60 C

GLEM  
Hotte murale Pyramide 60 cm  
510 m<sup>3</sup>/h  
67 dB(A) vitesse maximale  
Boutons poussoirs  
3 vitesses  
LED 2 x 4 W  
Evacuation ou recyclage  
Filtres charbon inclus  
Classe C  
Inox  
Existe en Blanc Ref ALXGHP645WH



classe d'efficacité énergétique	C
émission du bruit (dB(A) re 1pW)	67
puissance max. de soufflerie extraction d'air (m <sup>3</sup> /h)	498
largeur (mm)	600
couleur	inox

ALXGHP645IX ALXGHP645IX DEEE HT 4,17 € PPI TTC 189,00 €

**GLEM**

60 C

GLEM  
Hotte murale Pyramide 60 cm  
510m<sup>3</sup>/h  
67 dB(A) vitesse maximale  
Boutons poussoirs  
3 vitesses  
LED 2 x 4 W  
Evacuation ou recyclage  
Filtres charbon inclus  
Classe C  
Noire  
Existe en Blanc Ref ALXGHP645WH



classe d'efficacité énergétique	C
émission du bruit (dB(A) re 1pW)	67
puissance max. de soufflerie extraction d'air (m <sup>3</sup> /h)	498
largeur (mm)	600
couleur	noir

ALXGHP645BK ALXGHP645BK DEEE HT 4,17 € PPI TTC 169,00 €

### MURALE

**smeg**

Hotte décorative  
Murale design incliné  
90 cm  
Commandes sensibles  
Éclairage 2 LED  
Fonction Autovent  
Fonction autopstop  
Fonction purification de l'air 24h  
Capacité sur 3ème vitesse de 580 m<sup>3</sup>/h  
Capacité en vitesse intensive de 720 m<sup>3</sup>/h  
2 filtres aluminium avec aspiration périphérique  
Niveau sonore sur la 3ème vitesse 62 dB(A)  
Niveau sonore sur la vitesse intensive 65 dB(A)  
Option Filtre charbon pour recyclage KITFC152  
Télécommande en option RCKF2  
Classe A+



SMFKICV90BL SMFKICV90BL DEEE HT 4,17 € PPI TTC 629,99 €

**ROBLIN**

90 A

BALTIC 900 Hotte murale 90 cm "BALTIC 900 INOX"  
Coloris Inox  
Maxi: 580 m<sup>3</sup>/h à 66 dB(A)  
Fonction Booster : 700m<sup>3</sup>/h  
2 LED de 1W - Arrêt temporisé  
Voyant de saturation des filtres  
Version évacuation et recyclage  
Filtre Aluminium  
Commande électronique 4 vitesses  
Moteur 270 W  
520 Pa  
Classe A



classe d'efficacité énergétique	A
émission du bruit (dB(A) re 1pW)	66
puissance max. de soufflerie extraction d'air (m <sup>3</sup> /h)	580
puissance max. de soufflerie circulation d'air (m <sup>3</sup> /h)	700
largeur (mm)	900
largeur de niche (mm)	900
hauteur de niche (mm)	1000

ROB6850896 ROB6850896 DEEE HT 4,17 € PPI TTC 599,00 €

De Dietrich

90 A

Trapèze plane 90 cm  
802 m<sup>3</sup>/h  
Cdes elect 4 vitesses dont boost LED  
Filtres K7 inox  
67 dB Maxi 59dB Mini.  
Origine France Garantie



classe d'efficacité énergétique	A
émission du bruit (dB(A) re 1pW)	67
puissance max. de soufflerie extraction d'air (m <sup>3</sup> /h)	633
puissance max. de soufflerie circulation d'air (m <sup>3</sup> /h)	802
largeur (mm)	900
largeur de niche (mm)	900
hauteur de niche (mm)	100
profondeur de niche (mm)	500

DEDDHP7912X DEDDHP7912X DEEE HT 4,17 € PPI TTC 449,32 €

### BOX

**SIEMENS**

90 A

Hotte Box - Moteur iQdrive - Touches à 5 vitesses dont 2 intensives - fonctionnement normal : 438 m<sup>3</sup>/h - position intensive : 718 m<sup>3</sup>/h - Commande touchControl avec Affichage digital - Positions intensives avec retour automatique au bout de 6 minutes - Ventilation automatique par intermittence pendant 10 min après utilisation - Booster temporisé - Variateur d'intensité lumineuse softLight - Éclairage LED 3 x 3W - 3 filtres à graisse métallique lavable au lave-vaisselle



classe d'efficacité énergétique	A
émission du bruit (dB(A) re 1pW)	45/55
puissance max. de soufflerie extraction d'air (m <sup>3</sup> /h)	438
puissance max. de soufflerie circulation d'air (m <sup>3</sup> /h)	718
largeur (mm)	900

S6MLC97BHP50 S6MLC97BHP50 DEEE HT 4,17 € PPI TTC 659,99 €

Produit connecté. Caractéristiques techniques, visuels, DEEE unitaire HT, PPI TTC en euros hors DEEE emportés (non livrés), n'engageant pas Rexel et susceptibles de modification. NC = nous consulter.

# INTÉGRABLES CUISSON

## ASPIRATION

BOX

De Dietrich

90 A+

Box 90cm  
702 m<sup>3</sup>/h  
Cdes elect 4 vit dont boost - Manette  
2 LED variables - Bandeau verre noir  
A+  
Avec Rotator  
Plug&Play  
Origine France Garantie



classe d'efficacité énergétique	A+
puissance max. de soufflerie extraction d'air (m <sup>3</sup> /h)	565
puissance max. de soufflerie circulation d'air (m <sup>3</sup> /h)	702
largeur (mm)	900
largeur de niche (mm)	900
hauteur de niche (mm)	600
profondeur de niche (mm)	500

DEDDHB7952X DEDDHB7952X DEEE HT 4,17 € PPI TTC 599,98 €

airlux

90 C

Hotte murale Box 90 cm  
795 m<sup>3</sup>/h  
Évacuation ou recyclage  
68 dB(A) vitesse maximale  
Commandes électroniques  
Affichage digital  
3 vitesses + 1 intensive  
Timer  
Clean'air  
LED 2 x 1W  
Filtre charbon inclus  
Classe C  
Inox



classe d'efficacité énergétique	C
émission du bruit (dB(A) re 1pW)	68
puissance max. de soufflerie extraction d'air (m <sup>3</sup> /h)	740
largeur (mm)	900

ALXAHB980IX ALXAHB980IX DEEE HT 4,17 € PPI TTC 459,00 €

SIEMENS

90 A

90 cm  
Mode évacuation ou recyclage  
1 moteur  
3 vitesses  
Éclairage LED  
3 filtres lavables au lave-vaisselle  
Classe d'efficacité énergétique : A  
Classe d'efficacité ventilateur : D  
Classe d'efficacité éclairage : G  
Classe d'efficacité filtre à graisse : D.



classe d'efficacité énergétique	A
émission du bruit (dB(A) re 1pW)	49-70
puissance max. de soufflerie extraction d'air (m <sup>3</sup> /h)	590
puissance max. de soufflerie circulation d'air (m <sup>3</sup> /h)	590
largeur (mm)	900
largeur de niche (mm)	900
hauteur de niche (mm)	1075
profondeur de niche (mm)	500

S6MLC96BBC50 S6MLC96BBC50 DEEE HT 4,17 € PPI TTC 399,99 €

## CASQUETTE

GLEM GAS

6 68dB C

GLEM  
Hotte casquette 60 cm  
350 m<sup>3</sup>/h  
2 moteurs  
68 dB(A) vitesse maximale  
Visière en verre  
Boutons poussoirs  
3 vitesses  
Spots LED 2 x 4 W  
Évacuation ou recyclage  
Lot de 2 filtres charbon CR720 inclus  
58,9 kWh/an  
Classe C  
Sortie sur le dessus ou à l'arrière  
Inox



classe d'efficacité énergétique	C
volume (dB)	68
émission du bruit (dB(A) re 1pW)	68
puissance max. de soufflerie extraction d'air (m <sup>3</sup> /h)	350
largeur (mm)	60

ALXGHC640IX ALXGHC640IX DEEE HT 4,17 € PPI TTC 129,00 €

Electrolux

52-73dB D

Hotte classique  
Niveau sonore (dB) mini/maxi : 52/73  
1 moteur(s)  
Débit d'air (m<sup>3</sup>/h) vitesse mini/maxi : 135/336  
Diamètre de la buse (mm) : 125  
3 vitesses  
Commandes par curseur  
1 filtre à graisse aluminium cassettes  
Fonctionne en évacuation ou en recyclage, filtre charbon inclus  
Éclairage par LED : 2  
Puissance totale 6 W  
Classe d'efficacité énergétique\* : D  
Largeur (mm) : 599  
Couleur : Inox



classe énergétique	D
volume (dB)	52-73

A6TFHT6137X A6TFHT6137X DEEE HT 1,04 € PPI TTC 149,99 €

## CUBE

Miele

59,80

Hotte classique  
Sous-encastrable  
Largeur 60 cm  
Coloris inox anti-traces  
Commande par curseurs  
Hotte mixte à évacuation ou recyclage  
Moteur à haute stabilité de pression  
Éclairage LED  
4 niveaux de puissance dont 1 booster  
Booster : 545 m<sup>3</sup>/h, 74 dB(A)  
3ème vitesse : 355 m<sup>3</sup>/h, 64 dB(A)  
Consommation 91,6 kWh/an  
2 filtres à graisses inox/aluminium lavables au lave-vaisselle  
Intérieur de la hotte CleanCover facile à nettoyer



puissance max. de soufflerie extraction d'air (m <sup>3</sup> /h)	220
puissance max. de soufflerie circulation d'air (m <sup>3</sup> /h)	545
largeur (mm)	598
hauteur de niche (mm)	125
profondeur de niche (mm)	500

MILDA1260IN MIL10546760 DEEE HT 4,17 € PPI TTC 439,99 €

Produit connecté. Caractéristiques techniques, visuels, DEEE unitaire HT, PPI TTC en euros hors DEEE importés (non livrés), n'engageant pas Rexel et susceptibles de modification. NC = nous consulter.

## ASPIRATION

### GRUPE ASPIRATION



57 A

ALTIMA 57 Groupe 56 cm "ALTIMA 57"  
Coloris inox  
Maxi : 600m<sup>3</sup>/h à 60 dB(A) - Fonction Booster 715m<sup>3</sup>/h  
2 LED de 1 W - Aspiration périphérique  
Filtre aluminium  
Commande électronique 4 vitesses  
Moteur 270 W  
530 Pa  
Classe A  
Fabrication française



classe d'efficacité énergétique	A
émission du bruit (dB(A) re 1pW)	65
puissance max. de soufflerie extraction d'air (m <sup>3</sup> /h)	596
puissance max. de soufflerie circulation d'air (m <sup>3</sup> /h)	715
largeur (mm)	570
largeur de niche (mm)	560
hauteur de niche (mm)	380
profondeur de niche (mm)	410

ROB6208172 ROB6208172 DEEE HT 4,17 € PPI TTC 549,00 €



52 A

Groupe filtrant 52 cm  
Périmétrique  
720 m<sup>3</sup>/h  
71 dB(A) vitesse maximale  
Télécommande magnétique fournie  
3 vitesses + 1 intensive  
LED 2 x 1 W  
Evacuation ou recyclage  
Commandes électroniques  
Filtres charbon inclus  
Indicateur de saturation  
54 kWh/an  
Classe A  
Inox



classe d'efficacité énergétique	A
émission du bruit (dB(A) re 1pW)	71
puissance max. de soufflerie extraction d'air (m <sup>3</sup> /h)	680
largeur (mm)	520

ALXAHG570IX ALXAHG570IX DEEE HT 4,17 € PPI TTC 459,00 €



70 C

SÉRIE 600 FLEX  
Groupe filtrant  
Niveau sonore (dB) mini/maxi : 49/63  
1 moteur(s)  
Débit d'air (m<sup>3</sup>/h) vitesse mini/maxi : 295/600  
Diamètre de la buse (mm) : 150  
4 vitesses  
Commandes électroniques par touches  
2 filtres à graisse aluminium cassette  
Fonctionne en évacuation ou en recyclage, filtre(s) charbon inclus  
Éclairage par LED: 2  
Puissance totale 5 W  
Voyant de saturation du (des) filtre(s) à graisse  
Voyant de saturation du (des) filtre(s) à charbon  
Classe d'efficacité énergétique\* : C  
Largeur (mm): 700  
Couleur: Inox



classe énergétique	C
largeur (mm)	700

A6TLFG517X A6TLFG517X DEEE HT 1,04 € PPI TTC 349,99 €



52,40 min 54 / max 74dB C

Groupe  
52 cm  
Touches électroniques  
Éclairage 2 LED  
Capacité sur 3ème vitesse de 559 m<sup>3</sup>/h  
Capacité en vitesse intensive de 691 m<sup>3</sup>/h  
1 filtre alu  
Niveau sonore sur la 1ère vitesse 54 dB(A)  
Niveau sonore sur la 3ème vitesse 70 dB(A)  
Niveau sonore sur la vitesse intensive 74 dB(A)  
Clapet anti-retour  
Option Filtre charbon pour recyclage KITFC220  
Classe C



classe énergétique	C
volume (dB)	min 54 / max 74
largeur (mm)	524
profondeur de niche (mm)	289

SMFKSE65XSA SMFKSE65XSA DEEE HT 4,17 € PPI TTC 329,99 €



53 C

Groupe filtrant largeur 53 cm  
Éclairage LED 2 x 3 W  
2 filtres à graisse métallique lavable au lave-vaisselle.  
Mode évacuation ou recyclage  
Un kit de recyclage est indispensable pour toute installation en mode recyclage  
2 moteurs  
Curseur, 4 vitesses d'aspiration dont 1 intensive  
Niveau sonore (min/max) en fonctionnement normal : 38/56 dB  
Débit d'air en évacuation selon la norme DIN/EN 61591  
fonctionnement normal : 362 m<sup>3</sup>/h  
position intensive : 618 m<sup>3</sup>/h



classe énergétique	C
émission du bruit (dB(A) re 1pW)	38
puissance max. de soufflerie extraction d'air (m <sup>3</sup> /h)	362
puissance max. de soufflerie circulation d'air (m <sup>3</sup> /h)	618
largeur (mm)	530
profondeur de niche (mm)	380
couleur	argent métallique

B6SDHLS55BL B6SDHLS55BL DEEE HT 4,17 € PPI TTC 319,99 €



CONFORT ÉNERGY  
Moteur séparé  
Maxi 820 m<sup>3</sup>/h  
Coloris blanc  
Moteur à courant continu 170W/550 Pa  
Garantie 7 ans  
Fabrication française  
Compatible avec hotte sans moteur ROB6018333



puissance max. de soufflerie extraction d'air (m <sup>3</sup> /h)	830
largeur de niche (mm)	420
hauteur de niche (mm)	400
profondeur de niche (mm)	240
couleur	blanc

ROB6301026 ROB6301026 DEEE HT 4,17 € PPI TTC 399,00 €

### MOTEUR SÉPARÉ

Produit connecté. Caractéristiques techniques, visuels, DEEE unitaire HT, PPI TTC en euros hors DEEE emportés (non livrés), n'engageant pas Rexel et susceptibles de modification. NC = nous consulter.

# Miele



MIELE,  
UNE QUALITÉ UNIQUE,  
UNE LONGÉVITÉ EXEMPLAIRE

## QuickPowerWash



Avec le programme QuickPowerWash, obtenez les meilleurs résultats de nettoyage et de séchage (classe d'efficacité A) en 58 minutes seulement.

## Tiroir 3D MultiFlex



Flexibilité maximale avec le tiroir à couverts 3D MultiFlex breveté<sup>1</sup>, réglable en hauteur et coulissant pour laisser de la place aux ustensiles volumineux et aux verres à vin, et pour placer de petits éléments tels que des tasses à café.

## AutoDos



Le premier système de dosage automatique au monde avec PowerDisk® intégré. Une autonomie inégalée et des résultats de lavage parfaits.

<sup>1</sup> Brevet EP2433549B1

## INTÉGRABLES LAVAGE

## LAVE VAISSELLE

### LAVE VAISSELLE FULL INTÉGRABLE 60 CM



**Miele**



Tiroir à couverts 3D MultiFlex - Paniers FlexLine ExtraComfort (FlexCare) - Système de dosage automatique AutoDos 10 programmes (ECO, Automatic, Quotidien 60°, Intensif 75°, Fragile 45°C, QuickPowerWash, Extra Silencieux 40 dB, Entretien Machine, Hygiène 70°C, Economique Solaire) Séchage AutoOpen - SensorDry Brilliant GlassCare  
Départ différé avec affichage de temps restant  
Affichage de l'heure  
Options : AutoDos, IntenseZone, Express, Séchage+  
Wifi Conn@ct avec MobileControl et AutoStart  
Eco Feedback - Fermeture de porte ComfortClose 43 dB(A) - Conso/cycle : 0,73 kWh  
8,9 l (à partir de 6L en programme Auto)  
Conso/an : 208 kWh - 2492 l  
Affichage texte

classe énergétique	A+++ - 10%
capacité en couverts	14
émission du bruit (dB(A) re 1pW)	43
largeur (mm)	598
hauteur (mm)	805
profondeur (mm)	570

MILG7560SCVIAUTODOS MIL11214300 DEEE HT 6,67 € PPI TTC 2 199,00 €



**Miele**



Tiroir à couverts 3D MultiFlex - Paniers FlexLine ExtraComfort (FlexCare)  
8 programmes (ECO, Automatic, Quotidien 60°, Intensif 75°, Fragile 45°C, QuickPowerWash, Extra Silencieux 40 dB, Entretien Machine)  
Séchage AutoOpen - SensorDry  
Brilliant GlassCare  
Départ différé avec affichage de temps restant  
Options : IntenseZone, Express, Séchage+  
Eco Feedback - Fermeture de porte ComfortClose 44 dB(A)  
Conso/cycle : 0,75 kWh  
8,9 l (à partir de 6L en programme Auto)  
Conso/an : 213 kWh - 2492 l  
Affichage texte  
Dim. H 80,5 x L 59,8 x P 57 cm

classe énergétique	A+++ - 10%
capacité en couverts	14
émission du bruit (dB(A) re 1pW)	44
largeur (mm)	598
hauteur (mm)	805
profondeur (mm)	570

MILG7150SCVI MIL11090980 DEEE HT 6,67 € PPI TTC 1 399,00 €



**BOSCH**  
Des technologies pour la vie



BOSCH  
Lave-vaisselle 60 cm Home Connect tout intégrable A+++AA  
14 couverts  
Home Connect: contrôle à distance, diagnostic à distance  
Timelight  
Technologie de séchage Zeolith  
Tiroir à couverts VarioFlex Pro : flexibilité de rangement optimal sur tous les niveaux, picots rabattables identifiés en rouge.  
Ecran TFT : Programmation intuitive via l'écran TFT pour une meilleure lisibilité des informations  
Niveau sonore : 42dB (40dB avec le programme Silence)

classe d'efficacité énergétique	A+++
capacité en couverts	14
affichage du temps restant	oui
émission du bruit (dB(A) re 1pW)	42
consommation d'eau par programme standard (l)	9,5

B6SSMV68TX06E B6SSMV68TX06E DEEE HT 6,67 € PPI TTC 1 109,99 €



**Miele**



Tiroir à couverts  
Paniers FlexLine Comfort  
5 programmes (ECO 50°C, Automatic 45-65°C, QuickPowerWash 65°C, Intensif 75°, Fragile 45°C)  
Départ différé avec affichage de temps restant  
Option Expre 45 dB(A)  
Conso/cycle : 0,94 kWh  
8,9 l (à partir de 6L en programme Auto)  
Conso/an : 266 kWh  
2492 l  
Dim. H 80,5 x L 59,8 x P 57 cm

classe énergétique	A++
capacité en couverts	14
émission du bruit (dB(A) re 1pW)	45

MILG5050SCVI MIL11493020 DEEE HT 6,67 € PPI TTC 999,99 €



**Electrolux**



SÉRIE 600 FLEX  
13 couverts  
8 programmes  
4 températures  
Commande QuickSelect  
Départ différé 24h  
Fonction Auto Off  
Spot control 2 couleurs  
Voyants sel et rinçage  
Moteur inverter  
Technologie AirDry : ouverture automatique de la porte après le cycle de lavage  
SmartFit, l'installation facile de la porte d'habillage  
Consommation annuelle 2772 L / 262 kWh/an

classe énergétique	A++
capacité en couverts	13
nombre de programmes	8
volume (dB)	44
largeur de niche (mm)	600
hauteur de niche (mm)	820/880
profondeur de niche (mm)	550

A6TEEQ47210L A6TEEQ47210L DEEE HT 8,33 € PPI TTC 599,99 €



**SIEMENS**



Moteur iQdrive  
6 Programmes, 3 options  
Départ différé 24 h  
Signal sonore de fin de cycle  
InfoLight  
Programme verre 40°  
Variopspeed  
Boîte à produits maxiPerformance  
Auto 3in1  
Echangeur thermique  
AquaSensor-entretien machine et Capacité Variable  
Automatique  
Système protectVerre  
Paniers varioFlex  
Sécurité aquaStop  
Sécurité enfants verrouillage de la porte  
Régénération électronique  
Triple filtre autonettoyant

classe énergétique	A++
capacité en couverts	12
nombre de programmes	6
affichage du temps restant	oui

S6MSN636X03JE S6MSN636X03JE DEEE HT 6,67 € PPI TTC 779,99 €

Produit connecté. Caractéristiques techniques, visuels, DEEE unitaire HT, PPI TTC en euros hors DEEE emportés (non livrés), n'engageant pas Rexel et susceptibles de modification. NC = nous consulter.



# INTÉGRABLES LAVAGE

## LAVE VAISSELLE

### LAVE VAISSELLE FULL INTÉGRABLE 60 CM

**SIEMENS**



Moteur iQdrive  
6 Programmes, 4 options  
Départ différé 24 h  
Signal sonore de fin de cycle  
InfoLight  
Programme verre 40°  
Boîte à produits maxiPerformance  
Auto 3in1  
AquaSensor et Capacité Variable Automatique  
Système protectVerre  
Paniers vario  
Sécurité aquaStop  
Régénération électronique  
Triple filtre autonettoyant

classe d'efficacité énergétique	A+
capacité en couverts	12
nombre de programmes	6
émission du bruit (dB(A) re 1pW)	46
largeur de niche (mm)	598
hauteur de niche (mm)	875
profondeur de niche (mm)	550

S6MSN636X01AE S6MSN636X01AE DEEE HT 6,67 € PPI TTC 619,99 €

**BOSCH**  
Des technologies pour la vie



Moteur EcoSilence Drive  
6 programmes, 4 options  
Départ différé 24 h  
Signal sonore de fin de cycle  
InfoLight - Variospeed  
Programme silence 40dB  
Séchage extra  
Boîte à produits MaxiPerformance  
Auto 3in1  
AquaSensor et Capacité Variable Automatique  
Système Super Brillance  
Paniers Vario  
Panier supérieur réglable en hauteur  
Sécurité aquaStop  
Régénération électronique  
Triple filtre autonettoyant

classe d'efficacité énergétique	A+
capacité en couverts	12
émission du bruit (dB(A) re 1pW)	46
largeur de niche (mm)	598
hauteur de niche (mm)	875
profondeur de niche (mm)	550

B6SSMV46AX01E B6SSMV46AX01E DEEE HT 6,67 € PPI TTC 619,99 €

### LAVE VAISSELLE BANDEAU 60 CM

**SIEMENS**



Lave-vaisselle 60cm grande hauteur  
Moteur iQDrive - 4 programmes  
Option : varioSpeed  
Départ différé : 3-6-9 h  
InfoLight  
Boîte à produits maxiPerformance  
Auto 3in1 - AquaSensor  
Capacité Variable Automatique - Système protectVerre  
Paniers vario.

classe d'efficacité énergétique	A+
capacité en couverts	12
nombre de programmes	4
émission du bruit (dB(A) re 1pW)	48
consommation d'énergie par programme lors de l'utilisation du programme standard (kWh)	1.02
consommation d'eau par programme standard (l)	11.7
profondeur (mm)	550
largeur de niche (mm)	598
hauteur de niche (mm)	922.5
profondeur de niche (mm)	550

S6MSX64D004EU S6MSX64D004EU DEEE HT 6,67 € PPI TTC 559,99 €

**Miele**



Tiroir à couverts 3D MultiFlex, Paniers FlexLine ExtraComfort (FlexCare) - Système de dosage automatique AutoDos  
10 programmes (ECO, Automatic, Quotidien 60°, Intensif 75°, Fragile 45°C, QuickPowerWash, Extra Silencieux 40 dB, Entretien Machine, Hygiène 70°C, Economique Solaire)  
Séchage AutoOpen - SensorDry - Brilliant GlassCare  
Départ différé avec affichage du temps restant  
Affichage de l'heure - AutoDos - IntenseZone - Express  
Séchage+ - Wifi Conn@ct avec MobileControl et AutoStart  
Eco Feedback - Fermeture de porte ComfortClose  
Affichage texte

classe énergétique	A+++ -10%
capacité en couverts	14
nombre de programmes	10
volume (dB)	43
consommation d'énergie par programme lors de l'utilisation du programme standard (kWh)	208
consommation d'eau par programme standard (l)	2492
largeur (mm)	598
hauteur (mm)	850
profondeur (mm)	570

MIL7310SCINNRAUTODOS MIL11091050 DEEE HT 6,67 € PPI TTC 1 849,00 €

**Miele**



Classe énergétique: A+++ -10%  
Tiroir à couverts 3D MultiFlex, 14 couverts  
Paniers FlexLine Comfort  
5 programmes (ECO 50°C, Automatic 45-65°C, QuickPowerWash 65°C, Intensif 75°, Fragile 45°C)  
Séchage AutoOpen - SensorDry  
Départ différé avec affichage du temps restant  
Option Express  
Fermeture de porte ComfortClose  
Supports FlexCare  
Extra Dry  
45 dB(A)  
Conso/cycle : 0,75 kWh  
8,9 l (à partir de 6L en programme Auto)  
Conso/an : 213 kWh  
2492 l  
Dim. H 80,5 x L 59,8 x P 57 cm

capacité en couverts	14
classe énergétique	A+++ -10%
nombre de programmes	5
émission du bruit (dB(A) re 1pW)	45

MIL65210SCINR MIL11493130 DEEE HT 6,67 € PPI TTC 1 099,00 €

**SIEMENS**



Moteur induction iQdrive  
Tiroir à couverts varioFlex  
8 Programmes dont Verre 40°  
4 options : Zone Intensive, varioSpeed Plus, hygiène Plus, Séchage Extra  
Programme Entretien de la machine  
Commandes sensibles  
Départ différé 24 h  
Affichage du temps restant  
Boîte à produits maxiPerformance  
Auto 3in1  
Échangeur thermique  
Système protectVerre  
RackMatic - Sécurité aquaStop 100% anti fuite, avec garantie

classe d'efficacité énergétique	A++
capacité en couverts	14
émission du bruit (dB(A) re 1pW)	42
largeur de niche (mm)	600
hauteur de niche (mm)	875
profondeur de niche (mm)	550

S6MSNS58B09ME S6MSNS58B09ME DEEE HT 6,67 € PPI TTC 869,99 €

☑ Produit connecté. Caractéristiques techniques, visuels, DEEE unitaire HT, PPI TTC en euros hors DEEE importés (non livrés), n'engageant pas Rexel et susceptibles de modification. NC = nous consulter.

## LAVE VAISSELLE

### LAVE VAISSELLE BANDEAU 60 CM



**BOSCH**  
Des technologies pour la vie

13 44dB A++

Bosch - Lave-vaisselle 60cm intégrable - Bandeau Inox  
Classe énergie A++ - Consommation d'eau (l): 9,5 - Niveau sonore (dB) 44 - Capacité (nb de couverts): 13 - Matériau de la cuve: Acier inox - H: 81,5 x L: 59,80 cm x P: 57,30 cm  
Moteur EcoSilence Drive - SuperSilence - 6 Programmes - 3 options: Séchage extra, VarioSpeed Plus, Hygiène Plus  
-entretien de la machine- Départ différé 1-24 h - Boîte à produits MaxiPerformance - Système auto 3in1 - Echangeur thermique - AquaSensor - Système Super Brilliance - Paniers Vario Flex - Panier supérieur réglable avec RockMatic (3 niveaux).

couleur	inox
classe énergétique	A++
capacité en couverts	13
nombre de programmes	6
affichage du temps restant	oui
émission du bruit (dB(A) re 1pW)	44
volume (dB)	44
largeur (mm)	598
hauteur (mm)	815
profondeur (mm)	573
largeur de niche (mm)	600
hauteur de niche (mm)	875

B6SSMI46JS03E B6SSMI46JS03E DEEE HT 6,67 € PPI TTC 839,99 €



**BOSCH**  
Des technologies pour la vie

13 44dB A++

Lave-vaisselle intégrable avec bandeau - 60 cm - Noir - A++  
13 couverts Niveau sonore: 44 dB  
Consommation d'eau annuelle 2660 litres  
Consommation électrique annuelle: 262 kWh  
SuperSilence - Option Séchage Extra  
Programme Verre 40°C  
Paniers VarioFlex  
Display: indication du temps restant, information besoin de remplissage.

couleur	noir
classe énergétique	A++
capacité en couverts	13
affichage du temps restant	oui
sélection de l'heure de démarrage	continu
émission du bruit (dB(A) re 1pW)	44
volume (dB)	44
largeur (mm)	598
hauteur (mm)	815
profondeur (mm)	573
largeur de niche (mm)	600
hauteur de niche (mm)	875
profondeur de niche (mm)	550

B6SSMI46JB03E B6SSMI46JB03E DEEE HT 6,67 € PPI TTC 789,99 €



**BOSCH**  
Des technologies pour la vie

13 44dB A++

Lave-vaisselle intégrable avec bandeau, 60 cm, Blanc  
ActiveWater - SuperSilence 44dB  
6 Programmes: Intensif 70 °C, Auto 45-65 °C, Eco 50 °C, Verre 40 °C, Programme 1h 65 °C, Prélavage  
Options: VarioSpeed Plus (3 fois plus rapide), Hygiène Plus, Séchage Extra  
Programme Entretien de la machine  
Paniers VarioFlex: flexibilité accrue pour le rangement de votre vaisselle

couleur	blanc
classe énergétique	A++
capacité en couverts	13
affichage du temps restant	oui
sélection de l'heure de démarrage	continu
émission du bruit (dB(A) re 1pW)	44
volume (dB)	44
largeur (mm)	598
hauteur (mm)	815
profondeur (mm)	573
largeur de niche (mm)	600
hauteur de niche (mm)	875
profondeur de niche (mm)	550

B6SSMI46JW03E B6SSMI46JW03E DEEE HT 6,67 € PPI TTC 789,99 €



**Electrolux**

13 A++

SÉRIE 300 AirDry INTEGRABLE 60CM  
44 dB(A) - A++  
13 couvert  
6 programmes, 4 températures  
Options: My Favori, Time Manager®, XtraDry  
Départ différé 24h - Fonction Auto-Off  
Affichage du temps restant  
Moteur inverter  
Panier supérieur: 2 soft spikes®  
Technologie AirDry  
Consommation en eau par cycle: 9.9 litres  
Fréquence (Hz): 50  
Conso. annuelle eau 2775 L  
Conso. énergétique annuelle 262 kWh/an  
Efficacité de séchage: A  
Efficacité de lavage: A  
Type d'installation de la porte d'habillage: Charnières double mouvement: Flexinstall™  
Couleur du bandeau: Inox Anti-trace

capacité en couverts	13
classe énergétique	A++
émission du bruit (dB(A) re 1pW)	44

A6TESISS43LOX A6TESISS43LOX DEEE HT 8,33 € PPI TTC 699,99 €



**SIEMENS**

12 A+

Moteur iQ Drive  
6 programmes  
3 options: varioSpeed, zone intensive  
Séchage extra  
Entretien de la machine  
Départ différé: 1-24 h  
Boîte à produits maxiPerformance  
Auto 3in1  
Système protectVerre. Remplaçant du SNS5L502EU

classe d'efficacité énergétique	A+
capacité en couverts	12
émission du bruit (dB(A) re 1pW)	46
largeur de niche (mm)	598
hauteur de niche (mm)	875
profondeur de niche (mm)	573

S6MSNS36S01AE S6MSNS36S01AE DEEE HT 6,67 € PPI TTC 669,99 €

☑ Produit connecté. Caractéristiques techniques, visuels, DEEE unitaire HT, PPI TTC en euros hors DEEE exportés (non livrés), n'engageant pas Rexel et susceptibles de modification. NC = nous consulter.

# INTÉGRABLES LAVAGE

## LAVE VAISSELLE

### LAVE VAISSELLE FULL INTÉGRABLE 45 CM



**Airlux**



Airlux Lave-vaisselle tout intégrable 45 cm  
10 couverts  
6 programmes  
Départ différé 24 h  
1/2 charge  
Panier supérieur réglable  
Picots rabattables  
47 dB(A)  
A+AA

classe d'efficacité énergétique	A+
capacité en couverts	10
émission du bruit (dB(A) re 1pW)	47
largeur de niche (mm)	450
hauteur de niche (mm)	820
profondeur de niche (mm)	580

ALXADI405 ALXADI405 DEEE HT 8,33 € PPI TTC 589,00 €



**Miele**



Classe énergétique A+  
Tiroir à couverts  
9 couverts  
5 programmes (Eco 50°C, Automatic 45-65°C, QuickPowerWash 65°C, Intensif 75°, Fragile 45°C)  
Départ différé  
Affichage du temps restant  
Option Express  
Fermeture de porte ComfortClose  
Paniers FlexLine Comfort  
FlexCare – Extra Dry  
Reconnaissance de produit lessiviel  
46 dB(A)  
Conso/cycle : 0,79 kWh  
8 l  
Conso/an : 221 kWh – 2240 l (à partir de 6 l en programme Auto)  
Dim. H 80,5 x L 44,8 x P 57 cm

classe énergétique	A+
capacité en couverts	9+
nombre de programmes	5
émission du bruit (dB(A) re 1pW)	46

MILG5481SCVISL MIL11493210 DEEE HT 6,67 € PPI TTC 1 299,00 €



**SIEMENS**



Lave-vaisselle 45cm tout intégrable  
IQ100  
Classe énergie A+  
Consommation d'eau (L) : 8,5  
Niveau sonore (dB) 48  
Nb couverts: 9  
5 programmes  
Cuve : Acier inox  
H : 81,5 cm x L : 44,80 cm x P : 55,00 cm

classe énergétique	A+
capacité en couverts	9
nombre de programmes	5
largeur (mm)	448
hauteur (mm)	815
profondeur (mm)	550

S6MSR61HX08KE S6MSR61HX08KE DEEE HT 6,67 € PPI TTC 629,99 €

© Produit connecté. Caractéristiques techniques, visuels, DEEE unitaire HT, PPI TTC en euros hors DEEE exportés (non livrés), n'engageant pas Rexel et susceptibles de modification. NC = nous consulter.

# UNE GAMME GRAND COMFORT AVEC UN ÉQUIPEMENT RICHE ET SOIGNÉ

Plus de 50 références  
exclusivement A++ et A+++

A++

A+++

La gamme de produits Intégrables  
la plus performante du marché.

## Électronique digitale :



L'esthétique Noir et Blanc de l'affichage digital apporte un contrôle et un accès rapide aux différentes fonctionnalités.

Équipe toute la gamme : réfrigérateurs, congélateurs, combinés et caves à vin

## Tiroir BioCool



BioCool permet de réguler l'hygrométrie du bac à fruits et légumes. Le taux d'hygrométrie symbolisée par des gouttes se fait au moyen d'un curseur. Une solution efficace pour prolonger la fraîcheur de tous vos primeurs.

Disponible sur tous les espaces réfrigération.

## VarioBox et VarioSafe



Des solutions d'aménagement flexibles réservent un espace dédié à chaque aliment. Vous bénéficiez d'une vision claire et organisée sur votre espace réfrigération.

ICN 3386

## INTÉGRABLES FROID



# INTÉGRABLES FROID

## FROID INTÉGRABLE

### RÉFRIGÉRATEURS 1 PORTE 4\*



**LIEBHERR**

306 L 55,90 A++

Réfrigérateur avec compartiment congélation à Intégrer contreporte en verre et contour ABS  
Électronique Digitale  
Cuve EasyClean  
Éclairage LED  
Tiroirs à hygrométrie réglable Biocool pour un temps de conservation des fruits et légumes multiplié par 2 sur rails télescopiques  
Charnières autoporteuses

classe énergétique	A++
capacité nette totale (l)	306
capacité utile du compartiment frigorifique (l)	279
capacité utile du congélateur (l)	27
niveau sonore (dB(A))	36
hauteur (mm)	1770
largeur (mm)	559
profondeur (mm)	544
hauteur de niche (mm)	1772
largeur de niche (mm)	560
profondeur de niche (mm)	550

LBHIK3524-21 LBHIK352421 DEEE HT 15,00 € PPI TTC 999,99 €



**BOSCH**  
Des technologies pour la vie

200 L 54,1 A+

Contrôle mécanique de la température  
Éclairage intérieur  
FreshAir  
5 clayettes verre  
Tiroir à malice  
4 balconnets  
Pouvoir de congélation 2 kg/24 h  
Autonomie 10 h  
Fixation de porte par Glissières

classe d'efficacité énergétique	A+
capacité nette totale (l)	200
capacité utile du compartiment frigorifique (l)	183
capacité utile du congélateur (l)	17
niveau sonore (dB(A))	37 dB
hauteur (mm)	1220
largeur (mm)	541
profondeur (mm)	542
hauteur de niche (mm)	1225
largeur de niche (mm)	560
profondeur de niche (mm)	550

B6SKIL24V21FF B6SKIL24V21FF DEEE HT 15,00 € PPI TTC 599,99 €



**LIEBHERR**

201 L 55,90 A++

Réfrigérateur avec compartiment congélation à Intégrer contreporte en verre et contour ABS  
Autonomie : 13 h  
Pouvoir de congélation 2kg/24h  
Électronique Digitale  
Cuve EasyClean  
Éclairage LED  
Tiroir à hygrométrie réglable Biocool pour un temps de conservation des fruits et légumes multiplié par 2 charnières autoporteuses

classe énergétique	A++
capacité nette totale (l)	201
capacité utile du compartiment frigorifique (l)	185
capacité utile du congélateur (l)	16
niveau sonore (dB(A))	37
hauteur (mm)	1218
largeur (mm)	559
profondeur (mm)	544
hauteur de niche (mm)	1220
largeur de niche (mm)	560
profondeur de niche (mm)	550

LBHIK2324-21 LBHIK232421 DEEE HT 15,00 € PPI TTC 769,99 €



**LIEBHERR**

201 L 54 A++

Réfrigérateur à Intégrer  
Compartiment congélation 4 étoiles  
Cuve EasyClean : Un agencement flexible et modulable du réfrigérateur  
Régulation électronique et affichage digital de la température  
Autonomie 13 heures  
Pouvoir de congélation : 2kg/24h  
Bac à glaçons hermétique, bac à oeufs  
LED  
Système à glissières

classe énergétique	A++
capacité nette totale (l)	201
capacité utile du compartiment frigorifique (l)	185
capacité utile du congélateur (l)	16
niveau sonore (dB(A))	37
hauteur (mm)	1218
largeur (mm)	540
profondeur (mm)	544
hauteur de niche (mm)	1220
largeur de niche (mm)	560
profondeur de niche (mm)	550

LBHIKS1224-21 LBHIKS122421 DEEE HT 15,00 € PPI TTC 599,99 €



**SIEMENS**

200 L A++

Réfrigérateur 1 porte intégrable IQ100  
Classe énergie A++  
Consommation électrique/an (kWh) : 174  
Classe climatique: ST  
Niveau sonore (dB) 37  
Volume utile total (L) : 200  
Réfrigérateur (L) : 183  
Congélateur (L) : 17  
Type de charnières: Glissières  
H : 122,1 x L : 54,1 x P : 54,2 cm

classe énergétique	A++
classe climatique	ST
capacité nette totale (l)	200
capacité utile du compartiment frigorifique (l)	183
capacité utile du congélateur (l)	17
consommation énergétique (kWh/an)	174

S6MKI24LNSF3 S6MKI24LNSF3 DEEE HT 15,00 € PPI TTC 759,99 €

### RÉFRIGÉRATEURS 1 PORTE TOUT UTILE



**BOSCH**  
Des technologies pour la vie

319 L 55,80 A++

Réfrigérateur 1 porte intégrable SER6  
Classe énergie A++  
Consommation électrique/an (kWh) : 116  
Classe climatique : SN-T  
Niveau sonore (dB) : 37  
Volume utile total (L) : 319  
Réfrigérateur (L) : 319  
Type de charnières: Pantographe  
H : 177,2 x L : 55,8 x P : 54,5 cm

classe énergétique	A++
classe climatique	SN-T
capacité nette totale (l)	319
capacité utile du compartiment frigorifique (l)	319
niveau sonore (dB(A))	37
hauteur (mm)	1772
largeur (mm)	558
profondeur (mm)	545

B6SKIR81AFE0 B6SKIR81AFE0 DEEE HT 15,00 € PPI TTC 1 029,99 €

© Produit connecté. Caractéristiques techniques, visuels, DEEE unitaire HT, PPI TTC en euros hors DEEE importés (non livrés), n'engageant pas Rexel et susceptibles de modification. NC = nous consulter.



## FROID INTÉGRABLE

### RÉFRIGÉRATEURS 1 PORTE TOUT UTILE



**LIEBHERR**

325 L 55,90 A++

Réfrigérateur tout utile à intégrer  
Air brassé PowerCooling : un froid homogène sans dessécher les aliments  
Cuve EasyClean : Un agencement flexible et modulable du réfrigérateur contreporte en verre et contour ABS  
Électronique Digitale  
Éclairage LED  
Tiroirs à hygrométrie réglable Biocool pour un temps de conservation des fruits et légumes multiplié par 2 sur rails télescopiques  
Charnières autoporteuses

classe énergétique	A++
capacité nette totale (l)	325
capacité utile du compartiment frigorifique (l)	325
niveau sonore (dB(A))	34
hauteur (mm)	1770
largeur (mm)	559
profondeur (mm)	544
hauteur de niche (mm)	1772
largeur de niche (mm)	560
profondeur de niche (mm)	550

LBHIK3520-21 LBHIK352021 DEEE HT 15,00 € PPI TTC 999,99 €



**SIEMENS**

221 L 54,1 A++

Réfrigérateur 1 porte intégrable IQ100  
Classe énergie A++  
Consommation électrique/an (kWh): 103  
Classe climatique: SN-ST  
Niveau sonore (dB) 37  
Volume utile total (L): 221  
Réfrigérateur (L): 221  
Congélateur (L):  
Type de charnières: Glissières  
H : 122,1 x L : 54,1 x P : 54,2 cm

classe énergétique	A++
classe climatique	SN-ST
capacité nette totale (l)	221
hauteur (mm)	1221
largeur (mm)	541
profondeur (mm)	542

S6MKI24RNSF3 S6MKI24RNSF3 DEEE HT 8,33 € PPI TTC 709,99 €



**BOSCH**  
Des technologies pour la vie

221 L 54,1 A++

Réfrigérateur 1 porte intégrable SER2  
Classe énergie A++  
Consommation électrique/an (kWh) : 103  
Classe climatique : SN-ST  
Niveau sonore (dB) : 37  
Volume utile total (L) : 221  
Réfrigérateur (L) : 221  
Type de charnières: Glissières  
H : 122,1 x L : 54,1 x P : 54,2 cm

classe énergétique	A++
classe climatique	SN-ST
capacité nette totale (l)	221
niveau sonore (dB(A))	37
hauteur (mm)	1221
largeur (mm)	541
profondeur (mm)	542

B6SKIR24NSF2 B6SKIR24NSF2 DEEE HT 8,33 € PPI TTC 649,99 €



**BOSCH**  
Des technologies pour la vie

54,1 A+

Contrôle mécanique de la température  
Éclairage intérieur  
Dégivrage automatique dans le réfrigérateur  
FreshAir  
6 clayettes verre  
Tiroir à malice  
4 balconnets  
Fixation de porte par Glissières.

classe d'efficacité énergétique	A+
capacité utile du compartiment frigorifique (l)	221
niveau sonore (dB(A))	36 dB
hauteur (mm)	1220
largeur (mm)	541
profondeur (mm)	542
hauteur de niche (mm)	1225
largeur de niche (mm)	560
profondeur de niche (mm)	550

B6SKIR24V21FF B6SKIR24V21FF DEEE HT 15,00 € PPI TTC 569,99 €



**LIEBHERR**

217 L 55,90 A++

Réfrigérateur à Intégrer tout utile contreporte en verre et contour ABS  
Électronique Digitale  
Cuve EasyClean  
Tiroir à hygrométrie réglable Biocool pour un temps de conservation des fruits et légumes multiplié par 2  
Fonction Supercool : pour un refroidissement rapide des boissons et des aliments de retour de course.  
Fonctionnement discret et silencieux: 35 dB(A) Éclairage Led  
Bac à œufs  
Charnières autoporteuses

classe énergétique	A++
capacité nette totale (l)	217
capacité utile du compartiment frigorifique (l)	217
niveau sonore (dB(A))	35
hauteur (mm)	1218
largeur (mm)	559
profondeur (mm)	544
hauteur de niche (mm)	1220
largeur de niche (mm)	560
profondeur de niche (mm)	550

LBHIK2320-21 LBHIK232021 DEEE HT 15,00 € PPI TTC 769,99 €



**LIEBHERR**

217 L 54 A++

Réfrigérateur à Intégrer  
Cuve EasyClean : Un agencement flexible et modulable du réfrigérateur  
Régulation électronique et affichage digital de la température  
Éclairage LED  
Bac à œufs  
Système à glissières

classe énergétique	A++
capacité nette totale (l)	217
capacité utile du compartiment frigorifique (l)	217
niveau sonore (dB(A))	35
hauteur (mm)	1218
largeur (mm)	540
profondeur (mm)	544
hauteur de niche (mm)	1220
largeur de niche (mm)	560
profondeur de niche (mm)	550

LBHIKS1220-21 LBHIKS122021 DEEE HT 15,00 € PPI TTC 599,99 €

Produit connecté. Caractéristiques techniques, visuels, DEEE unitaire HT, PPI TTC en euros hors DEEE exportés (non livrés), n'engageant pas Rexel et susceptibles de modification. NC = nous consulter.

# INTÉGRABLES FROID

## FROID INTÉGRABLE

### RÉFRIGÉRATEURS 1 PORTE TOUT UTILE

Electrolux

142 L 54,80 A++



Réfrigérateur 1 porte tout utile  
Volume net total 142 L  
A++  
Froid statique  
Commande interne par thermostat  
3 clayettes, en verre  
1 bac à légumes  
Éclairage intérieur par LED  
Dégivrage automatique du réfrigérateur  
Type d'installation Glissières  
Couleur : blanc

classe d'efficacité énergétique	A++
classe climatique	SN/N/ST/T
capacité nette totale (l)	142
niveau sonore (dB(A))	38
hauteur (mm)	873
largeur (mm)	548
hauteur de niche (mm)	880
consommation énergétique (kWh/an)	96

A6TLRB2AF88S A6TLRB2AF88S DEEE HT 8,33 € PPI TTC 550,00 €

### RÉFRIGÉRATEURS COMBINÉS

LIEBHERR

281 L A++



Combiné Intégrable  
Régulation électronique avec affichage digital de la température Cuve EasyClean : Un agencement flexible et modulable du réfrigérateur Congélateur SmartFrost : réduit drastiquement la formation de givre Balconnets de contreporte ABS socle verre BioCool : Maxi bac à fruits et légumes sur roulettes avec hygrométrie réglable pour un temps de conservation des fruits et légumes multiplié par 2. Fonction SuperFrost Autonomie 22 heures  
Pouvoir de congélation : 6kg/24h  
Système à glissières

classe d'efficacité énergétique	A++
capacité nette totale (l)	281
capacité utile du compartiment frigorifique (l)	224
capacité utile du congélateur (l)	57
hauteur (mm)	1780
hauteur de niche (mm)	1772 - 1788
largeur de niche (mm)	570
profondeur de niche (mm)	550
consommation énergétique (kWh/an)	217

LBHRCIS351 LBHRCIS351 DEEE HT 15,00 € PPI TTC 999,99 €

LIEBHERR

274 L A++



Combiné Intégrable  
Régulation électronique avec affichage digital de la température Cuve EasyClean : Un agencement flexible et modulable du réfrigérateur Congélateur SmartFrost : réduit drastiquement la formation de givre Balconnets de contreporte ABS socle verre BioCool : Maxi bac à fruits et légumes sur roulettes avec hygrométrie réglable pour un temps de conservation des fruits et légumes multiplié par 2. Fonction SuperFrost Autonomie 22 heures  
Pouvoir de congélation : 6kg/24h  
Système à glissières

classe d'efficacité énergétique	A++
capacité nette totale (l)	274
capacité utile du compartiment frigorifique (l)	194
capacité utile du congélateur (l)	80
hauteur (mm)	1780
hauteur de niche (mm)	1772 - 1788
largeur de niche (mm)	570
profondeur de niche (mm)	550
consommation énergétique (kWh/an)	224

LBHRCIS453 LBHRCIS453 DEEE HT 15,00 € PPI TTC 999,99 €

SAMSUNG

0,1 A+



Réfrigérateur combiné Intégrable  
No Frost 268L (196+72)  
A+  
No Frost Dimensions 178x54x55

classe énergétique	A+
capacité utile du compartiment frigorifique (l)	196
capacité utile du congélateur (l)	72
capacité de congélation (kg/24h)	9
hauteur (mm)	1780
largeur (mm)	1

S3GBRB260010W S3GBRB260010W DEEE HT 15,00 € PPI TTC 799,00 €

BOSCH  
Des technologies pour la vie

267 L 54,1 A+



Contrôle mécanique de la température  
FreshAir  
5 clayettes verre  
Tiroir à malice  
Rack à bouteilles chromé  
Pouvoir de congélation 3,5 kg/24 h  
3 tiroirs de congélation transparents  
Autonomie 16 h.

classe d'efficacité énergétique	A+
capacité nette totale (l)	267
capacité utile du compartiment frigorifique (l)	199
capacité utile du congélateur (l)	68
niveau sonore (dB(A))	40 dB
hauteur (mm)	1775
largeur (mm)	541
profondeur (mm)	545
hauteur de niche (mm)	1775
largeur de niche (mm)	562
profondeur de niche (mm)	550

B6SKIV34X20 B6SKIV34X20 DEEE HT 15,00 € PPI TTC 829,99 €

Electrolux

267 L 54,8 A+



Froid statique (réfrigérateur)  
Congélateur : Froid Statique / Low Frost  
Commandes électroniques internes affichage LED  
4 clayettes en verre  
2 demis bacs à légumes  
Bacs à légumes avec contrôle d'humidité  
Éclairage intérieur par LED latérales  
Dégivrage auto. du réfrigérateur  
Congélateur 3 tiroirs transparents  
Autonomie 21 h - Type d'installation Glissières

classe énergétique	A+
classe climatique	SN/N/ST/T
capacité nette totale (l)	267
capacité utile du compartiment frigorifique (l)	195
capacité utile du congélateur (l)	72
capacité de congélation (kg/24h)	3,5
niveau sonore (dB(A))	35
hauteur (mm)	1772
largeur (mm)	548
hauteur de niche (mm)	1780
consommation énergétique (kWh/an)	291

A6TLNT3LF18S A6TLNT3LF18S DEEE HT 15,00 € PPI TTC 799,99 €

☞ Produit connecté. Caractéristiques techniques, visuels, DEEE unitaire HT, PPI TTC en euros hors DEEE importés (non livrés), n'engageant pas Rexel et susceptibles de modification. NC = nous consulter.

# S M E G

## LES ICÔNES DE LA CUISINE



[www.smeg.fr](http://www.smeg.fr)



## PETITS APPAREILS MÉNAGER

# PETITS APPAREILS MÉNAGER

## PRÉPARATION CULINAIRE

### CAFÉ - ROBOT CAFÉ



**SIEMENS**

1500 W

Machine à espresso entièrement automatique.  
iAroma System. 1500 watts - 19 bars - 11 programmes  
bac à grains 300g + réservoir café moulu  
Fonction One Touch - Cerame Drive - Aroma double shot  
Écran tactile 3,7 pouces - Nettoyage auto de la pompe à lait  
8 programmes et 6 intensités de café.  
Une touche café duo. AutoMilk Clean : nettoyage à la vapeur  
entièrement automatique après chaque boisson.  
Accessoires : 1 cuillère à café moulu + bandes test  
Calc'n clean réservoir eau : 1,7 L  
Produit Inox + plastique  
Sur Commande

broyeur intégré	oui
capacité du réservoir à grains (g)	300
capacité en café (tasses)	2
système de nettoyage automatique	oui
émulsion de lait	oui
pression de pompage max. (bar)	19
capacité de chauffage (W)	1500

SSMTE65S203RW SSMTE65S203RW DEEE HT 0,25 € PPI TTC 1 299,00 €



**Miele**

Machine à caféposable  
Café en grains ou café moulu  
Ecran affleurant  
Commandes DirectSensor  
Préparation de 11 boissons (Ristretto, Espresso, Café,  
Cappuccino, Latte Macchiato, Lait chaud, Mousse de lait, Café  
Latte, Café long, fonction Cafetière et Eau chaude)  
Préparation de deux boissons identiques simultanément  
avec la touche One Touch for Two  
2 profils utilisateurs  
Programmation de la quantité d'eau, de mousse de lait, de  
lait et de café par tasse, de la température et du degré de  
mouture  
Réservoir à grains 200 g  
Réservoir d'eau 1,3 l  
Rinçage des conduits et détartrage manuel  
Rinçage automatique des conduits de lait  
Unité de percolation amovible  
H 36 x L 24 x P 46 cm

MILCM5510SILENCEGR MIL11S11940 DEEE HT 0,20 € PPI TTC 999,99 €



**SIEMENS**

5 boissons, bac à grains 250g, fonction One Touch  
technologie iAroma avec entretien Calc'nClean  
Rinçage de la buse lait auto, broyeur céramique  
Bandeau tactile pictogrammes  
Accessoires : bandes test x1  
Réservoir eau : 1,4 L  
Noir  
Bandeau inox.

couleur de base	noir
puissance (W)	1300
pression de pompage max. (bar)	15

SSMTI351209RW SSMTI351209RW DEEE HT 0,25 € PPI TTC 699,00 €

### CAFÉ - EXPRESSO



**magimix**

2010 W

EXPRESSO FILTRE AUTO Cafetière expresso  
19 bars  
2010 W  
1 ou 2 tasses et 8-10 tasses / 1,2 L  
Buse vapeur / eau chaude avec embout special cappuccino  
Cartouche MAXTRA- Réservoir 1,4 l  
Moulu et dosette  
Auto stop  
Filtre à eau Brita  
Dim. H 30 x L 37 x P 24 cm  
Vous aimez le café, et vous appréciez de pouvoir le boire de  
manière différente ? Réalisez toutes vos envies avec une seule  
machine : l'expresso combiné cafetière Magimix 11423 !

capacité en café (tasses)	2
émulsion de lait	oui
pression de pompage max. (bar)	19
largeur (mm)	370
hauteur (mm)	300
capacité de chauffage (W)	2010
profondeur (mm)	240

GMX11423 GMX11423 DEEE HT 0,20 € PPI TTC 301,01 €



**magimix**

EXPRESSO AUTO Espresso automatique  
19 bars  
1260 W  
2 filtres 1 ou 2 tasses café moulu ou dosettes  
Buse vapeur / eau chaude avec embout special cappuccino  
Réservoir 1,8 l  
Moulu et dosette  
Auto stop  
Filtre à eau Brita  
Dim. H 30 x L 25 x P 24 cm.

puissance (W)	1260
---------------	------

GMX11414 GMX11414 DEEE HT 0,20 € PPI TTC 280,93 €



**magimix**

EXPRESSO Espresso manuel  
19 bars  
1260 W  
2 filtres 1 ou 2 tasses café moulu ou dosettes  
Buse vapeur/eau chaude avec embout spécial cappuccino  
Cappuccino system  
Réservoir 1,8 l  
Niveau d'eau visible  
Tasseur et plaque chauffe-tasses  
Filtre à eau Brita  
Dim. H 30 x L 25 x P 24 cm.

puissance (W)	1260
---------------	------

GMX11411 GMX11411 DEEE HT 0,20 € PPI TTC 200,66 €

☑ Produit connecté. Caractéristiques techniques, visuels, DEEE unitaire HT, PPI TTC en euros hors DEEE importés (non livrés), n'engageant pas Rexel et susceptibles de modification. NC = nous consulter.



## PRÉPARATION CULINAIRE

### CAFÉ - EXPRESSO



La machine à café expresso Smeg allie design vintage, fonctionnalité et haute performance. Son système thermoblock permet à l'eau de chauffer rapidement et sa pression de 15 bars garantit un résultat professionnel. Elle peut s'utiliser avec du café moulu ou des dosettes selon le filtre choisi et dispose d'une buse vapeur permettant de réaliser une mousse épaisse pour des cappuccinos crémeux. Très compacte elle trouve facilement sa place dans la cuisine. Porte-filtres, cadre et support tasse en acier inox. Repose tasse en acier. Base Chromée.  
Réservoir 1 Litre  
Base antidérapante  
Fonction arrêt de l'eau pour personnaliser la longueur du café.  
Témoin lumineux de détartrage.



capacité en café (tasses)	2
émulsion de lait	oui
pression de pompage max. (bar)	15
largeur (mm)	149
hauteur (mm)	303
profondeur (mm)	330



SMFECF01BLEU SMFECF01BLEU DEEE HT 0,20 € PPI TTC 349,99 €

### BROYEUR À CAFÉ



Broyeur à café Années 50  
Logo en relief  
Broyeur conique en acier inox amovible 450 tours / minute  
Réservoir à grain avec système de verrouillage rotatif en Tritan™  
Récipient à café poudre en Tritan™ avec couvercle capacité 350 grammes  
Manette de commande rétro-éclairée  
3 segments de broyage  
Système antistatique intégré  
Système de sécurité lorsque le compartiment à grain est retiré  
8 fonctions pré-réglées  
Mode manuel  
Arrêt automatique après 90 secondes  
Accessoires inclus : support pour porte-filtres + brosse de nettoyage  
Pieds antidérapants  
Dimensions : (H x L x P) : 383 x 140 x 213 mm



couleur	blanc
puissance (W)	150

SMFCGF01WHEU SMFCGF01WHEU DEEE HT 0,25 € PPI TTC 249,99 €

### CAFÉ - CAFETIÈRE FILTRE



Machine à café Filtre Années 50  
Logo en relief  
Structure en métal et base chromée  
Carafe en verre avec poignée chromée  
Capacité 10 tasses  
Écran digital LED avec horloge et minuterie  
Panneau de commande intuitif  
Filtre à café réutilisable, facile à nettoyer  
Réservoir d'eau 1,4L avec indicateur de niveau d'eau  
Mise en marche automatique  
Système anti-goutte  
Fonction 1  
4 tasses pour sélectionner une demi cafetière  
Fonction Arome pour moduler l'intensité  
Fonction Maintien au chaud 40 minutes  
Témoin lumineux de détartrage  
1 cuillère doseur / tasseur à café  
Pieds antidérapants



capacité (l)	1.4
capacité en café (tasses)	10
largeur (mm)	245
hauteur (mm)	361
profondeur (mm)	256



SMFDCF02BLEU SMFDCF02BLEU DEEE HT 0,20 € PPI TTC 199,99 €



THERMO AUTOMATIQUE Programmable  
Verseuse isotherme  
Double paroi inox incassable  
Capacité 1,2 l  
10-15 tasses  
Résistance inox Montée rapide en température  
Limite les risques d'entratrage  
Système anti-goutte  
Arrêt automatique 4 min après la mise en marche  
Porte filtre



puissance (W) 1200

GMX11480 GMX11480 DEEE HT 0,20 € PPI TTC 150,49 €

### CAFÉ - NESPRESSO



M190 CITIZ Système à capsules Nespresso  
Pompe 19 bars  
Thermobloc  
Ultra Compact (13 cm de large) -Insertion ergonomique de la capsules par le dessus avec éjection automatique  
Poignée et grille repose tasse en Zamac  
Réservoir amovible 1 l  
Mode économie d'énergie  
Dosage automatique de l'écoulement (espresso/lungo)  
Puissance 1260 W- 220-240 V.



capacité en café (tasses)	1
pression de pompage max. (bar)	19
largeur (mm)	130
hauteur (mm)	277
profondeur (mm)	371

GMX11315 GMX11315 DEEE HT 0,20 € PPI TTC 180,60 €



INISSIA Fonctionne avec capsules de café Nespresso  
19 bars  
1260 W  
Montée en T° rapide 25s  
Réservoir amovible 0,7 l  
Programme de détartrage 15 min.  
Touches rétro-éclairées.



puissance (W) 1260

GMX11350 GMX11350 DEEE HT 0,20 € PPI TTC 100,33 €

☑ Produit connecté. Caractéristiques techniques, visuels, DEEE unitaire HT, PPI TTC en euros hors DEEE emportés (non livrés), n'engageant pas Rexel et susceptibles de modification. NC = nous consulter.



# PETITS APPAREILS MÉNAGER

## PRÉPARATION CULINAIRE

### BOUILLIÈRE THÉIÈRE



**SEVERIN**

Bouilloire en verre eau et thé Deluxe, 3000 W, 1.7l. (eau), 1.5l. (thé), socle 360° central-cordless : la bouilloire peut être replacée dans n'importe quel sens sur le socle, inox/noir, fonction "Easy Tea Select" avec 5 programmes d'infusion pré-réglés température et temps d'infusion parfaitement harmonisés au type de thé  
Filtre à thé fin inox avec poignée pour un maniement sûr température personnalisable de 40°C à 100°C en pas de 5°C Fonction de maintien au chaud pendant 30 minutes  
Fonction "Be-Silent" : les signaux sonores peuvent être désactivés à la demande  
Temps d'infusion réglable : 1 à 15 minutes avec tonalité en fin de temps d'infusion  
Nettoyage facile par couvercle amovible et grand orifice  
Résistance cachée par un fond plat en inox

couleur	inox / noir
puissance (W)	3000
revêtement de la cuve	verre
capacité (l)	1.7

EVEWK3479 EVE3479 DEEE HT 0,25 € PPI TTC 99,99 €

### BOUILLIÈRES



**smeg**

Bouilloire Années 50  
Structure en acier inox  
Couvercle à ouverture progressive  
Capacité 1,7 litres  
Double visualisation du niveau d'eau (litres tassés)  
Base détachable avec connexion à 360°  
Arrêt automatique quand l'eau atteint 100°C et en absence d'eau  
Filtre inox à calcaire amovible et lavable  
Éléments chauffants dissimulés  
Range cordon intégré  
Pieds antidérapants  
Logo en relief

2400 W

		capacité (l)	1.7
		capacité de chauffage (W)	2400

SMFKLF03CREU SMFKLF03CREU DEEE HT 0,25 € PPI TTC 149,99 €

**BOSCH**  
Des technologies pour la vie

2400 W



Bouilloire 2400 w  
ComfortLine  
Blanche  
2400 W  
1,7 L  
Base 360°  
Arrêt automatique  
Niveau d'eau visible  
Nettoyage facilité grâce à la grande ouverture  
Interrupteur lumineux marche-arrêt.

largeur (mm)	226
hauteur (mm)	262
capacité de chauffage (W)	2400
profondeur (mm)	165

BOSTWK6A011 BOSTWK6A011 DEEE HT 0,25 € PPI TTC 39,99 €

### GRILLES PAINS



**magimix**

TOASTER VISION 1450 W  
Multifonctions : grille tous pains, baguette, réchauffage et décongélation  
Régulation électronique de la T° de cuisson  
Contrôle visuel  
Portes double parois isolantes  
1 touche = 1 fonction  
Tiroir ramasse-miettes amovible  
Quartz infrarouge.

puissance (W) 1450

GMX11541 GMX11541 DEEE HT 0,25 € PPI TTC 200,66 €

### PRESSE AGRUMES



**smeg**

Grille-pain 4 tranches Années 50  
Structure en acier embouti  
Manette de commande chromée rétro-éclairée 2 fentes extra larges  
Centrage automatique  
6 niveaux de brunissement  
3 programmes pré-réglés : réchauffage, décongélation, bagel  
Tiroir ramasse-miettes en acier extractible  
Range cordon intégré  
Base antidérapante

**smeg**

Presse-Agrumes Années 50  
Corps en aluminium coulé vernie  
Couvercle en Tritan™ Bol à jus en Tritan™  
Bec verseur anti-goutte en acier inox  
Cône en acier inox Filtre en acier inox  
Anneau et cuve intérieure chromés  
Mise en marche automatique par pression  
Arrêt automatique  
Range cordon intégré  
Pieds antidérapants  
Dimensions externe H x L x P : 281 x 166 x 166 mm



puissance (W) 1500

SMFTSF02PBEU SMFTSF02PBEU DEEE HT 0,25 € PPI TTC 179,99 €



puissance (W) 70

SMFCJF01CREU SMFCJF01CREU DEEE HT 0,25 € PPI TTC 149,99 €

☑ Produit connecté. Caractéristiques techniques, visuels, DEEE unitaire HT, PPI TTC en euros hors DEEE importés (non livrés), n'engageant pas Rexel et susceptibles de modification. NC = nous consulter.

## PRÉPARATION CULINAIRE

### EXTRACTEUR DE JUS



Extracteur de jus Années 50  
Technologie de pressage lente SST (Slow Squeezing Technology)  
Rotation : 43 tours/min  
Lever de régulation densité du jus  
Cuve à jus en TRITAN capacité 500 ml  
Vis de pressage et raclette rotative en ULTEM  
Raclette rotative avec 4 brosses en silicone pour un jeu plus homogène  
Fonction « Reverse »  
Puissance : 150 W  
Base antidérapante  
Dimensions externes : H x L x P : 412,6 x 269,6 x 170,6 mm  
Accessoires fournis : 2 filtres  
1 fin et 1 gros, 1 carafe pour le jus (1 litre), 1 carafe pour la pulpe (1,6 litres), 2 brosses pour le nettoyage, 1 livre de recettes avec 12 recettes et recommandations



SMFSJF01RDEU SMFSJF01RDEU DEEE HT 0,25 € PPI TTC 569,99 €



JUICE EXPERT 3 NOIR / CHROME MAT  
3 Fonctions : Presse-agrumes, Filtre Jus, Extra Press  
Moteur 400 W  
230 V  
Garanti 30 ans  
Plus de 100 recettes



puissance (W)	400
évolutif	Oui
régulation de puissance continue	Oui
système de mélange	Oui
matériau du bol-mélangeur	plastique
hauteur (mm)	415
largeur (mm)	214
profondeur (mm)	183

GMX18082F GMX18082F DEEE HT 0,25 € PPI TTC 301,01 €

### ROBOT CUISEUR



COOK EXPERT Robot cuiseur multifonction Chromé  
Cuisson induction réglage au degré près  
12 programmes automatiques  
Cuve métal 3,5l avec outil universel, panier vapeur (2 étages) batteur à blanc - Grande cuve (3,6 l) pour toutes les préparations - Midi cuve conçue pour émincer et râper  
Mini cuve pour les petites préparations  
Moteur professionnel ultra-silencieux  
Accessoires garantis 3 ans - 1700 W  
Balance et livre de plus de 300 recettes  
Sécurité couvercle  
Existe en Noir Réf 18903 et Rouge Réf 18904



puissance (W)	1700
évolutif	oui
régulation de puissance continue	oui
système d'agitation	oui
système de coupe	oui
système de mélange	oui
matériau du bol-mélangeur	acier inoxydable
hauteur (mm)	370
largeur (mm)	335
profondeur (mm)	390

GMX18900 GMX18900 DEEE HT 0,25 € PPI TTC 1 204,01 €

### ROBOTS



Robot sur socle Années 50  
Corps en alu coulé vernis  
Bol en acier inox poli  
Dimensions du bol : 4,8 litres  
Verrouillage commande lorsque la tête est relevée  
Lever de contrôle de la vitesse : 10 niveaux, avec mise en marche progressive  
Sortie frontale pour accessoires  
Mouvement planétaire  
Pieds antidérapants  
Range cordon intégré - Dimensions externes : Hauteur tête baissée 378 mm / tête relevée 490 mm  
H x L x P 378x402x221 mm  
Accessoires fournis : Fouet à fils en acier inox  
Batteur plat en aluminium  
Crochet pétrisseur en aluminium  
Couvercle en plastique verseur anti-projection  
Bol en acier inox de 4,8 litres



puissance (W) 800

SMFSMF02RDEU SMFSMF02RDEU DEEE HT 0,25 € PPI TTC 449,99 €



Kitchen machine  
Blanc / gris anthracite  
800W  
4 vitesses + pulse  
Bol mélangeur inox 3,9L  
Fouet mélangeur  
Fouet batteur  
Crochet pétrisseur  
Blender 1,25 L  
Presse-agrumes  
Trousse de rangement des accessoires  
Mouvement planétaire 3D



capacité de chauffage (W) 800

BOSMUM50123 BOSMUM50123 DEEE HT 0,25 € PPI TTC 249,99 €



Robot multifonction MultiTalent3  
Noir / inox brossé  
800W  
2 vitesses et pulse  
Bol mélangeur 2,3L  
Bol mixeur 1L  
2 disques inox réversibles à râper (fin/épais)  
Batteur à blancs  
Pétrin  
Mini hachoir  
Mini moulin à café  
Rangement pour accessoires dans le bol



capacité de chauffage (W) 800

BOSMCM3501M BOSMCM3501M DEEE HT 0,25 € PPI TTC 119,99 €

☑ Produit connecté. Caractéristiques techniques, visuels, DEEE unitaire HT, PPI TTC en euros hors DEEE importés (non livrés), n'engageant pas Rexel et susceptibles de modification. NC = nous consulter.

# PETITS APPAREILS MÉNAGER

## PRÉPARATION CULINAIRE

### BLENDER



Blender Années 50 Corps en Alu coulé Manette de commande rétro-éclairée Bol et du bouchon doseur en Tritan Capacité du bol : 1,5 litres Réglage vitesse 4 niveaux (maxi 18 000 tours/min) 3 programmes pré-réglés : glace pilée, smoothie Bol transparent avec graduation Double lame en acier inox amovible Range cordon intégré Base antidérapante Verrouillage commande si surcharge moteur ou bol mal positionné Poids net : 3.4 Kg Dimensions externes H x L x P : 397x197x163 mm



puissance (W) 800

SMFBLF01CREU SMFBLF01CREU DEEE HT 0,25 € PPI TTC 199,99 €

### MIXEUR PLONGEANT



Esthétique : Années 50 Couleur du corps : Noir Matériau du corps : Plastique Matériau pied : Inox Matériau lames : Inox Couleur poignée postérieure : Gris Matériau poigné postérieur : Plastique douche Type de logo : En relief Couleur logo: Chromé brillant Couleur câble d'alimentation : Gris Autres couleurs Poids brut : 2.05 Kg Dimensions Mixeur Plongeant H x L x P : 414x65x65 mm Longueur du câble : 1.5 m Commande de vitesse rotative Bouton ON/OFF Fonction Turbo



couleur noir  
puissance (W) 700

SMFHF01BLEU SMFHF01BLEU DEEE HT 0,25 € PPI TTC 109,99 €

## REPASSAGE

### CENTRE DE REPASSAGE



Concept tout-en-1 - Display LCD avec texte en clair Système d'ouverture et de fermeture breveté en 2 temps, Ouverture assistée avec ressort pneumatique. Hauteur de la table réglable de 83 à 102 cm Vapeur constante : 100g/min 4 bar Fer à semelle en nid d'abeille pour une répartition optimale de la vapeur Semelle anti-adhésive amovible Steamer pour défroissage vertical Réservoir d'eau amovible 1,25 l Table active avec fonctions soufflerie et aspiration 2 niveaux de puissance Table 120 x 40 cm - Rinçage et détartrage automatiques Sécurités : fonctions Cool-down (refroidissement) et Arrêt automatique Dim. ouvert : H 97 x L 148 x P 47 cm Dim. replié : H 128 x L 47 x P 37 cm.

modèle	centrale de repassage à vapeur
vapeur intense	oui
citerne	amovible

MILFASHIONMASTERB3847 MIL10546600 DEEE HT 0,83 € PPI TTC 1799,00 €

## ASPIRATEURS

### ASPIRATEURS SANS FILS



BOSCH Aspirateur balai multifonction sans fil Unlimited blanc Aspirateur à main intégré Batterie Power For All 18 V lithium-ion Une 2ème batterie Power For All 18V incluse Chargeur ultra rapide Autonomie illimitée Brosse motorisée Brosse ameublement 2en1 Suceur radiateur long et flexible Suceur ameublement XL 2 vitesses

BOSBBS812PCK BOSBBS812PCK DEEE HT 0,83 € PPI TTC 579,99 €



Aspirateur multifonction à batterie 36 V 2 en 1 : utilisation possible en aspirateur à main Couleur : noir Très puissant : 170 W 3 vitesses dont turbo Très grande autonomie : jusqu'à 80 min Charge rapide : 4 h Capacité : 0,6 L 3,7 kg 74,1 dB(A) Eclairage avant LED 4 accessoires inclus dont brosse meuble, suceur et brosse textile Garantie 2 ans

ISKEASY36VBLACK ISK3152955 DEEE HT 0,00 € PPI TTC 249,90 €



Aspirateur multifonction à batterie 20 V 2 en 1 : utilisation possible en aspirateur à main Couleur : blanc Puissant : 115 W 3 vitesses dont turbo Grande autonomie : jusqu'à 50 min Charge rapide : 3 h Capacité : 0,6 L 3,3 kg 74,4 dB(A) Eclairage avant LED 1 accessoire inclus Garantie 2 ans

ISKEASY20VWHITE ISK3152954 DEEE HT 0,00 € PPI TTC 169,90 €

Produit connecté. Caractéristiques techniques, visuels, DEEE unitaire HT, PPI TTC en euros hors DEEE importés (non livrés), n'engageant pas Rexel et susceptibles de modification. NC = nous consulter.

## ASPIRATEURS

### ASPIRATEURS ROBOT

**Miele**



Aspirateur robot RX2 Home Vision  
Couleur : noir avec liseré gris  
Navigation systématique avec technologie 3D  
S'adapte automatiquement au type de sol  
Application mobile : pilotage à distance  
Home Vision : pour diriger et contrôler en visionnant la pièce  
Nettoyage triple action - Autonomie non-stop : 120 minutes  
Temps de charge 180 minutes  
4 modes de programmation  
Multiples possibilités de programmation,  
Départ programmable - Capteur gyroscopique  
7 capteurs anti-collision - 3 capteurs anti-chute  
Hauteur franchissable : 17 mm,  
Système de filtration AirClean Plus  
Capacité du réservoir : 0,4 L  
64 dB(A) - Panneau tactile  
Fourni avec télécommande,  
Hauteur : 85 mm - Poids : 3,2 kg  
Dimensions : H 8,5 x d 35,4 cm

niveau sonore (dB(A))	64
utilisation d'un sac à poussière	non
poids (kg)	3,2

MILSCOUTRX2HOMEVISION MIL10673800 DEEE HT 0,83 € PPI TTC 899,99 €

**Miele**



Connecté (App Miele Scout RX2)  
Technologie 3D Smart Navigation  
Navigation Systématique  
4 modes de programmation (Auto, Turbo, Zone restreinte, Silence)  
2 caméras  
Cartographie de la pièce  
Autonomie 64 minutes  
Temps de charge 120 minutes  
Rendement 150 m<sup>2</sup>  
64 dB(A)  
Capacité réservoir : 0,4 L  
Filtration AirClean  
Hauteur franchissable : 20 mm  
Fonction Timer  
Capteur gyroscopique  
7 capteurs anti-collision - 3 Capteurs anti-chute  
2 brosses latérales - 1 rouleau cylindrique central  
Couleur : noir obsidien et liseré rouge  
Batterie li-ion  
H 8,5 mm - 3 kg  
Télécommande

MILSCOUTRX2 MIL10673810 DEEE HT 0,83 € PPI TTC 699,99 €

### ASPIRATEURS SANS SACS

**Miele**

A+



Aspirateur sans sac Blizzard CX1 Ecoline  
Couleur : noir - Brosse universelle double position SBD 355-3  
Technologie Vortex haute performance  
3 niveaux de filtration (filtre conique, filtre à particules fines GORE®, filtre permanent Hygiène Lifetime),  
Variateur de puissance électronique rotatif 4 positions  
Tube métal télescopique Comfort  
Très grand rayon d'action 11 m  
Filtre Comfort Clean (nettoyage automatique du filtre à particules fines) - Vidange Hygiénique  
Double position parking (latérale et ventrale)  
Sécurité thermique  
3 accessoires intégrés (suceur à coussin, suceur plat rangés à l'arrière et brosse à meuble jointes)  
550 W - 75 dB(A)  
Poids de la coque sans accessoires : 6,5 kg

classe énergétique	A+
consommation d'énergie annuelle moyenne (kWh)	20
niveau sonore (dB(A))	75 DB
utilisation d'un sac à poussière	non
poids (kg)	6,5

MILBLIZZARDCX1ECOLINE MIL11051370 DEEE HT 0,83 € PPI TTC 299,99 €

**KÄRCHER**



VC 3  
Aspirateur sans sac équipé de la technologie multi-cyclone et d'un bac à déchets transparent  
Puissance absorbée 700 W  
Rayon d'action 7,5 m  
Capacité du bac à déchets 0,9 l  
Niveau de puissance acoustique 76 dB(A).  
Flexible d'aspiration, 1,5 m  
Tube télescopique  
Buse pour sols combinée commutable  
Filtre HEPA 12 (EN 1822:1998)  
Position parking pratique  
Enrouleur de câble automatique  
Suceur fentes télescopique  
Brosse à poils souples

niveau sonore (dB(A))	76
utilisation d'un sac à poussière	non
poids (kg)	4,4

KAH1198-125.0 KAH11981250 DEEE HT 0,83 € PPI TTC 130,00 €

**Nilfisk**



Aspirateur sans sac 800 W  
Bac poussière : 2,5 l  
Rayon d'action : 9,2 m  
Classe énergétique : A  
Filtration : HEPA 13  
5,5 Kg  
79 dB(A)  
3 accessoires  
2 brosses fournies : combinée et turbobrosse  
Garantie 2 ans

ISKMETEORMBL ISKMETEORMBL DEEE HT 1,00 € PPI TTC 129,90 €

**BOSCH**  
Des technologies pour la vie

A



BOSCH  
GS05 Cleanri n  
Aspirateur sans sac  
Violet  
Classe A en efficacité énergétique  
Classe A en émission de poussière  
Classe D en performance de nettoyage sur tapis  
Classe A en performance de nettoyage sur sols durs  
78 dB  
28 kWh/an  
(h)epa 12 lavable  
9m  
1,5L  
Tube télescopique à crémaillère  
Brosse universelle  
Acc. 2en1

classe d'efficacité énergétique	A
utilisation d'un sac à poussière	non
poids (kg)	4,4

BOSGC05AAA1 BOSGC05AAA1 DEEE HT 0,83 € PPI TTC 109,99 €

Produit connecté. Caractéristiques techniques, visuels, DEEE unitaire HT, PPI TTC en euros hors DEEE emportés (non livrés), n'engageant pas Rexel et susceptibles de modification. NC = nous consulter.

# PETITS APPAREILS MÉNAGER

## ASPIRATEURS

### ASPIRATEURS AVEC SACS



**Miele**

A+

Aspirateur avec sac Complete C3 Silence  
Couleur : blanc lotus  
Brosse universelle double position SBD 660-3  
Touches de commandes électroniques au pied  
Tube métal télescopique Comfort  
Enrouleur automatique Comfort  
Très grand rayon d'action 12 m  
Filtre AirClean Silence  
Sac HyClean 3D GN 4,5 L  
Double position parking  
3 roulettes pivotantes à 360°  
Sécurité thermique  
Sécurité présence de sac  
Jauge à poussière  
3 accessoires intégrés (suceur à coussin, suceur plat et brosse à meuble)  
550 W  
64 dB(A) + position Silence 62 dB(A)  
Poids de la coque sans accessoires : 5,4 kg

classe énergétique A+

MILCOMPLETEC3SILENCEC MIL11050250 DEEE HT 0,83 € PPI TTC 279,99 €

**Nilfisk**



Aspirateur sac Spécial animaux  
650 W  
Grand rayon d'action : 11,2 m  
3 brosses fournies : combinée, sol dur et mini-turbo  
Filtre HEPA 14  
3 accessoires inclus : brosse meuble, suceur souple et brosse textile  
Tube télescopique alu  
Variateur de puissance  
Classe énergétique : A+  
6,4 Kg  
75 dB(A)  
Garantie 5 ans  
REF SAS 128389187

utilisation d'un sac à poussière oui

ISKSELECTPETCARE ISK3152959 DEEE HT 0,00 € PPI TTC 229,90 €



**Miele**

Aspirateur avec sac Compact C1  
Coloris: Rouge manque  
Brosse double position SBD 355-3  
Variateur rotatif à 6 positions  
Tube métal télescopique  
Grand rayon d'action 9 m  
Filtre AirClean Plus : 99,98% de filtration (norme EN 60312-1)  
Sac HyClean 3D FM 3,5 L  
Double position parking (1 latérale, 1 arrière)  
3 roulettes pivotantes à 360°  
Sécurité thermique  
Sécurité présence de sac  
Jauge à poussière  
3 accessoires clipsés (suceur long, brosse à meuble, suceur à coussin)  
550 W  
79 dB(A)  
Poids de la coque (sans accessoires) : 4,8 kg

MILCOMPACTC1ECOLINEROUGE MIL10659070 DEEE HT 0,83 € PPI TTC 199,99 €

**BOSCH**  
Des technologies pour la vie



ProPower  
Aspirateur avec sac  
Noir  
850W  
76 dB  
Hepa  
10m  
4L  
Brosse universelle  
Turbobrosse  
Acc. 2 en 1  
4 roulettes multidirectionnelles

niveau sonore (dB(A)) 76 dB

B0SBG8S4P0W1 B0SBG8S4P0W1 DEEE HT 0,83 € PPI TTC 149,99 €



**BOSCH**  
Des technologies pour la vie

A

BOSCH - GL20Z Compaxx#x  
Aspirateur avec sac  
Noir  
Classe A en efficacité énergétique  
Classe A en émission de poussière  
Classe B en performance de nettoyage sur tapis  
Classe A en performance de nettoyage sur sols durs  
75 dB  
28 kWh/an  
8m  
3,5 L sac  
Tube télescopique à crémaillère  
Brosse universelle  
Acc. 2 en 1

classe d'efficacité énergétique	A
consommation d'énergie annuelle moyenne (kWh)	28
utilisation d'un sac à poussière	oui
poids (kg)	3.1

B0SBZGL2A430 B0SBZGL2A430 DEEE HT 0,83 € PPI TTC 99,99 €

© Produit connecté. Caractéristiques techniques, visuels, DEEE unitaire HT, PPI TTC en euros hors DEEE importés (non livrés), n'engageant pas Rexel et susceptibles de modification. NC = nous consulter.



## ASPIRATEURS

### ASPIRATEURS EAU ET POUSSIÈRES



**Nilfisk**

Aspirateur semi pro eau et poussière  
1130 W  
21 Kpa  
40l/s  
Cuve inox 30 L  
Prise outils  
Soufflerie  
Témoin de saturation du filtre  
Décolmatage électronique  
Variateur de puissance  
2 tubes inox  
Filtre lavable  
Grand rayon d'action : 9 m  
Garantie 2 ans usage domestique et 1 an pro  
REF SAC 107417195

1130  
kW

utilisation d'un sac à poussière optionnel  
valeur de raccordement 1130

ISKMULTIII30TINOXVSCEU ISK3152948 DEEE HT 1,00 € PPI TTC 199,90 €



**Nilfisk**

Aspirateur pro eau et poussière  
1130 W  
20 Kpa  
40 l/s  
Cuve inox 22 L  
Soufflerie  
Témoin de saturation du filtre  
Décolmatage électronique  
2 tubes inox  
Filtre lavable  
Rayon d'action : 7,20 m  
Garantie 2 ans usage domestique et 1 an pro  
REF DES SACS 107417195

dépression max. (mbar) 200  
poids (kg) 9.2  
utilisation d'un sac à poussière optionnel

ISKMULTIII22INOX ISK3109691 DEEE HT 1,00 € PPI TTC 149,90 €

## NETTOYEURS DE SOLS

### NETTOYEURS DE SOLS



**Nilfisk**

Aspirateur eau et poussière  
1200 W  
60 l/s  
74 dB(A)  
Cuve inox 18 L  
Fonction soufflerie  
Filtre mixte eau et poussière lavable  
Rayon d'action : 6,9m  
Accessoires fournis : 1 brosse mixte, 1 suceur biseauté  
Garantie 2 ans usage domestique  
REF SACS 81943048

utilisation d'un sac à poussière optionnel

ISKBUDDYII18INOX ISK3152953 DEEE HT 1,00 € PPI TTC 99,90 €



**KÄRCHER**

NETTOYEUR DE SOLS FC 5  
Nettoyeur de sols 2 en 1 à batterie : aspire les petites particules de saleté et nettoie en une étape. Idéal pour un sol propre et sec en 2 minutes.  
Un effet d'entraînement électrique des rouleaux facilite le nettoyage et améliore la performance de nettoyage.  
Tête de nettoyage articulée pour un nettoyage facile sous les meubles.  
Facile à manier pour nettoyer autour des objets.  
Système à deux réservoirs amovibles : Le réservoir d'eau claire se remplit facilement sous le robinet. Le réservoir d'eau sale, se retire et se vidange facilement sans contact direct avec la saleté.  
Nettoyage facile des rouleaux sales.

KAH1.055-601.0 KAH1055601 DEEE HT 0,83 € PPI TTC 400,74 €



**Nilfisk**

Nettoyeur de sol filaire 450 W  
Aspiration et lavage en un seul passage sur les sols durs avec son système de rouleau rotatif  
Rayon d'action : 8m  
Capacité bac eau propre/eau sale : 0.55 l/0, 525 l  
5.1 kg  
87,9 dB  
Garantie 2 ans usage domestique

puissance (W) 450  
poids (kg) 5.1

ISKCOMBI+ ISKCOMBI DEEE HT 1,00 € PPI TTC 229,90 €



**KÄRCHER**

SC 4 EasyFix  
Nettoyeur vapeur 2000W  
Temps de chauffe 4min  
Réglage du débit de la vapeur à la poignée  
Réservoir amovible, remplissable en continu permettant de longues périodes de nettoyage (sans interruption).  
Accessoires : Suceur à main, buse à jet crayon, petite brosse ronde, 1 bonnette microfibre suceur main, 1 serpillière microfibre scratch, flexible vapeur avec poignée.

puissance (W) 2000  
pression max. (bar) 3.5  
volume du conteneur (l) 0.5/0.8  
poids (kg) 4.1

KAH1.512-450.0 KAH1512450 DEEE HT 0,83 € PPI TTC 249,00 €

☑ Produit connecté. Caractéristiques techniques, visuels, DEEE unitaire HT, PPI TTC en euros hors DEEE emportés (non livrés), n'engageant pas Rexel et susceptibles de modification. NC = nous consulter.

# PETITS APPAREILS MÉNAGER

## NETTOYEURS DE SOLS

### NETTOYEURS DE SOLS



**KÄRCHER**

1600 W

Le balai vapeur SC 3 upright EasyFix nettoie en profondeur tous les sols sans produit chimique. 3 modes de nettoyage possibles pour un débit vapeur adapté à chaque type de sol : parquet, tapis, carrelage. L'appareil est prêt à l'emploi en seulement 30 secondes. Un témoin de chauffe LED indique lorsque l'appareil est prêt à l'emploi. Autonomie illimitée grâce au réservoir d'eau amovible, remplissable à tout moment. Cartouche détartrante intégrée. Anti-bactéries, il nettoie sans produit chimique et élimine jusqu'à 99,99% des bactéries dans le cadre d'un nettoyage approfondi des surfaces dures dans le foyer.

capacité de chauffage (W)	1600
poids (kg)	4.4
capacité du réservoir de combustible (l)	0.5
longueur de câble (m)	5

KAH1.513-300.0    KAH15133000    DEEE HT 0,83 €    PPI TTC 179,99 €

## NETTOYEURS HAUTE PRESSION

### NETTOYEUR HAUTE PRESSION



**KÄRCHER**

Le K4 Full Control Home garantit stabilité fiabilité et confort. Nettoyeur haute pression avec indication de la pression sur le poignée-pistolet – pour la pression correcte sur toutes les surfaces. Idéal pour un niveau de saleté modéré. Y compris home kit. Rendement surfacique de 30 m²/h. Le kit home contient une bouteille de détergent 1 litre pierre et façade et un T-Racer 350 à pression réglable pour nettoyer les salissures des surfaces planes. Poignée-pistolet Full Control Power avec indication de la pression sélectionnée. Stabilité maximale grâce au centre de gravité bas, à l'enrouleur et au socle allongé. Moteur refroidi à l'eau extrêmement efficace.

puissance (W)	1800
pression max. (bar)	130
poids (kg)	15

KAH1.324-003.0    KAH13240030    DEEE HT 2,08 €    PPI TTC 297,48 €

**Nilfisk**

Nettoyeur haute pression 1400W  
130 bars  
440 l/h  
Pompe métal  
Piston inox  
Moteur universel  
Flexible Ultraflex 6m  
Réglage de puissance PowerControl  
Utilisation occasionnelle 35m²/h  
Accessoires fournis : 2 buses, nettoyeur terrasse, brosse courte  
Garantie domestique 2 ans



puissance (W)	1400
pression max. (bar)	130

ISKCore130-6PowerControl-PCA    ISK3152966    189,90 € T D23041

**Nilfisk**

Nettoyeur haute pression 1800W  
140 bars  
470 l/h  
Pompe métal  
Piston inox  
Moteur universel  
Flexible Ultraflex 8m  
Réglage de puissance à la poignée PowerControl  
Utilisation occasionnelle 40m²/h  
Accessoires fournis : 2 buses, nettoyeur terrasse, brosse courte  
Garantie domestique 2 ans



puissance (W)	1800
pression max. (bar)	140

ISKCore140-8iHPowercontrol-PCA    ISK3152967    259,90 € T D23041P

## DÉGIVREUR

### DÉGIVREUR



**KÄRCHER**

Dégivreur de pare-brise sur batterie ED14 avec disque rotatif de 6 lames.  
Retire la glace le givre et le gel des pare-brise en un seul passage.  
Disque rotatif avec lames robustes : Retire même la glace la plus tenace  
Disque remplaçable : Le disque de lames peut être remplacé facilement et rapidement sans outils  
Manipulation facile : Une simple pression légère sur le dessus suffit pour activer la rotation du disque  
Indicateur LED sur l'appareil : Le témoin LED clignote lorsqu'il faut recharger l'appareil  
Batterie lithium-ion  
Autonomie de la batterie 15 mn  
Temps de charge de la batterie 3 heures  
Diamètre du disque 100 mm  
Vitesse de rotation du disque 500 U/min

largeur (mm)	133
hauteur (mm)	110
longueur (mm)	124
poids (kg)	0.55

KAH1.598-900.0    KAH15989000    DEEE HT 0,42 €    PPI TTC 49,49 €

© Produit connecté. Caractéristiques techniques, visuels, DEEE unitaire HT, PPI TTC en euros hors DEEE importés (non livrés), n'engageant pas Rexel et susceptibles de modification. NC = nous consulter.

# VCI

AU SERVICE DE VOTRE HABITATION  
DEPUIS 1971

## SYSTEME RETRACTABLE

L'aspiration centralisée dernière génération



Centrale d'aspiration  
Fabriqué en France



## ASPIRATION CENTRALISÉE

# ASPIRATION CENTRALISÉE

## ASPIRATION CENTRALISÉE

### PACK GA "TOUT COMPRIS" LA SOLUTION ASPIRATION CENTRALISÉE



Pack 130 Centrale GA130 livrée avec un kit de nettoyage  
équipement d'une maison de 110 à 130 m<sup>2</sup>  
avec 3 prises et 3 contreprises  
1 kit de canalisation 3 prises + 1 kit de canalisation 1 prise  
1 plinthe ramasse miette  
1 prise de service  
1 contre prise murale  
2 manchons raccord La solution globale pour votre chantier  
aspiration centralisée, centrale plus réseau, plus les  
accessoires, tous les éléments pour une installation complète.



GEA31082100      GEA31082100      DEEE HT 0,83 €      PPI TTC 1 834,80 €



Pack 180 Centrale GA200 livrée avec un kit de nettoyage  
équipement d'une maison de 140 à 180 m<sup>2</sup>  
avec 4 prises et 4 contreprises  
1 kit de canalisation 3 prises + 2 kits de canalisation 1 prise  
1 plinthe ramasse miette  
1 prise de service  
1 contre prise murale  
2 manchons raccord La solution globale pour votre chantier  
aspiration centralisée, centrale plus réseau, plus les  
accessoires, tous les éléments pour une installation complète.



GEA31082101      GEA31082101      DEEE HT 0,83 €      PPI TTC 2 334,00 €

### PACK VCI PRÊT À POSER, L'ASPIRATION CENTRALISÉE FRANÇAISE



Pack 260 Centrale GA300 Nature livrée avec un kit de  
nettoyage  
Équipement d'une maison de 210 à 260 m<sup>2</sup>  
Avec 6 prises et 6 contreprises  
2 kits de canalisation 3 prises + 1 kit de canalisation  
1 prise  
1 plinthe ramasse miette  
1 prise de service  
1 contre prise murale  
2 manchons raccord  
La solution globale pour votre chantier aspiration centralisée,  
centrale plus réseau, plus les accessoires, tous les éléments  
pour une installation complète.



GEA31082102      GEA31082102      DEEE HT 0,83 €      PPI TTC 3 022,80 €

## VCI

Une Formule idéale et pratique incluant 1 centrale, 1 réseau de  
tuyauterie adapté avec prises et 1 ensemble de nettoyage.  
Pour surface habitable jusqu'à 160 m<sup>2</sup> + dépendances  
1 Centrale CD2S  
1 Ensemble d'accessoires VA75  
4 Prises V550B  
4 Raccords de prise V55C  
1 Prise de service V20IP  
1 Kit d'installation pour 4 prises  
(24 m PVC, 12 coudes 90° F/F, 4 T 90°  
8 coudes 45° F/F, 10 manchons, 16 colliers  
monobloc, 30 m de fil, colliers serre-fil, 1 colle)



VCIPA150      VCIPA150      DEEE HT 0,83 €      PPI TTC 1 478,40 €

## VCI

Une Formule idéale et pratique incluant 1 centrale, 1 réseau de  
tuyauterie adapté avec prises et 1 ensemble de nettoyage.  
Pour surface habitable jusqu'à 220 m<sup>2</sup> + dépendances  
1 Centrale CB2S  
1 Ensemble d'accessoires VA75  
5 Prises V550B  
5 Raccords de prise V55C  
1 Prise de service sur la centrale  
1 Kit d'installation pour 5 prises  
(30 m PVC, 15 coudes 90° F/F, 4 T 90°,  
10 coudes 45° F/F, 12 manchons, 20 colliers  
monobloc, 35 m de fil, colliers serre-fil, 1 colle)



VCIPA200      VCIPA200      DEEE HT 0,83 €      PPI TTC 1 640,40 €

## VCI

Une Formule idéale et pratique incluant 1 centrale, 1 réseau de  
tuyauterie adapté avec prises et 1 ensemble de nettoyage.  
Pour surface habitable jusqu'à 320 m<sup>2</sup> + dépendances  
1 Centrale CB3S  
1 Ensemble d'accessoires VA75  
6 Prises V550B  
6 Raccords de prise V55C  
1 Prise de service sur la centrale  
1 Kit d'installation pour 6 prises  
(40 m PVC, 18 coudes 90° F/F, 4 T 90°,  
12 coudes 45° F/F, 16 manchons, 24 colliers  
monobloc, 45 m de fil, colliers serre-fil, 1 colle)



VCIPA300      VCIPA300      DEEE HT 0,83 €      PPI TTC 1 892,40 €

☞ Produit connecté. Caractéristiques techniques, visuels, DEEE unitaire HT, PPI TTC en euros hors DEEE importés (non livrés), n'engageant pas Rexel et susceptibles de modification. NC = nous consulter.

## ASPIRATION CENTRALISÉE

### CENTRALE D'ASPIRATION



Centrale d'aspiration modèle 130  
Pour maison jusqu'à 130m²  
Livrée avec son kit complet de nettoyage  
Puissance 1400W  
H.625 mm x Diamètre 350 mm  
Contenance cuve = 13L  
Sans sac



tension nominale (Un) (V)	230
hauteur (mm)	625
diamètre (mm)	350
calibre/courant nominal assigné (In) (A)	7

GEA31082400      GEA31082400      DEEE HT 0,83 €      PPI TTC 1 137,60 €



Centrale d'aspiration modèle 200  
Pour maison jusqu'à 200m²  
Livrée avec son kit complet de nettoyage  
Puissance 1800W  
H.650mm x Diamètre 350 mm  
Contenance cuve = 13L  
Sans sac



tension nominale (Un) (V)	230
hauteur (mm)	650
diamètre (mm)	350
calibre/courant nominal assigné (In) (A)	7

GEA31082405      GEA31082405      DEEE HT 0,83 €      PPI TTC 1 467,60 €



Centrale d'aspiration modèle 300 Nature  
Pour maison jusqu'à 300m²,  
Livrée avec son kit complet de nettoyage confort  
Puissance 1700W  
Écran LCD  
H.730mm x Diamètre 340 mm  
Contenance cuve = 20L - sans sac  
La gamme nature, équipée d'un ordinateur avec écran LCD pour donner en temps réel les principales informations d'usage et d'entretien, propose également un démarrage soft start.



tension nominale (Un) (V)	230
hauteur (mm)	730
diamètre (mm)	340
calibre/courant nominal assigné (In) (A)	7

GEA31082415      GEA31082415      DEEE HT 0,83 €      PPI TTC 1 928,40 €



Centrale d'aspiration modèle 1000  
Système de By Pass  
Tension d'alim min max. 207-244 V (50 Hz)  
Dépression max 37 kPa  
Puissance d'aspiration max 850 W  
Niveau acoustique Lp 70 dB +/- 2 dB  
Capacité de la cuve de poussière 20 l  
Cuve en acier  
Protection contre les surcharges



GEA31082425      GEA31082425      DEEE HT 0,83 €      PPI TTC 2 559,60 €

## VCI

Centrale d'aspiration 1300W pour surface de 160m²  
Centrale très bon rapport qualité/prix  
Aspirateur central pour réseau standard  
Nombre de moteurs : 1 - Nombre de turbines : 3  
Refroidissement Indépendant de l'air aspiré de type Bypass  
Puissance moteur watts : 1300 w  
Tension / ampérage : A 240 V / 6 A  
Dépression mm CE maxi 2960  
Débit L/s : 46 - Filtration Cône de séparation cyclonique + double filtre (CFP/PPM)  
Protection Fusible  
Contrôle de commande Relais transfo 24 V BT  
Capacité du bac en litres 25  
Hauteur en cm : 88 - Diamètre en cm : 30,5  
Poids en kg : 10 - Nombre d'opérateurs : 1  
Surface habitable en m² : jusqu'à 160  
Prise la plus éloignée en mètres : 25  
Garantie 5 ans



VCICD25      VCICD25      DEEE HT 0,83 €      PPI TTC 986,40 €

## VCI

Centrale d'aspiration 1550W  
Performance pour maison jusqu'à 220 m²  
Prise de service intégrée - Aspirateur central pour réseau standard et rétractable 9 mètres  
Nombre de moteurs : 1 - Nombre de turbines : 3  
Refroidissement Indépendant de l'air aspiré de type Bypass  
Puissance moteur watts : 1550 w  
Tension / ampérage 240 V / 7 A - Dépression mm CE 3480  
Débit L/s : 44,7 - Filtration Cône de séparation cyclonique + double filtre (CFP/PPM)  
Protection Fusible  
Contrôle de commande Relais transfo 24 V BT  
Capacité du bac en litres : 36/20  
Hauteur en cm : 102 - Diamètre en cm : 31,5  
Poids en kg : 13 - Prise de service : Oui  
Nombre d'opérateurs : 1  
Surface habitable en m² : jusqu'à 220  
Prise la plus éloignée en mètres : 30 - Garantie 5+5 ans\*



VCICB25      VCICB25      DEEE HT 0,83 €      PPI TTC 1 111,20 €

☑ Produit connecté. Caractéristiques techniques, visuels, DEEE unitaire HT, PPI TTC en euros hors DEEE emportés (non livrés), n'engageant pas Rexel et susceptibles de modification. NC = nous consulter.



# ASPIRATION CENTRALISÉE

## ASPIRATION CENTRALISÉE

### CENTRALE D'ASPIRATION



### VCI

Centrale Aspiration 1850 W  
Excellente performance pour grande maison jusqu'à 320 m².  
Prise de service intégrée  
Aspirateur central pour réseau standard 0 et rétractable 12 mètres  
Nombre de moteurs : 1 - Nombre de turbines 3  
Refroidissement Indépendant de l'air aspiré de type Bypass  
Puissance moteur watts : 1850 w  
Tension / ampérage 240 V / 8,5 A  
Dépression mm CÉ : 3620 - Débit L/s : 52,7  
Filtration Cône de séparation cyclonique + double filtre (CFP/PPM)  
Protection Fusible  
Contrôle de commande Relais transfo 24 V BT  
Capacité du bac en litres 36/20 - Hauteur en cm : 102  
Diamètre en cm : 31,5 - Poids en kg : 14  
Prise de service : Oui - Nombre d'opérateurs : 1  
Surface habitable en m² jusqu'à 320  
Prise la plus éloignée en mètres 50 - Garantie 5+5 ans\*



VCICB3S VCICB3S DEEE HT 0,83 € PPI TTC 1 254,00 €



### VCI

Centrale d'aspiration 2400 W  
Ultra puissante double moteur pour très grande maison jusqu'à 400 m²  
Aspirateur central pour réseau standard et rétractable 12 mètres  
Nombre de moteurs : 2 - Nombre de turbines : 4  
Refroidissement Indépendant de l'air aspiré de type Bypass  
Puissance moteur watts : 2400 w  
Tension / ampérage 240 V / 10 A  
Dépression mm CÉ : 4150 - Débit L/s : 61,9  
Filtration Cône de séparation cyclonique + double filtre (CFP/PPM) - Protection Fusible  
Contrôle de commande Relais transfo 24 V BT  
Capacité du bac en litres : 36/20  
Hauteur en cm : 105 - Diamètre en cm : 31,5  
Poids en kg : 18 - Nombre d'opérateurs 1  
Surface habitable jusqu'à 400 M²  
Prise la plus éloignée en mètres 100 - Garantie 5+5 ans\*



VCICB4S VCICB4S DEEE HT 0,83 € PPI TTC 1 524,00 €

### ACCESSOIRES

### VCI

Ensemble nettoyage avec flexible standard  
Composition du kit :  
1 Flexible standard 10 M  
1 Support flexible  
1 canne télescopique  
1 jeu de 6 brosses  
FONCTIONNEMENT introduire le flexible dans une des prises d'aspiration qui est munie de contacteurs 24 volts basse tension. Dès que le raccord métallique du flexible est introduit dans la prise, l'aspirateur central se met en marche, le retrait de celui-ci permet l'arrêt.



VCIVA100 VCIVA100 DEEE HT N.C PPI TTC 198,00 €

### VCI

Ensemble nettoyage avec flexible interrupteur  
Composition du kit :  
1 Flexible Interrupteur 9 M  
1 Support flexible  
1 canne télescopique  
1 jeu de 6 brosses  
FONCTIONNEMENT bien positionner l'embout du flexible entre les deux contacteurs des prises. L'embout du flexible est équipé d'une petite languette, et les prises d'un petit repère pour vous assurer la bonne position du flexible. La mise en marche et l'arrêt de l'aspirateur central s'effectuent alors en appuyant sur l'interrupteur du flexible.



VCIVA90FT VCIVA90FT DEEE HT N.C PPI TTC 285,60 €

### VCI

Ensemble d'accessoires radio  
Flexible à commande radio FR100 + 1 canne télescopique + 1 jeu de 6 brosses V600  
Ensemble nettoyage avec flexible radio  
Composition du kit :  
1 Flexible 10 M  
1 Support flexible  
1 canne télescopique  
1 jeu de 6 brosses  
1 poignée radio émetteur  
1 module radio récepteur  
Pour les installations réalisées sans fil : Le flexible radio est équipé d'un émetteur intégré dans la poignée avec un bouton Marche/Arrêt. Le récepteur est relié aux bornes 24 V de la Centrale.



VCIVA100R VCIVA100R DEEE HT N.C PPI TTC 381,60 €

### VCI

Ensemble nettoyage avec flexible rétractable  
Composition du kit :  
1 Flexible rétractable 12 M  
1 Poignée pour flexible rétractable  
1 canne télescopique  
1 jeu de 6 brosses  
Le concept est simple : le flexible, de la longueur choisie, est dissimulé dans le réseau PVC du système d'aspiration, derrière sa prise dédiée. Il vous suffit d'ouvrir la prise, de sortir la longueur de flexible dont vous avez besoin à l'instant, d'y connecter vos accessoires et de démarrer votre appareil depuis la prise. Rien de plus facile ! Lorsque vous avez terminé, le flexible se rétracte rapidement grâce à la force d'aspiration de votre appareil.



VCIVA120RT VCIVA120RT DEEE HT N.C PPI TTC 378,00 €

© Produit connecté. Caractéristiques techniques, visuels, DEEE unitaire HT, PPI TTC en euros hors DEEE importés (non livrés), n'engageant pas Rexel et susceptibles de modification. NC = nous consulter.

## ASPIRATION CENTRALISÉE

### CONDUITS

### VCI



Kit installation réseau standard  
Réseau d'aspiration complet pour prise classique.  
Composition du kit 3 prises K3P  
Tube Mètres : x 20  
Coude 90° F/F : x 9  
T 90° : x 2  
Coude 45° F/F : x 6  
Manchon : x 10  
Colliers monobloc : x 12  
Fils bas voltage 2 x 0.50 mm en mètre : x 25  
Colle 60 ml : x 1  
Guide d'installation : x 1

### VCI



Kit installation réseau pour flexible rétractable  
Le réseau rétractable doit être impérativement couplé avec une centrale d'une puissance supérieure à 3400 mm<sup>2</sup> de dépression  
Réseau d'aspiration complet pour prise rétractable.  
Composition du kit rétractable KRT120  
Prise pour flexible rétractable : x 1  
Contre prise pour flexible rétractable : x 1  
Tube Mètres : x 16  
Coude 90° SL : x 3  
Coude 45° SL : x 2  
Coude 22° SL : x 2  
Manchon : x 6  
Colliers monobloc : x 10  
Fils bas voltage 2 x 0.50 mm en mètre : x 20  
Colle 60 ml : x 1  
Guide d'installation : x 1

VCIK3P VCIK3P DEEE HT N.C PPI TTC 154,80 €

VCIKRT120 VCIKRT120 DEEE HT N.C PPI TTC 380,00 €



Kit de canalisation  
Diam : 44 pour 3 prises  
Conduit exclusivement conçu pour l'aspiration centralisée (traitement antistatique)  
Facilité de montage (montage sans colle grâce à un joint d'étanchéité intégré pour une installation plus rapide et facile) et intégration dans les cloisons sèches épaisseur 70 mm grâce au diam 44 extérieur.



couleur	noir
diamètre (mm)	44

GEA31030001 GEA31030001 DEEE HT 0,00 € PPI TTC 264,75 €



Le système de commande SONIS apporte un confort d'utilisation de l'aspiration  
Centralise grâce une commande Marche/Arrêt la poigne. SONIS dispense de la liaison filaire entre les prises et la centrale  
Pour la commande de basse tension 24 V. (Sauf prise plinthe ramasse miettes).



couleur	blanc
tension nominale (Un) (V)	24

GEA31040063 GEA31040063 DEEE HT 0,00 € PPI TTC 149,51 €

### PRISES D'ASPIRATION



Prise Sérélia (à contact)  
Prise de forme contemporaine suffisamment compacte pour être posée en cloisons sèches de 70 mm  
Avec des lignes fluides et pures, Sérélia s'adapte tous les intérieurs.  
Son coloris blanc et ses dimensions compactes favorisent l'installation dans tous les types de décors en maisons neuves ou existantes.



couleur	blanc
---------	-------

GEA31020014 GEA31020014 DEEE HT 0,00 € PPI TTC 31,84 €



Contre prise universelle  
Avec la contreprise universelle et son raccord coudé, la prise Sérélia s'installe dans tous les types de support



couleur	blanc
---------	-------

GEA31020070 GEA31020070 DEEE HT 0,00 € PPI TTC 17,07 €

☑ Produit connecté. Caractéristiques techniques, visuels, DEEE unitaire HT, PPI TTC en euros hors DEEE emportés (non livrés), n'engageant pas Rexel et susceptibles de modification. NC = nous consulter.

# ASPIRATION CENTRALISÉE

## ASPIRATION CENTRALISÉE

### PRISES D'ASPIRATION

### VCI



Prise design blanche  
Prise rectangle pour aspiration centralisée  
gamme design  
Système contact filaire  
Dimension : 9 cm x 12,2 cm  
Composition : PVC  
Couleur : blanc  
S'installe avec le raccord V55C

VCIV560B VCIV560B DEEE HT N.C PPI TTC 27,00 €

### VCI



Raccord de prise  
Contre prise avec raccord coudé pour assemblage avec prise design.

VCIV55C VCIV55C DEEE HT N.C PPI TTC 9,96 €

### VCI



Prise extra plate de sol  
Prise aspiration inox montage affleurant au sol ou sur plan de travail  
Montage mural possible  
Prise robuste avec un design en inox brossé  
Dimension 8,2 cm largeur x 9,6 cm de hauteur  
S'installe avec le raccord V91C

VCIV719I VCIV719I DEEE HT N.C PPI TTC 50,40 €

### VCI



Raccord de prise sol  
Contre prise avec raccord coudé pour assemblage avec prise extra  
Plate inox affleurant  
Pour prise V719I

VCIV91C VCIV91C DEEE HT N.C PPI TTC 9,96 €

### RAMASSE MIETTES



Plinthe ramasse miette blanche.  
Placée discrètement sous un meuble de cuisine, la prise plinthe ramasse-miettes permet d'évacuer à tout moment miettes et poussières. La commande de la plinthe ramasse miette s'effectue en actionnant le bouton poussoir avec le pied ou le balais. Une pression sur le volet ouvert permet de stopper l'aspiration. La prise plinthe évite l'utilisation d'un flexible.

### VCI

Kit trappe de cuisine  
Kit complet trappe de cuisine. S'installe au niveau du sol dans la plinthe d'un meuble ou d'un mur.  
Commande de l'aspiration au pied par bouton poussoir  
Équipé de deux bornes contact filaire  
Composition du kit : 1 trappe de cuisine + 1 coude court + flexible de 75 cm + 2 colliers de serrage  
Couleurs : blanc



couleur blanc  
hauteur (mm) 90

GEA31020080 GEA31020080 DEEE HT 0,00 € PPI TTC 98,44 €

VCIVTA01B VCIVTA01B DEEE HT N.C PPI TTC 82,50 €

☑ Produit connecté. Caractéristiques techniques, visuels, DEEE unitaire HT, PPI TTC en euros hors DEEE importés (non livrés), n'engageant pas Rexel et susceptibles de modification. NC = nous consulter.



88" OLED 8K  
LG SIGNATURE

**MULTIMÉDIA**



## ÉCRANS LED

OLED / QLED

SAMSUNG

85"



Écran 85 pouces QLED Full Led local dimming Gold  
QLC: Anti-Reflection  
One connect  
Metal remote  
Compatible accroche murale ultra fine  
Tuner satellite  
Multiview  
Assistants vocaux intégrés : Bixby, Alexa, Google assistant  
compatible google assistant, Alexa, Airplay 2.0  
Bluetooth 4.2  
Dépannage à distance Wifi / Tizen / Smartthings

diagonale visible de l'écran (pouce) 85

S4GQE85Q9STATXXC S4G3292201 DEEE HT 12,50 € PPI TTC 5 998,80 €

LG  
Life's Good

77"

ULTRA HD



TV OLED 8K 77 Pouces  
Cadre Ultra Fin, Processeur Alpha 9 Gen 3 8K  
Dalle 100Hz, HDR Dolby Vision IQ  
4xHDMI 2.1 (dont une eARC)  
Smart TV, Mode Hotel simplifié, Wifi (802.11 ac)  
Bluetooth (5.0)  
Port CI+  
Haut-parleurs 60W Dolby Atmos  
Télécommande Magic Remote Premium  
Diagonale de l'écran 195 cm  
Largeur (mm) 1717  
Hauteur (mm) 1044 / 984\*  
Profondeur (mm) 323 / 32\*  
(\*sans pied)

résolution	ultra HD
diagonale visible de l'écran (pouce)	77
nombre de raccordements HDMI	4
largeur (mm)	1717
hauteur (mm)	1044
profondeur (mm)	323

LG5OLED77ZX9LA LG5OLED77ZX9LA DEEE HT 12,50 € PPI TTC 23 095,20 €

LG  
Life's Good

77"

ULTRA HD



TV OLED UHD 77 Pouces  
Cadre Ultra Fin, Processeur Alpha 9 Gen 3, Dalle 100Hz  
HDR Dolby Vision IQ  
4xHDMI 2.1 (dont une eARC)  
Smart TV, Mode Hotel simplifié, Wifi (802.11 ac)  
Bluetooth (5.0)  
Port CI+  
Haut-parleurs 40W Dolby Atmos  
VESA 400 x 200  
Diagonale de l'écran 195 cm  
Largeur (mm) 1723  
Hauteur (mm) 1023 / 993\*  
Profondeur (mm) 251 / 55\*  
(\*sans pied)

résolution	ultra HD
diagonale visible de l'écran (pouce)	77
nombre de raccordements HDMI	4
largeur (mm)	1723
hauteur (mm)	1023
profondeur (mm)	269

LG5OLED77CX6LA LG5OLED77CX6LA DEEE HT 12,50 € PPI TTC 6 994,80 €

SAMSUNG

75"



Écran 75 pouces, 189 cm, QLED 8K 33 millions de pixel Led local dimming Platin Tuner satellite  
Multiview  
Assistants vocaux intégrés : Bixby, Alexa, Google assistant, compatible google assistant, Alexa, Airplay 2.0  
Bluetooth 4.2  
Dépannage à distance Wifi / Tizen / Smartthings

technologie	OLED
diagonale visible de l'écran (pouce)	75

S4GQE75Q950TSTXXC S4G3292194 DEEE HT 12,50 € PPI TTC 7 999,20 €

SAMSUNG

75"



Écran 75 pouces  
189 cm  
Qled  
Dual LED  
Multi-view/Dalle 100Hz  
Quantum Processor 4K  
Ambient Mode  
Game Mode  
Far-field voice control  
adaptive Picture/Sound+  
Center Stand Full Led local dimming Gold,  
QLC : Anti-Reflection, One connect, Metal remote  
Compatible accroche murale ultra fine

technologie	OLED
diagonale visible de l'écran (pouce)	75

S4GQE75Q950TSTXXC S4G3292195 DEEE HT 12,50 € PPI TTC 4 498,80 €

SAMSUNG

75"



Écran 75 pouces  
189 cm  
Qled  
Dual LED  
Multi-view/Dalle 100Hz  
Quantum Processor 4K  
Ambient Mode  
Game Mode  
Far-field voice control  
Adaptive Picture/Sound+  
Center Stand  
Dalle 100Hz  
Quantum Tuner satellite  
Assistants vocaux intégrés : Bixby, Alexa, Google assistant, compatible google assistant, Alexa, Airplay 2.0  
Bluetooth 4.2  
Dépannage à distance Wifi / Tizen / Smartthings

diagonale visible de l'écran (pouce) 75

S4GQE75Q70TATXXC S4G3292191 DEEE HT 12,50 € PPI TTC 2 499,60 €

☑️ Produit connecté. Caractéristiques techniques, visuels, DEEE unitaire HT, PPI TTC en euros hors DEEE importés (non livrés), n'engageant pas Rexel et susceptibles de modification. NC = nous consulter.



## ÉCRANS LED

OLED / QLED

**Panasonic**

65"

ECRAN 65" - 164 cm  
OLED 4K HDR UltraHD Premium  
Master HDR OLED Panel-HCX PRO Intelligent Processor Dolby  
Vision IQ- Multi HDR Support (HDR10 HLG Photo)  
Netflix Calibrated Mode- Dolby Atmos®  
Subwoofer Connection  
TV Anywhere  
Double Tuner  
USB HDD Recording  
Bluetooth® Compatible  
(Clavier/ Souris/ Audio)  
4 ports HDMI



diagonale visible de l'écran (pouce) 65

HCSTX-65SHZ1000E HCSTX65SHZ1000E DEEE HT 12,50 € PPI TTC 3 999,00 €

**LG**  
Life's Good

A

65"

ULTRA HD

TV OLED UHD 65 Pouces  
Cadre Ultra Fin  
Processeur Alpha 9 Gen 3  
Dalle 100Hz, HDR Dolby Vision IQ, 4xHDMI 2.1 (dont une eARC)  
Smart TV  
Mode Hotel simplifié, Wifi (802.11 ac) - Bluetooth (5.0)  
Port CI+, Haut-parleurs 40W Dolby Atmos, VESA 300 x 200  
Diagonale de l'écran 165 cm  
Largeur (mm) 1449  
Hauteur (mm) 862 / 830\*  
Profondeur (mm) 251 / 47\*  
(\*sans pied)



classe énergétique	A
résolution	ultra HD
diagonale visible de l'écran (pouce)	65
raccordement USB	Oui
nombre de raccordements HDMI	4
largeur (mm)	1449
hauteur (mm)	862
profondeur (mm)	251

LG50LED65CX6LA LG50LED65CX6LA DEEE HT 12,50 € PPI TTC 3 544,80 €

**SAMSUNG**

65"

FULL HD

Ecran 65 pouces  
Smart TV 165 cmQledFull Led local dimming Gold  
QLC: Anti-Reflection, One connect, Metal remote  
Compatible accroche murale ultra fine  
One connect  
Tuner satellite  
Multiview  
Assistants vocaux intégrés : Bixby, Alexa, Google assistant,  
compatible google assistant, Alexa, Airplay 2.0  
Bluetooth 4.2  
Dépannage à distance Wifi / Tizen / Smartthings



résolution Full HD  
diagonale visible de l'écran (pouce) 65

S4GQE65Q95TATXXC S4G3292188 DEEE HT 12,50 € PPI TTC 2 998,80 €

**SAMSUNG**

65"

Ecran 65 pouces  
Smart TV 165 cm  
Full Led local dimming Silver HDR 1500 OTS Tuner satellite  
Multiview  
Assistants vocaux intégrés : Bixby, Alexa, Google assistant,  
compatible google assistant, Alexa, Airplay 2.0, Bluetooth 4.2  
Dépannage à distance Wifi / Tizen / Smartthings



technologie QLED  
diagonale visible de l'écran (pouce) 65

S4GQE65Q80TATXXC S4G3292186 DEEE HT 12,50 € PPI TTC 1 759,20 €

**SAMSUNG**

65"

Ecran 65 pouces  
Smart TV 165 cmQled  
Dual LED  
Multi-view  
Son 20 Watts  
mode ambient light Tuner satellite  
Multiview  
Assistants vocaux intégrés : Bixby, Alexa, Google assistant,  
compatible google assistant, Alexa, Airplay 2.0  
Bluetooth 4.2  
Dépannage à distance Wifi / Tizen / Smartthings



diagonale visible de l'écran (pouce) 65

S4GQE65Q60TAUXXC S4G3292183 DEEE HT 12,50 € PPI TTC 1 399,20 €


**LG**  
Life's Good

A

55"

ULTRA HD

TV OLED UHD 55 Pouces, Cadre Ultra Fin  
Processeur Alpha 9 Gen 3, Dalle 100Hz, HDR Dolby Vision IQ,  
4xHDMI 2.1 (dont une eARC)  
Smart TV  
Mode Hotel simplifié, Wifi (802.11 ac)  
Bluetooth (5.0)  
Port CI+, Haut-parleurs 40W Dolby Atmos, VESA 300 x 200  
Diagonale de l'écran 140 cm  
Largeur (mm) 1228  
Hauteur (mm) 738 / 706\*  
Profondeur (mm) 251 / 47\*  
(\*sans pied)



classe énergétique	A
résolution	ultra HD
diagonale visible de l'écran (pouce)	55
nombre de raccordements HDMI	4
largeur (mm)	1228
hauteur (mm)	738
profondeur (mm)	251

LG50LED55CX6LA LG50LED55CX6LA DEEE HT 12,50 € PPI TTC 2 395,20 €

Produit connecté. Caractéristiques techniques, visuels, DEEE unitaire HT, PPI TTC en euros hors DEEE emportés (non livrés), n'engageant pas Rexel et susceptibles de modification. NC = nous consulter.

INTÉGRABLES LAVAGE

INTÉGRABLES FROID

PETITS APPAREILS  
MÉNAGER

ASPIRATION CENTRALISÉE

MULTIMÉDIA

SUPPORTS  
ET CONNECTIQUES  
AUDIOVISUEL

## ÉCRANS LED

OLED / QLED

**Panasonic**

55"

ECRAN 55" - 140 cm  
 OLED 4K HDR UltraHD Premium  
 Master HDR OLED Panel-HCX PRO Intelligent Processor Dolby  
 Vision IQ- Multi HDR Support (HDR10 HLG Photo)  
 Netflix Calibrated Mode- Dolby Atmos®  
 Subwoofer Connection  
 TV Anywhere  
 Double Tuner  
 USB HDD Recording  
 Bluetooth® Compatible  
 (Clavier/ Souris/ Audio)  
 4 ports HDMI



diagonale visible de l'écran (pouce) 55

HCSTX-55HZ1000E HCSTX55HZ1000E DEEE HT 12,50 € PPI TTC 1 999,00 €

**SAMSUNG**

55"

Ecran 55 pouces QLED  
 Local dimming Silver HDR 1500  
 Object tracking  
 Sound Tuner satellite  
 Multiview  
 Assistants vocaux intégrés : Bixby, Alexa, Google assistant,  
 compatible google assistant, Alexa, Airplay 2.0  
 Bluetooth 4.2  
 Dépannage à distance Wifi / Tizen / Smartthings



diagonale visible de l'écran (pouce) 55

S4GQE55Q80TATXXC S4G3292180 DEEE HT 12,50 € PPI TTC 1 498,80 €

**SAMSUNG**

55"

Qled, Dual LED, Multi-view  
 Ecran 55 pouces  
 Start TV 138 cm Qled  
 Dual LED  
 Multi-view  
 son 20 Watts  
 Mode ambient light Tuner satellite  
 Multiview, Assistants vocaux intégrés : Bixby, Alexa, Google  
 assistant, compatible google assistant, Alexa, Airplay 2.0  
 Bluetooth 4.2  
 Dépannage à distance Wifi / Tizen / Smartthings



diagonale visible de l'écran (pouce) 55

S4GQE55Q60TAUXXC S4G3292177 DEEE HT 12,50 € PPI TTC 999,60 €

**SAMSUNG**

50"

Ecran 50 pouces Qled  
 Dual LED  
 Multi-view  
 Son 20 Watts  
 Mode ambient light Tuner satellite  
 Multiview  
 Assistants vocaux intégrés : Bixby, Alexa, Google assistant,  
 compatible google assistant, Alexa, Airplay 2.0  
 Bluetooth 4.2  
 Dépannage à distance Wifi / Tizen / Smartthings  
 QLED 100% color volume  
 Quantum Processor 4K  
 Contrôlez votre maison connectée  
 Garantie anti marquage



technologie LED  
 diagonale visible de l'écran (pouce) 50

S4GQE50Q60TAUXXC S4G3292173 DEEE HT 12,50 € PPI TTC 898,80 €

**LG**  
 Life's Good

48"

ULTRA HD

TV OLED UHD 48 Pouces  
 Cadre Ultra Fin  
 Processeur Alpha 9 Gen 3  
 Dalle 100Hz, HDR Dolby Vision IQ  
 4xHDMI 2.1 (dont une eARC)  
 Smart TV  
 Mode Hotel simplifié, Wifi (802.11 ac)  
 Bluetooth (S.O)  
 Port CI+, Haut-parleurs 40W Dolby Atmos, VESA 300 x 200  
 Diagonale de l'écran 122 cm  
 Largeur (mm) 1071  
 Hauteur (mm) 650 / 618\*  
 Profondeur (mm) 251 / 47\*  
 (\*sans pied)



résolution	ultra HD
diagonale visible de l'écran (pouce)	48
nombre de raccordements HDMI	4
largeur (mm)	1071
hauteur (mm)	650
profondeur (mm)	251

LG50LED48CX6LB LG50LED48CX6LB DEEE HT 8,33 € PPI TTC 1 934,40 €

**SAMSUNG**

43"

Ecran 43 pouces Qled  
 Dual LED  
 Multi-view,  
 Son 20 Watts, mode ambient light Tuner satellite, Multiview,  
 Assistants vocaux intégrés : Bixby, Alexa, Google assistant,  
 compatible google assistant, Alexa, Airplay 2.0  
 Bluetooth 4.2  
 Dépannage à distance Wifi / Tizen / Smartthings  
 QLED 100% color volume  
 Quantum Processor 4K  
 Contrôlez votre maison connectée  
 Garantie anti marquage



technologie QLED  
 diagonale visible de l'écran (pouce) 43

S4GQE43Q60TAUXXC S4G3292168 DEEE HT 8,33 € PPI TTC 799,20 €

☑ Produit connecté. Caractéristiques techniques, visuels, DEEE unitaire HT, PPI TTC en euros hors DEEE importés (non livrés), n'engageant pas Rexel et susceptibles de modification. NC = nous consulter.

## ÉCRANS LED

ULTRA HD 4K



86" ULTRA HD

TV LED UHD 86 Pouces  
 Processeur Alpha 7 Gen 3  
 Dalle 100Hz, IPS 4K, HDR Dolby Vision IQ, 4xHDMI 2.1 (dont une eARC) et 2xHDMI 2.0, Smart TV, Mode Hotel simplifié  
 Wifi (802.11 ac)  
 Bluetooth (5.0)  
 Port CI+  
 Haut-parleurs 20W Dolby Atmos  
 VESA 600 x 400  
 Diagonale de l'écran 218 cm  
 Largeur (mm) 1943  
 Hauteur (mm) 1178 / 1118\*  
 Profondeur (mm) 333 / 93\*  
 (\*sans pied)



technologie	LED
résolution	ultra HD
diagonale visible de l'écran (pouce)	86
nombre de raccordements HDMI	4
largeur (mm)	1943
hauteur (mm)	1178
profondeur (mm)	333

LG586UN85006LA LG586UN85006LA DEEE HT 12,50 € PPI TTC 2 970,00 €

Panasonic

75"

Ecran 75"  
 189 cm  
 4K HDR  
 HCX PRO Intelligent Processor  
 Multi HDR Support  
 (HDR10+/Dolby Vision/HLG Photo)  
 Local Dimming Pro -2200Hz BMR IFC - Dolby Atmos®  
 Subwoofer Connection  
 Compatible Google Assistant/ Alexa  
 TV Anywhere  
 Double Tuner  
 4 HDMI  
 100 Hz



diagonale visible de l'écran (pouce) 75

HCSTX-75HX940E HCSTX75HX940E DEEE HT 12,50 € PPI TTC 2 800,00 €



75" ULTRA HD

TV LED UHD 75 Pouces  
 IPS 4K  
 HDR  
 4xHDMI 2.0 (dont une ARC)  
 Smart TV  
 Mode Hotel simplifié  
 Wifi (802.11 ac)  
 Bluetooth (5.0), Port CI+  
 Haut-parleurs 20W, VESA 600 x 400  
 Diagonale de l'écran 190 cm  
 Largeur (mm) 1693  
 Hauteur (mm) 1053 / 978\*  
 Profondeur (mm) 377 89\*  
 (\*sans pied)



technologie	ultra HD
résolution	ultra HD
diagonale visible de l'écran (pouce)	75
nombre de raccordements HDMI	4
largeur (mm)	1693
hauteur (mm)	1053
profondeur (mm)	377

LG575UN81006LB LG575UN81006LB DEEE HT 12,50 € PPI TTC 1 820,40 €

SAMSUNG

75"

Ecran 75 pouces Crystal Processor 4K système de gestion des câbles Tuner satellite  
 Multiview  
 Assistants vocaux intégrés : Bixby, Alexa, Google assistant, compatible google assistant, Alexa, Airplay 2.0  
 Bluetooth 4.2  
 Dépannage à distance Wifi / Tizen / Smartthings



diagonale visible de l'écran (pouce) 75

S4GUE75TU8075UXXC S4G3292214 DEEE HT 12,50 € PPI TTC 1 699,20 €

Panasonic

65"

Ecran 65"  
 164 cm  
 LED 4K UHD HDR 1800 Hz  
 450 Nits  
 HDR10+, Dolby Vision et HLG photo  
 Local Dimming  
 Dolby Atmos  
 Subwoofer Connection  
 Bluetooth  
 Compatible avec Google Assistant/ Alexa  
 Enregistrement USB-HDD  
 Sortie Audio 20 W  
 TV connecté Pied central  
 3 hdm i  
 Hbb TV



technologie	LED
diagonale visible de l'écran (pouce)	65

HCSTX-65HX820E HCSTX65HX820E DEEE HT 12,50 € PPI TTC 1 198,99 €



65" ULTRA HD

TV LED UHD 65 Pouces  
 IPS 4K - HDR  
 3xHDMI 2.0 (dont une ARC)  
 Smart TV  
 Mode Hotel simplifié  
 Wifi (802.11 ac) - Bluetooth (5.0)  
 Port CI+  
 Haut-parleurs 20W  
 VESA 300 x 300  
 Diagonale de l'écran 165 cm  
 Largeur (mm) 1463  
 Hauteur (mm) 914 / 850\*  
 Profondeur (mm) 340 / 88\*  
 (\*sans pied)



technologie	LED
résolution	ultra HD
diagonale visible de l'écran (pouce)	65
nombre de raccordements HDMI	3
largeur (mm)	1463
hauteur (mm)	914
profondeur (mm)	340

LG565UN74006LB LG565UN74006LB DEEE HT 12,50 € PPI TTC 1 072,80 €

Produit connecté. Caractéristiques techniques, visuels, DEEE unitaire HT, PPI TTC en euros hors DEEE exportés (non livrés), n'engageant pas Rexel et susceptibles de modification. NC = nous consulter.

INTÉGRABLES LAVAGE

INTÉGRABLES FROID

PETITS APPAREILS  
MÉNAGER

ASPIRATION CENTRALISÉE

MULTIMÉDIA

SUPPORTS  
ET CONNECTIQUES  
AUDIOVISUEL

# MULTIMÉDIA

## ÉCRANS LED

ULTRA HD 4K

SAMSUNG

65"



Ecran 65 pouces Crystal Processor 4K système de gestion des cables  
Tuner satellite  
Multiview  
Assistants vocaux intégrés : Bixby, Alexa, Google assistant, compatible google assistant, Alexa, Airplay 2.0  
Bluetooth 4.2  
Dépannage à distance Wifi / Tizen / Smartthings

diagonale visible de l'écran (pouce) 65

S4GUE65TU8075UXXC S4G3292211 DEEE HT 12,50 € PPI TTC 999,60 €

Panasonic

65"

ULTRA HD



Ecran 65"  
164 cm  
4K HDR  
Multi HDR Support (HDR10+/Dolby Vision)  
Pure Direct  
Sport and Game Modes Dolby Atmos®  
Alexa Assistant  
4 Hdmi  
2 USB

technologie LED  
résolution ultra HD  
diagonale visible de l'écran (pouce) 65

HCSTX-65HX600E HCSTX65HX600E DEEE HT 12,50 € PPI TTC 898,99 €

SAMSUNG

65"

ULTRA HD



Ecran 65 pouces UHD Smart TV  
Pied Métal Tuner satellite  
Multiview  
Assistants vocaux intégrés : Bixby, Alexa, Google assistant, compatible google assistant, Alexa, Airplay 2.0  
Bluetooth 4.2  
Dépannage à distance Wifi / Tizen / Smartthings

résolution ultra HD  
diagonale visible de l'écran (pouce) 65

S4GUE65TU7125KXXC S4G3292210 DEEE HT 12,50 € PPI TTC 799,20 €

Panasonic

58"

ULTRA HD



Ecran 58"  
146 cm  
LED 4K UHD HDR 1600 Hz  
450 Nits  
HDR10+  
Dolby Vision et HLG photo  
Local Dimming  
Dolby Atmos®  
Subwoofer Connection  
Bluetooth  
Compatible avec Google Assistant/ Alexa  
Enregistrement USB-HDD – Sortie Audio 20 W  
TV connecté  
Pied central  
3 hdmi  
Hbb TV

technologie LED  
résolution ultra HD  
diagonale visible de l'écran (pouce) 58  
nombre de raccordements HDMI 3

HCSTX-58HX820E HCSTX58HX820E DEEE HT 12,50 € PPI TTC 898,99 €

SAMSUNG

55"



Ecran 55 pouces QLED  
Local dimming Gold dalle QLC, Boitier One connect Tuner satellite  
Multiview  
Assistants vocaux intégrés : Bixby, Alexa, Google assistant, compatible google assistant, Alexa, Airplay 2.0  
Bluetooth 4.2  
Dépannage à distance Wifi / Tizen / Smartthings

diagonale visible de l'écran (pouce) 55

S4GQES5Q95STATXXC S4G3292181 DEEE HT 12,50 € PPI TTC 1999,20 €

LG

55"

ULTRA HD



TV LED UHD 55 Pouce  
IPS 4K - HDR  
3xHDMI 2.0 (dont une ARC)  
Smart TV - Mode Hotel simplifié  
Wifi (802.11 ac) - Bluetooth (5.0)  
Port CI+  
Haut-parleurs 20W, VESA 300 x 300  
Diagonale de l'écran 140 cm  
Largeur (mm) 1244  
Hauteur (mm) 791 / 726\*  
Profondeur (mm) 260 / 87\*  
(\*sans pied)

technologie LED  
résolution ultra HD  
diagonale visible de l'écran (pouce) 55  
nombre de raccordements HDMI 3  
largeur (mm) 1244  
hauteur (mm) 791  
profondeur (mm) 260

LG55SUN74006LB LG55SUN74006LB DEEE HT 12,50 € PPI TTC 900,00 €

Produit connecté. Caractéristiques techniques, visuels, DEEE unitaire HT, PPI TTC en euros hors DEEE importés (non livrés), n'engageant pas Rexel et susceptibles de modification. NC = nous consulter.



## ÉCRANS LED

ULTRA HD 4K

**SAMSUNG**

55"



Ecran 55 pouces  
Slart TV 138 cm  
Voice Control,  
One Remote (BT)  
Sans bords  
Assistants vocaux intégrés : Bixby, Alexa, Google assistant,  
compatible google assistant, Alexa, Airplay 2.0  
Bluetooth 4.2  
Dépannage à distance Wifi / Tizen / Smartthings

diagonale visible de l'écran (pouce) 55

S4GUESSTU807SUXXC S4G3292209 DEEE HT 12,50 € PPI TTC 799,20 €

**Panasonic**

55" ULTRA HD



Écran 55"  
140 cm  
4K HDR  
Multi HDR Support (HDR10+/Dolby Vision)  
Pure Direct  
Sport and Game Modes Dolby Atmos®  
Alexa Assistant  
4 Hdmi  
2 USB

technologie LED  
résolution ultra HD  
diagonale visible de l'écran (pouce) 55

HCSTX-55HX600E HCSTX55HX600E DEEE HT 12,50 € PPI TTC 649,00 €

**Panasonic**

50" ULTRA HD



Ecran 50"  
126 cm  
LED 4K UHD HDR 1600 Hz  
450 Nits  
HDR10+, Dolby Vision et HLG photo  
Local Dimming  
Dolby Atmos®  
Subwoofer Connection  
Bluetooth  
Compatible avec Google Assistant/ Alexa  
Enregistrement USB-HDD  
Sortie Audio 20 W  
TV connecté  
Pied central  
3 hdmi  
Hbb TV

technologie LED  
résolution ultra HD  
diagonale visible de l'écran (pouce) 50

HCSTX-50HX820E HCSTX50HX820E DEEE HT 12,50 € PPI TTC 799,00 €

**Panasonic**

50" ULTRA HD



Écran 50"  
126 cm  
4K HDR  
Multi HDR Support (HDR10+/Dolby Vision)  
Pure Direct  
Sport and Game Modes Dolby Atmos®  
Alexa Assistant  
4 Hdmi  
2 USB

technologie LED  
résolution ultra HD  
diagonale visible de l'écran (pouce) 50

HCSTX-50HX600E HCSTX50HX600E DEEE HT 12,50 € PPI TTC 549,00 €

**SAMSUNG**

50" ULTRA HD



Ecran 50 pouces  
125 cm  
4K UHD 50"  
Smart TV  
Pied Métal Tuner satellite  
Multiview  
Assistants vocaux intégrés : Bixby, Alexa, Google assistant,  
compatible google assistant, Alexa, Airplay 2.0  
Bluetooth 4.2  
Dépannage à distance Wifi / Tizen / Smartthings

résolution ultra HD  
diagonale visible de l'écran (pouce) 50

S4GUES0TU7125KXXC S4G3292206 DEEE HT 12,50 € PPI TTC 499,20 €

**LG**  
Life's Good

49" ULTRA HD



TV LED UHD 49 Pouces  
IPS 4K  
HDR  
3xHDMI 2.0 (dont une ARC)  
Smart TV  
Mode Hotel simplifié, Wifi (802.11 ac)  
Bluetooth (S.O), Port CI+  
Haut-parleurs 20W  
VESA 300 x 300  
Diagonale de l'écran 124 cm  
Largeur (mm) 1110  
Hauteur (mm) 704 / 650\*  
Profondeur (mm) 249 / 81\*  
(\*sans pied)

technologie LED  
résolution ultra HD  
diagonale visible de l'écran (pouce) 49  
nombre de raccords HDMI 3  
largeur (mm) 1110  
hauteur (mm) 704  
profondeur (mm) 249

LG549UN74006LB LG549UN74006LB DEEE HT 8,33 € PPI TTC 727,20 €

Produit connecté. Caractéristiques techniques, visuels, DEEE unitaire HT, PPI TTC en euros hors DEEE emportés (non livrés), n'engageant pas Rexel et susceptibles de modification. NC = nous consulter.

INTÉGRABLES LAVAGE

INTÉGRABLES FROID

PETITS APPAREILS  
MÉNAGER

ASPIRATION CENTRALISÉE

MULTIMÉDIA

SUPPORTS  
ET CONNECTIQUES  
AUDIOVISUEL



# MULTIMÉDIA

## ÉCRANS LED

ULTRA HD 4K



43" ULTRA HD



TV LED UHD 43 Pouces  
IPS 4K, HDR  
3xHDMI 2.0 (dont une ARC)  
Smart TV  
Mode Hotel simplifié, Wifi (802.11 ac)  
Bluetooth (5.0)  
Port CI+  
Haut-parleurs 20W, VESA 200 x 200  
Diagonale de l'écran 109 cm  
Largeur (mm) 973  
Hauteur (mm) 622 / 572\*  
Profondeur (mm) 221 / 85\*  
(\*sans pied)

résolution	ultra HD
diagonale visible de l'écran (pouce)	43
nombre de raccordements HDMI	3
largeur (mm)	973
hauteur (mm)	622
profondeur (mm)	221

LG543UN74006LB    LG543UN74006LB    DEEE HT 8,33 €    PPI TTC 612,00 €

Panasonic

43" ULTRA HD



Écran 43"  
109 cm  
4K HDR  
Multi HDR Support (HDR10+/Dolby Vision)  
Pure Direct  
Sport and Game Modes Dolby Atmos®  
Alexa Assistant  
4 Hdmi  
2 USB

technologie	LED
résolution	ultra HD
diagonale visible de l'écran (pouce)	43

HCSTX-43HX600E    HCSTX43HX600E    DEEE HT 8,33 €    PPI TTC 499,00 €

SAMSUNG

43" ULTRA HD



Écran 43 pouces  
108 cm, 4K UHD 43"  
Smart TV  
Pied Métal Tuner satellite  
Multiview  
Assistants vocaux intégrés : Bixby, Alexa, Google assistant,  
compatible google assistant, Alexa, Airplay 2.0  
Bluetooth 4.2  
Dépannage à distance Wifi / Tizen / Smartthings

résolution	ultra HD
diagonale visible de l'écran (pouce)	43

S4GUE43TU7125KXXC    S4G3292204    DEEE HT 8,33 €    PPI TTC 399,60 €

Panasonic

40" ULTRA HD



Écran 40"  
100 cm  
LED 4K UHD HDR 1600 Hz  
450 Nits  
HDR10+, Dolby Vision et HLG photo Local Dimming  
Dolby Atmos®  
Subwoofer Connection  
Bluetooth  
Compatible avec Google Assistant/ Alexa  
Enregistrement USB  
HDD  
Sortie Audio 20 W  
TV connecté Pied central  
3 hdmi  
Hbb TV

résolution	ultra HD
diagonale visible de l'écran (pouce)	40

HCSTX-40HX820E    HCSTX40HX820E    DEEE HT 8,33 €    PPI TTC 598,99 €

FULL HD



32" FULL HD



TV LED HD 32 Pouces  
2xHDMI 1.4  
Port CI+  
Haut-parleurs 10W  
VESA 200 x 200  
Diagonale de l'écran 81 cm  
Largeur (mm) 736  
Hauteur (mm) 464 / 437\*  
Profondeur (mm) 180 / 83\*  
(\*sans pied)

résolution	Full HD
diagonale visible de l'écran (pouce)	32
nombre de raccordements HDMI	2
largeur (mm)	736
hauteur (mm)	464
profondeur (mm)	180

LG532LM550BPLB    LG532LM550BPLB    DEEE HT 4,17 €    PPI TTC 440,40 €

Panasonic

32" FULL HD



Écran 32"  
LED FULL HD  
60 Hz  
80 CM  
2 Hdmi  
1 USB  
DVB-T2  
2 x 5 W

technologie	LED
résolution	Full HD
diagonale visible de l'écran (pouce)	32

HCSTX-32G320E    HCSTX32G320E    DEEE HT 4,17 €    PPI TTC 220,00 €

Produit connecté. Caractéristiques techniques, visuels, DEEE unitaire HT, PPI TTC en euros hors DEEE importés (non livrés), n'engageant pas Rexel et susceptibles de modification. NC = nous consulter.

## ÉCRANS LED

HD

**SAMSUNG**

32" HD READY

Écran 32  
Pouces 82 cm  
HD TV Tuner satellite  
Multiview  
Assistants vocaux intégrés : Bixby, Alexa, Google assistant,  
compatible google assistant, Alexa, Airplay 2.0  
Bluetooth 4.2  
Dépannage à distance Wifi / Tizen / Smartthings



résolution diagonale visible de l'écran (pouce)	HD Ready
	32

S4GUE32T4005AKXXC	S4G3292202	DEEE HT 4,17 €	PPI TTC 199,20 €
-------------------	------------	----------------	------------------

**Panasonic**

24" HD

Écran 24" – 60 cm  
60 Hz  
Résolution HD 1280 x 720  
2 Hdmi  
1 USB  
DVB-T2  
2 x 3W



résolution diagonale visible de l'écran (pouce)	HD
	24
nombre de raccords HDMI	2

HCSTX-24G310E	HCSTX24G310E	DEEE HT 4,17 €	PPI TTC 165,00 €
---------------	--------------	----------------	------------------

## BARRES DE SON

BARRES DE SON

**Panasonic**

Barre de son 2.1  
240W - Caisson de basse son fil  
Bluetooth  
USB  
Sortie HDMI



puissance (W)	240
raccordement USB	oui
raccordement HDMI	oui

HCSSC-HTB510EGK	HCSSCHTBS10EGK	DEEE HT 0,42 €	PPI TTC 328,99 €
-----------------	----------------	----------------	------------------

**Panasonic**

Barre de son avec caisson de basse sans fil 2.1 ch  
Format Ultra compact Design tout en un Puissance 120 W (RMS)  
Compatible Dolby Digital et DTS Digital  
Connectivité Bluetooth  
Connectivité Optique et HDMI. Entree USB



raccordement USB	oui
------------------	-----

HCSSC-HTB250EGK	HCSSCHTBS250EGK	DEEE HT 0,42 €	PPI TTC 199,00 €
-----------------	-----------------	----------------	------------------

**Panasonic**

Barre de son 2.0 ch  
Format Ultra compact Design tout en un Puissance 80 W (RMS)  
Compatible Dolby Digital et DTS Digital  
Connectivité Bluetooth  
Connectivité Optique et HDMI. Entrée USB



raccordement USB	oui
raccordement HDMI	oui

HCSSC-HTB200EGK	HCSSCHTBS200EGK	DEEE HT 0,42 €	PPI TTC 118,99 €
-----------------	-----------------	----------------	------------------

Produit connecté. Caractéristiques techniques, visuels, DEEE unitaire HT, PPI TTC en euros hors DEEE emportés (non livrés), n'engageant pas Rexel et susceptibles de modification. NC = nous consulter.

## LECTEURS/ENREGISTEURS DVD

### BLU-RAY

#### Panasonic

Graveur/Enregistreur/Lecteur Blu-ray doubleTuner TNT HD et upscale 4K, Disque dur 1 To  
Wifi intégré  
Viera Connect  
Netflix  
Fonction DNLA



HCSDMRBWT850EC HCSDMRBWT850EC DEEE HT 0,42 € PPI TTC 699,00 €

#### Panasonic

Lecteur Blu-Ray 3D FULL HD UPSCALING -JPEG 4K permet la lecture de vos photos en Ultra HD



HCSDMP-BDT180EF HCSDMPBDT180EF DEEE HT 0,42 € PPI TTC 99,00 €



Lecteur Bluray 3D FHD, HDMI, USB, Connecté, RJ45, DLNA  
Résolution : 1080p24 / 60Hz  
Private Sound Mode : Envoyez le son de votre lecteur Blu-Ray sur votre appareil mobile  
Application LG AV Remote : Commandez votre lecteur directement depuis votre smartphone  
Compatible Multiroom  
Diffusez la musique de vos CD Audio sur vos enceintes LG MusicFlow



LG5BP450 LG5BP450 DEEE HT 0,42 € PPI TTC 93,60 €

nombre de raccordements HDMI 1  
nombre de raccordements USB 1

#### Panasonic

Lecteur Blu-ray Disc 2D : Une image irréprochable en Blu-ray comme en DVD  
VOD HD, Internet@TV (Apps), DLNA : Accédez au meilleur de la connectivité  
Port USB : Connectez votre clé USB ou votre disque dur (XVID, MKV, AVCHD, ALAC, DSD, MP3, FLAC)  
Design & Eco : un design compact et une faible consommation d'énergie



HCSDMP-BD84EG-K HCSDMPBD84EGK DEEE HT 0,42 € PPI TTC 88,99 €

nombre de raccordements USB 1

## APPAREILS PHOTOS

### APPAREILS PHOTOS

#### Panasonic

Bridge  
Capteur MOS 18,1MP  
Zoom optique 60x (20-1200mm)  
Ouverture F2.8 - 5,9  
Qualité vidéo 4K 25p  
Nouveau processeur Venus Engine  
Viseur haute résolution 1166K pts  
Ecran LCD 3.0" 1040K pts tactile  
Rafale 10 i/s  
Photo 4K/Post Focus/Focus Stacking



HCSDC-FZ82EF-K HCSDCFZ82EFK DEEE HT 0,08 € PPI TTC 349,00 €

#### Panasonic

Compact grand zoom  
Capteur MOS 18,1MP  
Zoom 30x 24-720mm (F3.3 6.4)  
Stabilisation 5-axes  
Fonctions Photo 4K & Post Focus  
Viseur électronique 1166K pts  
Ecran LCD 1040K pts tactile  
Optique LEICA Vario Elmar



HCSDMC-TZ80EF-K HCSDMCTZ80EFK DEEE HT 0,08 € PPI TTC 328,99 €

© Produit connecté. Caractéristiques techniques, visuels, DEEE unitaire HT, PPI TTC en euros hors DEEE importés (non livrés), n'engageant pas Rexel et susceptibles de modification. NC = nous consulter.

## MICRO CHAINES

### MICRO CHAINES

#### Panasonic

Micro chaîne design Ultra compact  
Radio FM  
Port USB (lecture MP3)  
Fixation Murale  
40W  
Design élégant tout-en-un  
lecteur CD  
bluetooth  
NFC



couleur  
Bluetooth

noir  
oui

HCSSC-HC395EG-K HCSSCHC395EGK DEEE HT 1,67 € PPI TTC 199,00 €

#### Panasonic

Micro chaîne connectée Bluetooth-40W  
Port USB (lecture MP3)  
Bluetooth Re-Master  
Radio FM  
Lecteur CD



couleur  
Bluetooth

noir  
oui

HCSSC-PM600EG-K HCSSCPM600EGK DEEE HT 1,67 € PPI TTC 148,99 €

#### Panasonic

Micro chaîne connectée  
Bluetooth  
20W  
Port USB (lecture MP3)  
Radio FM  
Lecteur CD



couleur  
Bluetooth

argent  
métallique  
oui

HCSSC-PM250EF-S HCSSCPM250EFS DEEE HT 1,67 € PPI TTC 99,00 €

Produit connecté. Caractéristiques techniques, visuels, DEEE unitaire HT, PPI TTC en euros hors DEEE emportés (non livrés), n'engageant pas Rexel et susceptibles de modification. NC = nous consulter.

ERARD,  
DES PRODUITS  
CONÇUS AUSSI POUR  
LES INSTALLATEURS



**ERARD**®

ACCESSOIRES ESSENTIELS  
POUR MATÉRIELS AUDIO VIDÉO

**SUPPORTS ET CONNECTIQUES AUDIOVISUEL**



# SUPPORTS ET CONNECTIQUES AUDIOVISUEL

## SUPPORTS ÉCRANS & VIDÉOPROJECTEURS

### COLONNES ET MEUBLES TV



#### ERARD®

NAGA Meuble 1400 carbon-USB-QI Meuble TV de longueur de 1400, avec chargeur USB et Qi (induction)  
Structure en bois et verre  
En option colonne support écran adaptable  
Existe en plusieurs tailles et couleurs.

couleur	noir
charge max. (kg)	50
largeur (mm)	1400
hauteur (mm)	450
profondeur (mm)	480
modèle	table télévision/ vidéo

EAD037411 EAD037411 DEEE HT 2,50 € PPI TTC 693,00 €



#### ERARD®

WILL 1400 XL Colonne TV mobile.  
Structure acier, colonne noire, écran jusqu'à 65"  
Option tablette possible  
Existe en plusieurs tailles et couleurs.

couleur	noir
charge max. (kg)	50
largeur (mm)	928
hauteur (mm)	1394
profondeur (mm)	510
modèle	autre

EAD039050 EAD039050 DEEE HT 1,92 € PPI TTC 594,00 €



#### ERARD®

LUX-UP TILT 1560 L pied TV noir, orientable de +/- 20° et inclinable de +/- 10%  
Gestion des câbles incluse dans la colonne.  
Pour écran de 30" à 65", vesa 100 à 400x400.  
Poids maximum supporté de 50 kg.

EAD038252 EAD038252 DEEE HT 1,46 € PPI TTC 468,00 €



#### ERARD®

FIT-UP Pied TV de table XL pour écran de 40" à 65"  
Poids supporté : 30 kg

couleur	noir
charge max. (kg)	30
hauteur (mm)	800
modèle	autre

EAD035310 EAD035310 DEEE HT 0,00 € PPI TTC 128,16 €

### SUPPORTS ÉCRANS MURAUX



#### ERARD®

EXO XXL TW3  
Support mural aluminium inclinable de +/- 15° et orientable de +/- 160°. 2x2 bras  
Déport 530 mm  
Pour écran de 40" à 100", vesa 200 à 600x400.  
Poids maximum supporté 70 kg.

EAD048390 EAD048390 DEEE HT N.C PPI TTC 423,00 €



#### ERARD®

STAND IT 400  
Support mural sans perçage pour écran 30 à 55"  
Hauteur max : 122 cm  
Poids maxi supporté 30 kg.  
Structure acier  
Vesa de 200 à 400.  
Gestion des câbles intégrée  
Existe en plusieurs tailles

mode de pose	Floor/wall
couleur	blanc
adapté à	téléviseur
hauteur (mm)	122

EAD044640 EAD044640 DEEE HT 0,96 € PPI TTC 240,30 €

☑ Produit connecté. Caractéristiques techniques, visuels, DEEE unitaire HT, PPI TTC en euros hors DEEE emportés (non livrés), n'engageant pas Rexel et susceptibles de modification. NC = nous consulter.

# SUPPORTS ET CONNECTIQUES AUDIOVISUEL

## SUPPORTS ÉCRANS & VIDÉOPROJECTEURS

### SUPPORTS ÉCRANS MURAUX

#### ERARD®

EXO 400TW3  
Support mural incli et orientable deport 538mm 2 bras  
pour écran de 30" à 65"  
Vesa 200 à 400x400  
Poids supporté : 25kg  
Structure aluminium



mode de pose	mur
couleur	noir
adapté à	téléviseur

EAD048340      EAD048340      DEEE HT 0,00 €      PPI TTC 172,26 €

#### ERARD®

EXO 400TW2  
Support mural incli et orientable deport 325mm 1 bras  
pour écran de 30" à 65"  
Vesa 200 à 400x400  
Poids supporté : 25kg  
Structure aluminium



mode de pose	mur
couleur	noir
adapté à	téléviseur

EAD048240      EAD048240      DEEE HT 0,00 €      PPI TTC 137,52 €

#### ERARD®

EXO 200TW3  
Support mural incli et orientable deport 410mm 2 bras  
pour écran de 15" à 43"  
Vesa 50 à 200x200  
Poids supporté : 15kg  
Structure aluminium



mode de pose	mur
couleur	noir
adapté à	téléviseur

EAD048320      EAD048320      DEEE HT 0,00 €      PPI TTC 106,20 €

#### ERARD®

APPLIK  
Support mural universel inclinable pour écran grande taille  
(30" à 100")  
Poids maxi supporté : 70 à 120 kg  
Système anti décrochement inclus  
Structure acier



mode de pose	mur
couleur	noir
adapté à	téléviseur
charge max. (kg)	120

EAD002531      EAD002531      DEEE HT 0,00 €      PPI TTC 95,40 €

#### ERARD®

FiXiT 400  
Support mural fixe  
Ultra-fin (16mm épaisseur) pour écrans LED de 30" à 55";  
Vesa 200x200 à 400x400  
Poids maxi supporté : 50 kg



mode de pose	mur
couleur	noir
adapté à	téléviseur

EAD044040      EAD044040      DEEE HT 0,00 €      PPI TTC 82,80 €

#### ERARD®

APPLIK Support mural universel fixe pour écran grande taille  
(30" à 100")  
Poids supporté : 80 à 120 kg  
Épaisseur du support 25 mm  
Structure acier



mode de pose	mur
couleur	noir
adapté à	téléviseur
charge max. (kg)	120

EAD002530      EAD002530      DEEE HT 0,00 €      PPI TTC 75,60 €

☞ Produit connecté. Caractéristiques techniques, visuels, DEEE unitaire HT, PPI TTC en euros hors DEEE importés (non livrés), n'engageant pas Rexel et susceptibles de modification. NC = nous consulter.

# SUPPORTS ET CONNECTIQUES AUDIOVISUEL

## SUPPORTS ÉCRANS & VIDÉOPROJECTEURS

### SUPPORTS ÉCRANS MURAUX

**ERARD®**

CLIFF 200 Twist 90° support mural Inclinaison et orientable pour écran de 19" à 43"  
Vesa 75x75 à 200x200  
Poids maxi supporté : 30 kg  
Structure acier, déport jusqu'à 255 mm



mode de pose	mur
couleur	noir
adapté à	téléviseur

EAD043420    EAD043420    DEEE HT 0,00 €    PPI TTC 71,46 €

**ERARD®**

CLIFF 200 Twist 45° support mural Inclinaison et orientable pour écran de 19" à 43"  
Vesa 75x75 à 200x200  
Poids maxi supporté : 30 kg  
Structure acier



mode de pose	mur
couleur	gris
adapté à	téléviseur

EAD043320    EAD043320    DEEE HT 0,00 €    PPI TTC 51,12 €

**ERARD®**

CLIFF 100 Twist 45°  
Support mural inclinable et orientable pour écran de 15" à 28"  
Vesa de 75 à 100x100  
Poids maxi supporté : 15 kg  
Structure acier



mode de pose	mur
couleur	noir
adapté à	téléviseur

EAD043310    EAD043310    DEEE HT 0,00 €    PPI TTC 41,58 €

**ERARD®**

CLIFF 100 Fixe  
Support mural Fixe pour écran de 15" à 28"  
Vesa 75x75 à 100x100  
Poids maxi supporté : 15 kg  
Structure acier



mode de pose	mur
couleur	noir
adapté à	téléviseur

EAD043010    EAD043010    DEEE HT 0,00 €    PPI TTC 15,66 €

### SUPPORT ÉCRAN PLAFOND

**ERARD®**

APPLIK  
Support plafond inclinable et orientable  
Réglable en hauteur de 650 à 1050mm.  
Pour écran de 30" à 55"  
Vesa 75 à 400x400  
Poids maxi supporté 30 kg  
Structure acier



mode de pose	plafond
couleur	gris
adapté à	téléviseur
hauteur (mm)	1050

EAD049540    EAD049540    DEEE HT 0,00 €    PPI TTC 155,70 €

**ERARD®**

APPLIK  
Support plafond pour écrans plats Inclinaison et orientable, réglable en hauteur de 650 à 1050mm  
Vesa 100X100 et 200 X200 pour écrans de 19" à 37"  
Poids maxi supporté 25 kg  
Structure acier



mode de pose	plafond
couleur	gris
adapté à	téléviseur
hauteur (mm)	1050

EAD002405    EAD002405    DEEE HT 0,00 €    PPI TTC 84,24 €

☎ Produit connecté. Caractéristiques techniques, visuels, DEEE unitaire HT, PPI TTC en euros hors DEEE importés (non livrés), n'engageant pas Rexel et susceptibles de modification. NC = nous consulter.

# SUPPORTS ET CONNECTIQUES AUDIOVISUEL

## SUPPORTS ÉCRANS & VIDÉOPROJECTEURS

### SUPPORT PLAFONDS POUR VIDÉOPROJECTEURS



**ERARD®**

**SQUARE**  
Support vidéoprojecteur plafond avec attaches réglables en hauteur de 54 à 121 cm  
Structure acier  
Rotation à 360°  
Gestion des câbles

mode de pose	plafond
couleur	gris
adapté à	projecteur
hauteur (mm)	1210

EAD002431      EAD002431      DEEE HT 0,00 €      PPI TTC 216,00 €



**ERARD®**

Support vidéoprojecteur plafond réglable de 65 à 85 cm  
Blanc  
Structure acier

mode de pose	plafond
couleur	blanc
type d'accessoire	support de plafond/montage
hauteur (mm)	850

EAD049401      EAD049401      DEEE HT 0,00 €      PPI TTC 142,20 €

## TELECOMMANDES

### TÉLÉCOMMANDES

**ERARD®**

Télécommande d'origine CANAL+ GS  
Aucune configuration n'est requise  
Fonctionnement immédiat



EAD726424      EAD726424      DEEE HT 0,08 €      PPI TTC 26,91 €

**ERARD®**

Télécommande de remplacement LG  
Pré-programmée pour une compatibilité 100 % garantie avec TOUS les écrans TV et les vidéo-projecteurs de marque LG fabriqués depuis 2000  
Fonctionnement immédiat



EAD726420      EAD726420      DEEE HT 0,08 €      PPI TTC 14,51 €

**ERARD®**

Télécommande de remplacement SAMSUNG  
Pré-programmée pour une compatibilité 100 % garantie avec TOUS les écrans TV et les vidéo-projecteurs de marque SAMSUNG fabriqués depuis 2000  
Fonctionnement immédiat



EAD726421      EAD726421      DEEE HT 0,08 €      PPI TTC 14,51 €

## CÂBLES

### RÉCEPTION TV - TNT

**ERARD®**

Cordon TV 9.52mm Mâle / RJ45 Mâle VDI Actif 2 m



application	autre
finition raccordement 2	prise
finition raccordement 1	prise
longueur (mm)	2
blindé	Non
impédance raccordement 2 (Ohm)	75
impédance raccordement 1 (Ohm)	100
raccordement 2	RJ45 8(8)
raccordement 1	F

EAD4981      EAD4981      DEEE HT 0,02 €      PPI TTC 23,87 €

☑ Produit connecté. Caractéristiques techniques, visuels, DEEE unitaire HT, PPI TTC en euros hors DEEE importés (non livrés), n'engageant pas Rexel et susceptibles de modification. NC = nous consulter.

# SUPPORTS ET CONNECTIQUES AUDIOVISUEL

## CÂBLES

### RÉCEPTION TV - TNT

**ERARD®**

Filtre 5G (LTE 700)  
Bande passante de 5 à 690 MHz  
Permet de préserver la qualité du signal TV hertzien des risques de perturbations dus aux émissions de téléphonie mobile sur la bande des 700 MHz



EAD724442      EAD724442      DEEE HT 0,02 €      PPI TTC 17,44 €

**ERARD®**

"Cordon Balun Prise "F" / RJ45  
30 cm"



application	autre
finition raccordement 2	prise
finition raccordement 1	prise
longueur (mm)	0,3
blindé	Non
impédance raccordement 2 (Ohm)	75
impédance raccordement 1 (Ohm)	100
raccordement 2	RJ45 8(8)
raccordement 1	F

EAD5479      EAD5479      DEEE HT 0,02 €      PPI TTC 14,24 €

**ERARD®**

Cordon TV 9,52mm  
19 vats  
5m Mâle / Femelle  
5m + Adaptateur 9.52 mâle/mâle  
connecteurs plaqués OR blindage renforcé



couleur	blanc
blindage	doublément blindé
type de câble	câble d'antenne
longueur (m)	5

EAD4633      EAD4633      DEEE HT 0,02 €      PPI TTC 10,31 €

**ERARD®**

Cordon TV 9,52mm  
19 vats  
2m Mâle / Femelle  
2m + Adaptateur 9.52 mâle/mâle  
connecteurs plaqués OR blindage renforcé



couleur	blanc
blindage	doublément blindé
type de câble	câble d'antenne
longueur (m)	2

EAD4631      EAD4631      DEEE HT 0,02 €      PPI TTC 7,24 €

**ERARD®**

TV 9,52mm COUDÉ à 90° M / F  
PRIVILEGE  
2m + Adapt



finition raccordement 1	fiche coudée
finition raccordement 2	jack d'angle
type de connecteur raccordement 1	IEC
type de connecteur raccordement 2	IEC
longueur (m)	2

EAD4499      EAD4499      DEEE HT 0,02 €      PPI TTC 5,09 €

**ERARD®**

Cordon TV 9,52mm  
3C2V Mâle / Femelle  
2m + Adaptateur 9.52 mâle/mâle



couleur	blanc
type de câble	câble d'antenne
longueur (m)	2

EAD4510      EAD4510      DEEE HT 0,02 €      PPI TTC 3,15 €

☞ Produit connecté. Caractéristiques techniques, visuels, DEEE unitaire HT, PPI TTC en euros hors DEEE exportés (non livrés), n'engageant pas Rexel et susceptibles de modification. NC = nous consulter.



# SUPPORTS ET CONNECTIQUES AUDIOVISUEL

## CÂBLES

### CORDONS HDMI FLEX

#### ERARD®

Cordon HDMI 1.4 Flex, 4K  
20m Type A Mâle / Mâle  
Gaine ultra flexible  
20m  
Connecteurs plaqués OR blindage renforcé



finition raccordement 1	prise
finition raccordement 2	prise
type de connecteur raccordement 1	HDMI
type de connecteur raccordement 2	HDMI
longueur (m)	20

EAD726835      EAD726835      DEEE HT 0,02 €      PPI TTC 152,66 €

#### ERARD®

Cordon HDMI 1.4 Flex, 4K  
15m Type A Mâle / Mâle  
Gaine ultra flexible  
15m  
Connecteurs plaqués OR blindage renforcé



finition raccordement 1	prise
finition raccordement 2	prise
type de connecteur raccordement 1	HDMI
type de connecteur raccordement 2	HDMI
longueur (m)	15

EAD726834      EAD726834      DEEE HT 0,02 €      PPI TTC 82,84 €

#### ERARD®

Cordon HDMI 1.4 Flex, 4K  
10m Type A Mâle / Mâle  
Gaine ultra flexible  
10m  
Connecteurs plaqués OR blindage renforcé



finition raccordement 1	prise
finition raccordement 2	prise
type de connecteur raccordement 1	HDMI
type de connecteur raccordement 2	HDMI
longueur (m)	10

EAD726833      EAD726833      DEEE HT 0,02 €      PPI TTC 50,47 €

#### ERARD®

Cordon HDMI 1.4 Flex, 4K  
5m Type A Mâle / Mâle  
Gaine ultra flexible  
5m  
Connecteurs plaqués OR blindage renforcé



finition raccordement 1	prise
finition raccordement 2	prise
type de connecteur raccordement 1	HDMI
type de connecteur raccordement 2	HDMI
longueur (m)	5

EAD726832      EAD726832      DEEE HT 0,02 €      PPI TTC 28,75 €

#### ERARD®

Cordon HDMI 1.4 Flex, 4K  
3m Type A Mâle / Mâle  
Gaine ultra flexible  
3m  
Connecteurs plaqués OR blindage renforcé



finition raccordement 1	prise
finition raccordement 2	prise
type de connecteur raccordement 1	HDMI
type de connecteur raccordement 2	HDMI
longueur (m)	3

EAD726831      EAD726831      DEEE HT 0,02 €      PPI TTC 19,60 €

#### ERARD®

Cordon HDMI 4K FLEX  
2.0 Compatible  
2m Type A Mâle / Mâle  
Gaine ultra flexible  
Connecteurs plaqués OR  
Blindage renforcé  
2m



finition raccordement 1	prise
finition raccordement 2	prise
type de connecteur raccordement 1	HDMI
type de connecteur raccordement 2	HDMI
longueur (m)	2

EAD726830      EAD726830      DEEE HT 0,02 €      PPI TTC 14,94 €

© Produit connecté. Caractéristiques techniques, visuels, DEEE unitaire HT, PPI TTC en euros hors DEEE importés (non livrés), n'engageant pas Rexel et susceptibles de modification. NC = nous consulter.


# SUPPORTS ET CONNECTIQUES AUDIOVISUEL

## CÂBLES

### CORDONS HDMI FLEX INTEGRATION PRO

**ERARD®**

KIT HDMI 4K FLEX INTEGRATION  
20m  
Permet de connecter facilement une prise HDMI Mâle après  
avoir passé le cordon dans une gaine PVC de diamètre 20mm




finition raccordement 1	prise
finition raccordement 2	prise
type de connecteur raccordement 1	HDMI
type de connecteur raccordement 2	HDMI
longueur (m)	20

EAD726845      EAD726845      DEEE HT 0,02 €      PPI TTC 211,14 €

**ERARD®**

KIT HDMI 4K FLEX INTEGRATION  
15m  
Permet de connecter facilement une prise HDMI Mâle après  
avoir passé le cordon dans une gaine PVC de diamètre 20mm




finition raccordement 1	prise
finition raccordement 2	prise
type de connecteur raccordement 1	HDMI
type de connecteur raccordement 2	HDMI
longueur (m)	15

EAD726844      EAD726844      DEEE HT 0,02 €      PPI TTC 139,54 €

**ERARD®**

KIT HDMI FLEX INTEGRATION  
10m  
Permet de connecter facilement une prise HDMI Mâle après  
avoir passé le cordon dans une gaine PVC de diamètre 20mm




finition raccordement 1	prise
finition raccordement 2	prise
type de connecteur raccordement 1	HDMI
type de connecteur raccordement 2	HDMI
longueur (m)	10

EAD726843      EAD726843      DEEE HT 0,02 €      PPI TTC 94,55 €

**ERARD®**

KIT HDMI FLEX INTEGRATION  
5m  
Permet de connecter facilement une prise HDMI Mâle après  
avoir passé le cordon dans une gaine PVC de diamètre 20mm



finition raccordement 1	prise
finition raccordement 2	prise
type de connecteur raccordement 1	HDMI
type de connecteur raccordement 2	HDMI
longueur (m)	5

EAD726842      EAD726842      DEEE HT 0,02 €      PPI TTC 64,17 €

### CORDONS HDMI

**ERARD®**

Cordon HDMI 1.4 3D  
20m Ultra HD 4K HIGH SPEED WITH ETHERNET  
Type A Mâle / Mâle  
Perform  
PRIVILEGE  
20m



finition raccordement 1	prise
finition raccordement 2	prise
type de connecteur raccordement 1	HDMI
type de connecteur raccordement 2	HDMI
longueur (m)	20

EAD7855      EAD7855      DEEE HT 0,02 €      PPI TTC 136,21 €

**ERARD®**

Cordon HDMI 1.4 3D  
15m Ultra HD 4K HIGH SPEED WITH ETHERNET  
Type A Mâle / Mâle  
Perform  
PRIVILEGE  
15m



finition raccordement 1	prise
finition raccordement 2	prise
type de connecteur raccordement 1	HDMI
type de connecteur raccordement 2	HDMI
longueur (m)	15

EAD7854      EAD7854      DEEE HT 0,02 €      PPI TTC 71,32 €

☞ Produit connecté. Caractéristiques techniques, visuels, DEEE unitaire HT, PPI TTC en euros hors DEEE exportés (non livrés), n'engageant pas Rexel et susceptibles de modification. NC = nous consulter.

# SUPPORTS ET CONNECTIQUES AUDIOVISUEL

## CÂBLES

### CORDONS HDMI

#### ERARD®

Cordon HDMI 1.4 3D  
10m Ultra HD 4K HIGH SPEED WITH ETHERNET  
Type A Mâle / Mâle  
Perform  
PRIVILEGE  
10m



finition raccordement 1	prise
finition raccordement 2	prise
type de connecteur raccordement 1	HDMI
type de connecteur raccordement 2	HDMI
longueur (m)	10

EAD7883      EAD7883      DEEE HT 0,02 €      PPI TTC 40,43 €

#### ERARD®

Cordon HDMI Coudé Latéral à 90°  
UHD 4K  
5m



finition raccordement 1	prise
finition raccordement 2	prise
type de connecteur raccordement 1	HDMI
type de connecteur raccordement 2	HDMI
longueur (m)	5

EAD7894      EAD7894      DEEE HT 0,02 €      PPI TTC 31,00 €

#### ERARD®

Cordon HDMI 1.4 3D  
5m Ultra HD 4K HIGH SPEED WITH ETHERNET  
Type A Mâle / Mâle  
Perform  
PRIVILEGE  
5m



finition raccordement 1	prise
finition raccordement 2	prise
type de connecteur raccordement 1	HDMI
type de connecteur raccordement 2	HDMI
longueur (m)	5

EAD7882      EAD7882      DEEE HT 0,02 €      PPI TTC 22,75 €

#### ERARD®

HDMI 4K COUDÉ LATÉRAL à 90DEG 3m  
2.0 Compatible  
Recommandé pour les connexions HDMI sur les tranches  
des écrans TV



EAD7893      EAD7893      DEEE HT 0,02 €      PPI TTC 20,00 €

#### ERARD®

Cordon HDMI 1.4 3D  
3m Ultra HD 4K HIGH SPEED WITH ETHERNET  
Type A Mâle / Mâle  
Perform  
PRIVILEGE  
3m



finition raccordement 1	prise
finition raccordement 2	prise
type de connecteur raccordement 1	HDMI
type de connecteur raccordement 2	HDMI
longueur (m)	3

EAD7881      EAD7881      DEEE HT 0,02 €      PPI TTC 16,49 €

#### ERARD®

Cordon HDMI Coudé Latéral à 90°  
UHD 4K  
2m



finition raccordement 1	prise
finition raccordement 2	prise
type de connecteur raccordement 1	HDMI
type de connecteur raccordement 2	HDMI
longueur (m)	2

EAD7892      EAD7892      DEEE HT 0,02 €      PPI TTC 15,66 €

☞ Produit connecté. Caractéristiques techniques, visuels, DEEE unitaire HT, PPI TTC en euros hors DEEE importés (non livrés), n'engageant pas Rexel et susceptibles de modification. NC = nous consulter.

# SUPPORTS ET CONNECTIQUES AUDIOVISUEL

## CÂBLES

### CORDONS HDMI

ERARD®

Cordon HDMI 1.4 3D  
2m Ultra HD 4K HIGH SPEED WITH ETHERNET  
Type A Mâle / Mâle  
Perform- PRIVILEGE  
2m



finition raccordement 1	prise
finition raccordement 2	prise
type de connecteur raccordement 1	HDMI
type de connecteur raccordement 2	HDMI
longueur (m)	2

EAD7880 EAD7880 DEEE HT 0,02 € PPI TTC 11,84 €

ERARD®

Cordon HDMI 1.4 3D  
1,2m Ultra HD 4K HIGH SPEED WITH ETHERNET  
Type A Mâle / Mâle  
Perform- 1,2m



finition raccordement 1	prise
finition raccordement 2	prise
type de connecteur raccordement 1	HDMI
type de connecteur raccordement 2	HDMI
longueur (m)	1.2

EAD7879 EAD7879 DEEE HT 0,02 € PPI TTC 10,55 €

### CORDONS HDMI AMPLIFIÉS

ERARD®

Cordon HDMI FLEX Amplifié  
UHD 4K  
35m



finition raccordement 1	prise
finition raccordement 2	prise
type de connecteur raccordement 1	HDMI
type de connecteur raccordement 2	HDMI
longueur (m)	35

EAD726838 EAD726838 DEEE HT 0,08 € PPI TTC 328,64 €

ERARD®

Cordon HDMI FLEX Amplifié  
UHD 4K  
30m



finition raccordement 1	prise
finition raccordement 2	prise
type de connecteur raccordement 1	HDMI
type de connecteur raccordement 2	HDMI
longueur (m)	30

EAD726837 EAD726837 DEEE HT 0,08 € PPI TTC 308,45 €

ERARD®

Cordon HDMI FLEX Amplifié  
UHD 4K  
25m



finition raccordement 1	prise
finition raccordement 2	prise
type de connecteur raccordement 1	HDMI
type de connecteur raccordement 2	HDMI
longueur (m)	25

EAD726836 EAD726836 DEEE HT 0,08 € PPI TTC 279,07 €

ERARD®

HDMI 2.0b  
CERTIFICATION PREMIUM  
PRISES ALU  
4m50



finition raccordement 1	prise
finition raccordement 2	prise
type de connecteur raccordement 1	HDMI
type de connecteur raccordement 2	HDMI
longueur (m)	4.5

EAD726852 EAD726852 DEEE HT 0,02 € PPI TTC 32,13 €

☑ Produit connecté. Caractéristiques techniques, visuels, DEEE unitaire HT, PPI TTC en euros hors DEEE exportés (non livrés), n'engageant pas Rexel et susceptibles de modification. NC = nous consulter.

# SUPPORTS ET CONNECTIQUES AUDIOVISUEL

## CÂBLES

### CORDONS HDMI AMPLIFIÉS

ERARD®

HDMI 2.0b  
CERTIFICATION PREMIUM  
PRISES ALU  
2m



finition raccordement 1	prise
finition raccordement 2	prise
type de connecteur raccordement 1	HDMI
type de connecteur raccordement 2	HDMI
longueur (m)	2

EAD726850 EAD726850 DEEE HT 0,02 € PPI TTC 15,61 €

### CORDONS HDMI FIBRE OPTIQUE INTEGRATION PRO

ERARD®

Cordon HDMI FIBRE OPTIQUE 4K 60ips HDR 4:4:4  
20m  
2.0 Compatible  
18 Gbps  
Existe aussi en Longueurs de 30m, 40m, 60m, 80m et 100m



finition raccordement 1	prise
finition raccordement 2	prise
type de connecteur raccordement 1	HDMI
type de connecteur raccordement 2	HDMI
longueur (m)	20

EAD726820 EAD726820 DEEE HT 0,02 € PPI TTC 422,28 €

ERARD®

Cordon HDMI FIBRE OPTIQUE 4K 60ips HDR 4:4:4  
15m  
2.0 Compatible  
18 Gbps



finition raccordement 1	prise
finition raccordement 2	prise
type de connecteur raccordement 1	HDMI
type de connecteur raccordement 2	HDMI
longueur (m)	15

EAD726819 EAD726819 DEEE HT 0,02 € PPI TTC 348,84 €

ERARD®

Cordon HDMI FIBRE OPTIQUE 4K 60ips HDR 4:4:4  
10m  
2.0 Compatible  
18 Gbps



finition raccordement 1	prise
finition raccordement 2	prise
type de connecteur raccordement 1	HDMI
type de connecteur raccordement 2	HDMI
longueur (m)	10

EAD726818 EAD726818 DEEE HT 0,02 € PPI TTC 275,40 €

### CÂBLES AUDIO - JACK

ERARD®

Rallonge Jack 3,5 mm  
10m Jack 3,5 mm Mâle / Jack 3,5mm Femelle



finition raccordement 1	prise
finition raccordement 2	jack
type de connecteur raccordement 1	jack 3,5 mm
type de connecteur raccordement 2	jack 3,5 mm
longueur (m)	10

EAD1421 EAD1421 DEEE HT 0,02 € PPI TTC 13,99 €

ERARD®

Casque audio  
Jack 3,5mm - 5 m  
Oreillettes mousse avec serre tête réglable



finition raccordement 1	prise
type de connecteur raccordement 1	jack 3,5 mm
longueur (m)	5

EAD1129 EAD1129 DEEE HT 0,08 € PPI TTC 9,56 €

☞ Produit connecté. Caractéristiques techniques, visuels, DEEE unitaire HT, PPI TTC en euros hors DEEE importés (non livrés), n'engageant pas Rexel et susceptibles de modification. NC = nous consulter.



# SUPPORTS ET CONNECTIQUES AUDIOVISUEL

## CÂBLES

### CÂBLES AUDIO - JACK

ERARD®

Rallonge Jack 3,5 mm  
5 m Jack 3,5 mm Mâle / Jack 3,5mm Femelle



finition raccordement 1	prise
finition raccordement 2	jack
type de connecteur raccordement 1	jack 3,5mm
type de connecteur raccordement 2	jack 3,5mm
longueur (m)	5

EAD1420 EAD1420 DEEE HT 0,02 € PPI TTC 4,82 €

ERARD®

Rallonge Jack 3,5 mm  
3m Jack 3,5 mm Mâle / Jack 3,5mm Femelle



finition raccordement 1	prise
finition raccordement 2	jack
type de connecteur raccordement 1	jack 3,5mm
type de connecteur raccordement 2	jack 3,5mm
longueur (m)	3

EAD1505 EAD1505 DEEE HT 0,02 € PPI TTC 4,01 €

ERARD®

Cordon Jack 3,5 mm 1m50 Jack 3,5 mm Mâle / Jack 3,5mm Mâle



finition raccordement 1	prise
finition raccordement 2	prise
type de connecteur raccordement 1	jack 3,5mm
type de connecteur raccordement 2	jack 3,5mm
longueur (m)	1,5

EAD1501 EAD1501 DEEE HT 0,02 € PPI TTC 2,77 €

### CÂBLES AUDIO - JACK PREMIUM

ERARD®

Cordon Jack 3,5 mm -15m Jack 3,5 mm Mâle / Jack 3,5mm Mâle  
Prise métal  
Blindage renforcé



finition raccordement 1	prise
finition raccordement 2	prise
type de connecteur raccordement 1	jack 3,5mm
type de connecteur raccordement 2	jack 3,5mm
longueur (m)	15

EAD7113 EAD7113 DEEE HT 0,02 € PPI TTC 31,46 €

ERARD®

Cordon Jack 3,5 mm -10m Jack 3,5 mm Mâle / Jack 3,5mm Mâle  
Prise métal  
Blindage renforcé



finition raccordement 1	prise
finition raccordement 2	prise
type de connecteur raccordement 1	jack 3,5mm
type de connecteur raccordement 2	jack 3,5mm
longueur (m)	10

EAD7112 EAD7112 DEEE HT 0,02 € PPI TTC 18,36 €

ERARD®

Cordon Jack 3,5 mm -5m Jack 3,5 mm Mâle / Jack 3,5mm Mâle  
Prise métal  
Blindage renforcé



finition raccordement 1	prise
finition raccordement 2	prise
type de connecteur raccordement 1	jack 3,5mm
type de connecteur raccordement 2	jack 3,5mm
longueur (m)	5

EAD7111 EAD7111 DEEE HT 0,02 € PPI TTC 11,63 €

☞ Produit connecté. Caractéristiques techniques, visuels, DEEE unitaire HT, PPI TTC en euros hors DEEE exportés (non livrés), n'engageant pas Rexel et susceptibles de modification. NC = nous consulter.

# SUPPORTS ET CONNECTIQUES AUDIOVISUEL

## CÂBLES

### CÂBLES AUDIO - JACK PREMIUM

ERARD®

Cordon Jack 3,5 mm - 2m Jack 3,5 mm Mâle / Jack 3,5mm Mâle  
Prise métal  
Blindage renforcé



finition raccordement 1	prise
finition raccordement 2	prise
type de connecteur raccordement 1	jack 3,5 mm
type de connecteur raccordement 2	jack 3,5 mm
longueur (m)	2

EAD7110 EAD7110 DEEE HT 0,02 € PPI TTC 8,62 €

### CÂBLES INFORMATIQUE VGA

ERARD®

Cordon VGA (HD 15)  
30m Filtré  
Mâle / Mâle  
15 pin connectées  
Perform  
PRIVILEGE  
30m



finition raccordement 1	prise
finition raccordement 2	prise
type de connecteur raccordement 1	D-Sub
type de connecteur raccordement 2	D-Sub
longueur (m)	30

EAD7510 EAD7510 DEEE HT 0,02 € PPI TTC 102,51 €

ERARD®

Cordon VGA (HD 15)  
20m Filtré  
Mâle / Mâle  
15 pin connectées  
Perform  
PRIVILEGE  
20m



finition raccordement 1	prise
finition raccordement 2	prise
type de connecteur raccordement 1	D-Sub
type de connecteur raccordement 2	D-Sub
longueur (m)	20

EAD7509 EAD7509 DEEE HT 0,02 € PPI TTC 77,42 €

ERARD®

Cordon VGA (HD 15)  
15m Filtré  
Mâle / Mâle  
15 pin connectées  
Perform  
PRIVILEGE  
15m



finition raccordement 1	prise
finition raccordement 2	prise
type de connecteur raccordement 1	D-Sub
type de connecteur raccordement 2	D-Sub
longueur (m)	15

EAD7508 EAD7508 DEEE HT 0,02 € PPI TTC 53,98 €

ERARD®

Cordon VGA (HD 15)  
10m Filtré  
Mâle / Mâle  
15 pin connectées  
Perform  
PRIVILEGE  
10m



finition raccordement 1	prise
finition raccordement 2	prise
type de connecteur raccordement 1	D-Sub
type de connecteur raccordement 2	D-Sub
longueur (m)	10

EAD7506 EAD7506 DEEE HT 0,02 € PPI TTC 39,33 €

ERARD®

Cordon VGA (HD 15)  
5m Filtré  
Mâle / Mâle  
15 pin connectées  
Perform  
PRIVILEGE  
5m



finition raccordement 1	prise
finition raccordement 2	prise
type de connecteur raccordement 1	D-Sub
type de connecteur raccordement 2	D-Sub
longueur (m)	5

EAD7505 EAD7505 DEEE HT 0,02 € PPI TTC 22,28 €

© Produit connecté. Caractéristiques techniques, visuels, DEEE unitaire HT, PPI TTC en euros hors DEEE importés (non livrés), n'engageant pas Rexel et susceptibles de modification. NC = nous consulter.

# SUPPORTS ET CONNECTIQUES AUDIOVISUEL

## CÂBLES

### CÂBLES INFORMATIQUE VGA

ERARD®

Cordon VGA (HD 15)  
3m Filtré  
Mâle / Mâle  
15 pin connectées  
Perform  
PRIVILEGE  
3m



finition raccordement 1	prise
finition raccordement 2	prise
type de connecteur raccordement 1	D-Sub
type de connecteur raccordement 2	D-Sub
longueur (m)	3

EAD7504      EAD7504      DEEE HT 0,02 €      PPI TTC 16,96 €

ERARD®

Cordon VGA (HD 15)  
2m Filtré  
Mâle / Mâle  
15 pin connectées  
Perform  
PRIVILEGE  
2m



finition raccordement 1	prise
finition raccordement 2	prise
type de connecteur raccordement 1	D-Sub
type de connecteur raccordement 2	D-Sub
longueur (m)	2

EAD7502      EAD7502      DEEE HT 0,02 €      PPI TTC 14,78 €

### CÂBLES INFORMATIQUE VGA + JACK

ERARD®

Cordon VGA + Jack  
20m HD 15 pin connectées + Jack 3.5mm  
Filtré  
Mâle / Mâle  
Perform  
PRIVILEGE  
20m



finition raccordement 1	prise
finition raccordement 2	prise
type de connecteur raccordement 1	D-Sub
type de connecteur raccordement 2	D-Sub
longueur (m)	20

EAD7536      EAD7536      DEEE HT 0,02 €      PPI TTC 79,78 €

ERARD®

Cordon VGA + Jack  
15m HD 15 pin connectées + Jack 3.5mm  
Filtré  
Mâle / Mâle  
Perform  
PRIVILEGE  
15m



finition raccordement 1	prise
finition raccordement 2	prise
type de connecteur raccordement 1	D-Sub
type de connecteur raccordement 2	D-Sub
longueur (m)	15

EAD7535      EAD7535      DEEE HT 0,02 €      PPI TTC 57,83 €

ERARD®

Cordon VGA + Jack  
10m HD 15 pin connectées + Jack 3.5mm  
Filtré  
Mâle / Mâle  
Perform  
PRIVILEGE  
10m



finition raccordement 1	prise
finition raccordement 2	prise
type de connecteur raccordement 1	D-Sub
type de connecteur raccordement 2	D-Sub
longueur (m)	10

EAD7534      EAD7534      DEEE HT 0,02 €      PPI TTC 41,89 €

ERARD®

Cordon VGA + Jack  
5m HD 15 pin connectées + Jack 3.5mm  
Filtré  
Mâle / Mâle  
Perform  
PRIVILEGE  
5m



finition raccordement 1	prise
finition raccordement 2	prise
type de connecteur raccordement 1	D-Sub
type de connecteur raccordement 2	D-Sub
longueur (m)	5

EAD7533      EAD7533      DEEE HT 0,02 €      PPI TTC 24,95 €

☎ Produit connecté. Caractéristiques techniques, visuels, DEEE unitaire HT, PPI TTC en euros hors DEEE emportés (non livrés), n'engageant pas Rexel et susceptibles de modification. NC = nous consulter.

# SUPPORTS ET CONNECTIQUES AUDIOVISUEL

## CÂBLES

### CÂBLES INFORMATIQUE USB

**ERARD®**

Rallonge USB 2,0 amplifiée  
20m USB A Mâle / USB A Femelle  
auto-alimentée



finition raccordement 1	prise
finition raccordement 2	jack
type de connecteur raccordement 1	USB-A
type de connecteur raccordement 2	USB-A
longueur (m)	20

EAD722428      EAD722428      DEEE HT 0,02 €      PPI TTC 98,60 €

**ERARD®**

Rallonge USB 2,0 amplifiée  
15m USB A Mâle / USB A Femelle  
auto-alimentée



finition raccordement 1	prise
finition raccordement 2	jack
type de connecteur raccordement 1	USB-A
type de connecteur raccordement 2	USB-A
longueur (m)	15

EAD722427      EAD722427      DEEE HT 0,02 €      PPI TTC 63,74 €

**ERARD®**

Rallonge USB 2,0 amplifiée  
10m USB A Mâle / USB A Femelle  
auto-alimentée



finition raccordement 1	prise
finition raccordement 2	jack
type de connecteur raccordement 1	USB-A
type de connecteur raccordement 2	USB-A
longueur (m)	10

EAD2426      EAD2426      DEEE HT 0,02 €      PPI TTC 43,81 €

**ERARD®**

Rallonge USB 2,0 amplifiée  
5m USB A Mâle / USB A Femelle  
auto-alimentée



finition raccordement 1	prise
finition raccordement 2	jack
type de connecteur raccordement 1	USB-A
type de connecteur raccordement 2	USB-A
longueur (m)	5

EAD2425      EAD2425      DEEE HT 0,02 €      PPI TTC 24,34 €

**ERARD®**

Cordon USB 2,0  
1,8 m USB A Mâle / USB A Femelle



finition raccordement 1	prise
finition raccordement 2	jack
type de connecteur raccordement 1	USB-A
type de connecteur raccordement 2	USB-A
longueur (m)	1.8

EAD2420      EAD2420      DEEE HT 0,02 €      PPI TTC 4,01 €

**ERARD®**

Cordon USB 2,0  
1,8 m USB A Mâle / Mâle



finition raccordement 1	prise
finition raccordement 2	prise
type de connecteur raccordement 1	USB-A
type de connecteur raccordement 2	USB-A
longueur (m)	1.8

EAD2411      EAD2411      DEEE HT 0,02 €      PPI TTC 3,98 €

© Produit connecté. Caractéristiques techniques, visuels, DEEE unitaire HT, PPI TTC en euros hors DEEE importés (non livrés), n'engageant pas Rexel et susceptibles de modification. NC = nous consulter.

# SUPPORTS ET CONNECTIQUES AUDIOVISUEL

## CÂBLES

### CÂBLES INFORMATIQUE USB 3.0

**ERARD®**

Rallonge USB A M – USB A F / 20 m / 3.1 Gen.1 / débit: 5 Gbps avec bloc alimentation 5V



EAD722438      EAD722438      DEEE HT 0,02 €      PPI TTC 247,86 €

**ERARD®**

Rallonge USB A M – USB A F / 15 m / 3.1 Gen.1 / débit: 5 Gbps avec bloc alimentation 5V



EAD722437      EAD722437      DEEE HT 0,02 €      PPI TTC 187,38 €

**ERARD®**

Rallonge USB A M – USB A F / 10 m / 3.1 Gen.1 / débit: 5 Gbps avec bloc alimentation 5V



EAD722436      EAD722436      DEEE HT 0,02 €      PPI TTC 161,64 €

**ERARD®**

Rallonge USB A M – USB A F / 5 m / 3.1 Gen.1 / débit: 5 Gbps / auto alimenté



EAD722435      EAD722435      DEEE HT 0,02 €      PPI TTC 53,24 €

### CÂBLES INFORMATIQUE USB C

**ERARD®**

USB C- vers USB C  
5A  
1m50 // débit: 10 Gbps / cordon de synchronisation et de charge 5A + fonction E-Mark (permet de charger des smartphones, tablettes et PC jusqu'à 100 W)



EAD722459      EAD722459      DEEE HT 0,02 €      PPI TTC 24,30 €

**ERARD®**

USB-C  
1m / 3.1 Generation 1 / débit: 5 Gbps  
cordon de synchronisation et de charge 3A



EAD722401      EAD722401      DEEE HT 0,02 €      PPI TTC 17,33 €

☞ Produit connecté. Caractéristiques techniques, visuels, DEEE unitaire HT, PPI TTC en euros hors DEEE emportés (non livrés), n'engageant pas Rexel et susceptibles de modification. NC = nous consulter.



# SUPPORTS ET CONNECTIQUES AUDIOVISUEL

## CÂBLES

### CÂBLES INFORMATIQUE USB C

**ERARD®**

USB C – USB A 3 m  
ébit: 480 Mbps / cordon de synchronisation et de charge 3A  
(smartphones et tablettes)



EAD722455 EAD722455 DEEE HT 0,02 € PPI TTC 16,20 €

**ERARD®**

USB C – USB A 2 m  
débit: 480 Mbps / cordon de synchronisation et de charge 3A  
(smartphones et tablettes)



EAD722454 EAD722454 DEEE HT 0,02 € PPI TTC 12,42 €

## BOITIERS ET ACCESSOIRES

### DISTRIBUTEURS HDMI

**ERARD®**

Distributeur HDMI 1 x 8  
Ultra HD 4K x 2K  
340 MHz 1 entrée  
8 sorties  
Amplificateur et synchro automatique  
Fonction para-surtenseur (ESD)  
Dim : 260 x 115 x 27 mm



EAD6993 EAD6993 DEEE HT 0,08 € PPI TTC 280,91 €

**ERARD®**

Distributeur HDMI 1 x 4  
Ultra HD 4K x 2K  
340 MHz



EAD6992 EAD6992 DEEE HT 0,08 € PPI TTC 185,40 €

**ERARD®**

Distributeur HDMI 1 x 2  
Ultra HD 4K x 2K  
340 MHz



EAD6991 EAD6991 DEEE HT 0,08 € PPI TTC 134,84 €

### DÉPORT HDMI VIA RESEAU RJ45

**ERARD®**

Kit de déport HDMI via RJ45  
1 vers 4 sur IP Full HD 1080p  
Compatible Réseau TCP/IP, jusqu'à 80 m + transfert de  
télécommande



EAD72934 EAD72934 DEEE HT 0,08 € PPI TTC 927,00 €

☞ Produit connecté. Caractéristiques techniques, visuels, DEEE unitaire HT, PPI TTC en euros hors DEEE importés (non livrés), n'engageant pas Rexel et susceptibles de modification. NC = nous consulter.

# SUPPORTS ET CONNECTIQUES AUDIOVISUEL

## BOITIERS ET ACCESSOIRES

### DÉPORT HDMI VIA RESEAU RJ45

**ERARD®**

Déport HDMI + Clavier + Souris (KVM) sur IP 120m  
Full HD 1080p  
Compatible 1 vers Multi  
Transfert de télécommande inclus



**ERARD®**

Déport HDMI via RJ45 -1 vers 1 sur IP Full HD 1080p,  
compatible Réseau TCP/IP, jusqu'à 80 m + transfert de  
télécommande



EAD722970      EAD722970      DEEE HT 0,08 €      PPI TTC 550,80 €

EAD727931      EAD727931      DEEE HT 0,08 €      PPI TTC 359,57 €

### ACCESSOIRES HDMI

**ERARD®**

Déport HDMI 2D via RJ45 + By-Pass Émetteur / récepteur  
HDMI part réseau RJ45 + Sortie HDMI  
Fonction transfert de télécommande



**ERARD®**

Amplificateur HDMI Femelle / Femelle  
PRIVILEGE  
Auto-alimenté Réglable  
Dim 40 x 28 x 18 mm



finition raccordement 1	jack
finition raccordement 2	jack
raccordement 1	HDMI
raccordement 2	HDMI

EAD7984      EAD7984      DEEE HT 0,08 €      PPI TTC 229,50 €

EAD7962      EAD7962      DEEE HT 0,08 €      PPI TTC 89,96 €

**ERARD®**

Convertisseur VGA Mâle + USB 5V Mâle vers HDMI Femelle



**ERARD®**

CONV HDMI Mâle / VGA Femelle  
Auto-alimenté  
Connectique or  
PRIVILEGE  
15cm -



finition raccordement 1	prise
finition raccordement 2	jack
raccordement 1	D-Sub 15 pôles
raccordement 2	HDMI
blindé	Non

finition raccordement 1	prise
finition raccordement 2	jack
raccordement 1	HDMI
raccordement 2	autre
blindé	Non

EAD7956      EAD7956      DEEE HT 0,08 €      PPI TTC 42,23 €

EAD7966      EAD7966      DEEE HT 0,08 €      PPI TTC 34,88 €

☎ Produit connecté. Caractéristiques techniques, visuels, DEEE unitaire HT, PPI TTC en euros hors DEEE emportés (non livrés), n'engageant pas Rexel et susceptibles de modification. NC = nous consulter.

# SUPPORTS ET CONNECTIQUES AUDIOVISUEL

## BOITIERS ET ACCESSOIRES

### ACCESSOIRES HDMI

ERARD®

Adaptateur HDMI Type A Femelle / HDMI Type A Femelle  
PRIVILEGE



finition raccordement 1	jack
finition raccordement 2	jack
raccordement 1	HDMI
raccordement 2	HDMI
blindé	Non

EAD7904      EAD7904      DEEE HT 0,02 €      PPI TTC 8,39 €

### PLASTRONS

ERARD®

Plastron VGA + Jack  
45 x 45 mm pré connecté  
Raccord Femelle 20 cm



EAD2803      EAD2803      DEEE HT 0,02 €      PPI TTC 35,59 €

ERARD®

Plastron HDMI Type A  
45 x 45 mm pré connecté  
Raccord Femelle 20 cm



EAD2802      EAD2802      DEEE HT 0,02 €      PPI TTC 28,10 €

ERARD®

Plastron HDMI Type A  
45 x 22,5 mm pré connecté  
Raccord Femelle 15 cm



EAD722832      EAD722832      DEEE HT 0,02 €      PPI TTC 28,10 €

ERARD®

Plastron VGA  
45 x 22,5 mm pré connecté  
Raccord Femelle 15 cm



EAD722833      EAD722833      DEEE HT 0,02 €      PPI TTC 27,16 €

ERARD®

Plastron USB 3.0  
45 x 22,5 mm pré connecté  
Raccord Femelle 15 cm



EAD722834      EAD722834      DEEE HT 0,02 €      PPI TTC 25,29 €

☞ Produit connecté. Caractéristiques techniques, visuels, DEEE unitaire HT, PPI TTC en euros hors DEEE importés (non livrés), n'engageant pas Rexel et susceptibles de modification. NC = nous consulter.

# SUPPORTS ET CONNECTIQUES AUDIOVISUEL

## BOITIERS ET ACCESSOIRES

### PLASTRONS

**ERARD®**

Plastron USB  
45 x 45 mm pré connecté  
Raccord Femelle 20 cm



EAD2804      EAD2804      DEEE HT 0,02 €      PPI TTC 20,61 €

### ACCESSOIRES TELEPHONE

**ERARD®**

Lightning M / USB M  
MFI  
1m (prises Alu)  
Smart charge  
2.4 A



EAD728339      EAD728339      DEEE HT 0,02 €      PPI TTC 27,54 €

**ERARD®**

Chargeur USB sur Secteur 230V / 3.4A = 2 Ports USB (2.4A)  
Compatible SMART CHARGE + 1A)



EAD728203      EAD728203      DEEE HT 0,08 €      PPI TTC 25,70 €

**ERARD®**

Cordon APPLE Lightning  
Blanc  
95 cm  
Permet de charger et synchroniser les Smartphones  
et Tablettes de marque APPLE (Certification MFI)



EAD8335      EAD8335      DEEE HT 0,02 €      PPI TTC 21,85 €

**ERARD®**

Cordon USB Type C Mâle / USB A Mâle 3A  
Blanc  
3m  
Permet de charger et synchroniser les Smartphones  
et Tablettes (hors APPLE)



EAD722445      EAD722445      DEEE HT 0,02 €      PPI TTC 18,36 €

☎ Produit connecté. Caractéristiques techniques, visuels, DEEE unitaire HT, PPI TTC en euros hors DEEE emportés (non livrés), n'engageant pas Rexel et susceptibles de modification. NC = nous consulter.

# SUPPORTS ET CONNECTIQUES AUDIOVISUEL

## BOITIERS ET ACCESSOIRES

### ACCESSOIRES TELEPHONE

ERARD®

Support Smartphone Voiture  
Sur Pare-brise (ventouse)



EAD726155      EAD726155      DEEE HT 0,00 €      PPI TTC 18,27 €

ERARD®

Support Smartphone / auto  
Grille d'aération système à plaques aimantées



EAD726156      EAD726156      DEEE HT 0,00 €      PPI TTC 15,52 €

ERARD®

Chargeur USB sur Allume-Cigare 12V / 4.8A = 2 Ports USB  
5V/2.4A Compatible SMART CHARGE



EAD728334      EAD728334      DEEE HT 0,02 €      PPI TTC 14,69 €

ERARD®

USB Type C M / USB M  
3A  
1m (prises Alu)  
Smart charge  
3A



EAD722449      EAD722449      DEEE HT 0,02 €      PPI TTC 14,69 €

ERARD®

Cordon USB Type C Mâle / USB A Mâle 3A  
Blanc  
2m  
Permet de charger et synchroniser les Smartphones  
et Tablettes (hors APPLE)



EAD722444      EAD722444      DEEE HT 0,02 €      PPI TTC 12,85 €

ERARD®

Cordon USB Type C Mâle / USB A Mâle 3A  
Blanc  
1m  
Permet de charger et synchroniser les Smartphones  
et Tablettes (hors APPLE)



EAD722442      EAD722442      DEEE HT 0,02 €      PPI TTC 10,10 €

☑ Produit connecté. Caractéristiques techniques, visuels, DEEE unitaire HT, PPI TTC en euros hors DEEE importés (non livrés), n'engageant pas Rexel et susceptibles de modification. NC = nous consulter.



# SUPPORTS ET CONNECTIQUES AUDIOVISUEL

## BOITIERS ET ACCESSOIRES

### ADAPTATEURS

ERARD®

Cordon de Charge et Synchro  
MICRO-USB A M / USB A M  
1m80



EAD2487      EAD2487      DEEE HT 0,02 €      PPI TTC 5,71 €

### ADAPTATEURS

ERARD®

Adaptateur Téléphonique Prise T / RJ45  
Longueur 10 cm



finition raccordement 1	jack
finition raccordement 2	prise
raccordement 1	autre
raccordement 2	RJ45 8(8)
blindé	Non

EAD3789      EAD3789      DEEE HT 0,02 €      PPI TTC 7,81 €

### SPECIAL INTEGRATEURS AUDIO-VIDEO

ERARD®

Cordon d'Alimentation 230V / 6A  
3m  
Prise 2 pôles Mâle coudée à 90° / Prise IEC c7  
Femelle coudée à 90°  
Permet de repousser l'écran TV au plus proche du mur  
Idéal pour les installations tertiaires de type : Hôtel, EHPAD,  
Salle de réunion



EAD72852      EAD72852      DEEE HT 0,02 €      PPI TTC 8,26 €

ERARD®

Cordon d'Alimentation 230V / 6A  
2m  
Prise 2 pôles Mâle coudée à 90° / Prise IEC c7  
Femelle coudée à 90°  
Permet de repousser l'écran TV au plus proche du mur  
Idéal pour les installations tertiaires de type : Hôtel, EHPAD,  
Salle de réunion



EAD72851      EAD72851      DEEE HT 0,02 €      PPI TTC 7,34 €

ERARD®

Prise 230V / 16A Mâle PLATE à Monter  
Permet de repousser l'écran TV au plus proche du mur  
Idéal pour les installations tertiaires de type : Hôtel, EHPAD,  
Salle de réunion



EAD728700      EAD728700      DEEE HT 0,02 €      PPI TTC 6,10 €

☎ Produit connecté. Caractéristiques techniques, visuels, DEEE unitaire HT, PPI TTC en euros hors DEEE emportés (non livrés), n'engageant pas Rexel et susceptibles de modification. NC = nous consulter.









SUIVEZ LA LIGNE VERTE POUR RECYCLER

# TOUTS

VOS ÉQUIPEMENTS  
ÉLECTRIQUES ET ÉLECTRONIQUES **USAGÉS !**

- **HABITAT**
- **TERTIAIRE**
- **INDUSTRIE**

REXEL VOUS PROPOSE  
3 SERVICES GRATUITS DE PROXIMITÉ :

- **DÉPOSE** de vos équipements usagés dans nos agences.
- **MISE À DISPOSITION** de conteneurs directement chez vous.
- **ENLÈVEMENT** des équipements volumineux et déstockage sur chantier.

ÉLECTRICITÉ  
CHAUFFAGE  
AIR  
DIGITAL

**REXEL**

EFFICACITÉ  
ÉNERGÉTIQUE

Pour plus d'informations adressez-vous à votre conseiller Rexel !

**ecosystem**  
recycler c'est protéger



# INTÉGRATEUR DE SOLUTIONS GLOBALES

## 1 SÉLECTION DES MARQUES

L'utilisation des produits au quotidien exige le choix de marques leader assurant un SAV.

## 2 FINANCEMENT

Choisissez en toute liberté la solution adaptée à votre besoin.

## 3 EXTENSION DE GARANTIE

Des extensions de garantie assurées par les marques leader.

rexel.fr

RÉSEAUX

REXEL &  *Toutelectric*

REXEL France - 13, bd du Fort de Vaux - CS 60002 - 75838 Paris cedex 17  
SAS au capital de 41 940 672 euros - RCS Paris 309 304 616 - 12/2020